

КАТАЛОГ



О компании



Группа Remer	СТР.	006	Резка пластин	СТР.	534
50-я годовщина	СТР.	008			
Наша Сила	СТР.	012		СТР.	534
Бюро Разработки			Производство гибкой подводки	СТР.	536
Высокотехнологичной Продукции	СТР.	526	Литье под давлением материалов		
ENGINEERING 1 Разработка производства	СТР.	526	из пластических масс	СТР.	537
ENGINEERING 2 на основе высоких технологий	СТР.	529	Научные исследования и		
Полировочный цех	СТР.	533	опытно-конструкторские разработки	СТР.	538

СОДЕРЖАНИЕ

КОЛЛЕКЦИЯ



СЕРИЯ WINNER	СТР.	046	СЕРИЯ EAGLE	СТР.	222
СЕРИЯ Q-COLOR	СТР.	052	СЕРИЯ THERMO	СТР.	230
СЕРИЯ Q-AMBIENT	СТР.	060	СЕРИЯ PROJECT	СТР.	234
СЕРИЯ INFINITY	СТР.	066	СЕРИЯ TEN	СТР.	242
СЕРИЯ DREAM	СТР.	076	СЕРИЯ GIGA	СТР.	250
СЕРИЯ CLASS LINE	СТР.	084	СЕРИЯ GIGA FOUR	СТР.	258
СЕРИЯ FLASH	СТР.	096	СЕРИЯ MUSA	СТР.	266
СЕРИЯ ATMOS	СТР.	108	СЕРИЯ KISS	СТР.	274
СЕРИЯ QUBIKA	СТР.	120	СЕРИЯ REMIX	СТР.	286
СЕРИЯ QUBIKA THERMO	СТР.	138	СЕРИЯ 35	СТР.	294
СЕРИЯ QUBIKA CASCATA	СТР.	146	СЕРИЯ 100	СТР.	302
СЕРИЯ QUBIKA THERMO CASCATA	СТР.	153	СЕРИЯ LIBERTY	СТР.	308
СЕРИЯ sq3	СТР.	154	СЕРИЯ 1000-2000	СТР.	320
СЕРИЯ MINIMAL	СТР.	166	ELEGANT KITCHEN	СТР.	328
СЕРИЯ MINIMAL COLOR	СТР.	188	СЕРИЯ SENSOR	СТР.	362
СЕРИЯ MINIMAL THERMO	СТР.	198	СЕРИЯ TEMPOR И TEMPOR TOUCH	СТР.	374
СЕРИЯ JAZZ	СТР.	208	КОМПЛЕКТУЮЩИЕ	СТР.	382
СЕРИЯ ELEGANCE	СТР.	218			



ТЕХНОЛОГИЯ



ВОДА И ТЕХНОЛОГИИ	СТР. 018	ТЕРМОСТАТИЧЕСКИЕ СМЕСИТЕЛИ «COLD BODY»	СТР. 033
TOUCH-ME	СТР. 020	SENSOR	СТР. 034
ВОДА И СВЕТ	СТР. 022	TEMPOR	СТР. 036
ВОДА И ЦВЕТ	СТР. 024	TEMPOR TOUCH	СТР. 037
ВОДА И ОКРУЖАЮЩАЯ СРЕДА	СТР. 028	ВОДА И КОМФОРТ	СТР. 038
Группа REMER И ОКРУЖАЮЩАЯ СРЕДА	СТР. 029	WELLNESS KITCHEN	СТР. 040
ЭНЕРГОСБЕРЕЖЕНИЕ	СТР. 030	KITCHEN	СТР. 041
СМЕСИТЕЛИ-ТЕРМОСТАТ	СТР. 032	ВОДА И ДИЗАЙН	СТР. 042

СОДЕРЖАНИЕ

WELLNESS

СТР. 406



КОМПЛЕКТЫ ДЛЯ ДУШЕВЫХ	СТР. 408	ДУШ-ПИСТОЛЕТЫ	СТР. 444
СМЕСИТЕЛИ НА БОРТ ВАННЫ	СТР. 418	КРОНШТЕЙНЫ ДЛЯ ДУША И ДУШЕВЫЕ ГОЛОВКИ	СТР. 458
СТОЙКИ ДЛЯ ДУША	СТР. 422	ДУШЕВЫЕ КОЛОННЫ	СТР. 470
ДУШЕВЫЕ ЛЕЙКИ	СТР. 436	ГИБКИЕ ШЛАНГИ ДЛЯ ДУША	СТР. 486

АКСЕССУАРЫ ДЛЯ ВАННОЙ КОМНАТЫ

СТР. 494



СЕРИЯ FLAT	СТР. 496	СЕРИЯ ARTE	СТР. 510
СЕРИЯ DELICATA	СТР. 498	СЕРИЯ AMICA	СТР. 512
СЕРИЯ SQ INOX	СТР. 500	СЕРИЯ ZIP	СТР. 514
СЕРИЯ MINIMAL INOX	СТР. 502	СЕРИЯ SUITE	СТР. 516
СЕРИЯ '900	СТР. 504	СЕРИЯ EPOCA	СТР. 518
СЕРИЯ SQ	СТР. 506	СЕРИЯ ACCESSORI	СТР. 520
СЕРИЯ FORMA	СТР. 508		

СМЕСИТЕЛИ

DESIGN

WATERFALL DESIGN



Dream
Стр. 76



Infinity
Стр. 66



Atmos
Стр. 108



Flash
Стр. 96



Qubika Cascata
Стр. 146

COLOR & TECHNOLOGY

SENSOR & TEMPOR С ТАЙМЕРОМ С СЕНСОРОМ



Q-Ambient
Стр. 60



Q-Color
Стр. 52



Minimal Color
Стр. 188



Sensor Color
Стр. 365-367



Sensor
Стр. 362



Tempor Touch
Стр. 376



Tempor
Стр. 374

CONTRACT



Project
Стр. 234



Ten
Стр. 242



Giga
Стр. 250



Giga Four
Стр. 258



Musa
Стр. 266



Kiss
Стр. 274

ELEGANT KITCHEN

КУХНЯ



ELEGANT KITCHEN, также включает модели с сенсором и подсветкой
Стр. 338



Minimal со
светодиодной подсветкой
Стр. 336



Gourmet
Стр. 349
Gourmet Color
Стр. 355



DESIGN MINIMAL



Qubika
Стр. 120



Sq3
Стр.154



Minimal
Стр.166



Jazz
Стр. 208

EASY CONTEMPORARY



Winner
Стр. 46



Class Line
Стр.84

СМЕСИТЕЛЬ-ТЕРМОСТАТ



Elegance
Стр. 218



Qubika Thermo
Стр. 138



Minimal Thermo
Стр. 198



Eagle
Стр. 222



Thermo
Стр. 230

ТРАДИЦИОННЫЕ



Remix
Стр. 286



35
Стр. 294



100
Стр. 302



Liberty
Стр. 308



1000-2000 Стр. 320

INOX KITCHEN



Country Kitchen
Стр. 347



Thermo Kitchen
Стр.348



Смесители для мойки
Стр.358



304 INOX
Стр. 360

ГРУППА REMER

постоянно совершенствуется,
и каждый год представляет
свои новые достижения.



Компания «Remer Rubinetterie», которая была основана в Милане в 1965 году, на сегодняшний день является лидирующей в производстве сантехнического оборудования. Ей удалось зарекомендовать себя в качестве надежного партнера, как на итальянском, так и на международном рынке, благодаря успешной работе вот уже 50 лет.



Целью компании «Remer» является удовлетворение потребностей постоянно меняющегося рынка и установление надежных партнерских отношений.

Продукция компании «Remer» в настоящее время продается в 130 странах, что создает основу для укрепления торговой марки «Remer» на международном уровне. Для производства больших объемов продукции компания «Remer» создала широкую сеть производственных мощностей, делая при этом упор на инвестиции в оборудование и разработку технологии производства для того, чтобы обеспечить своим клиентам еще большую уверенность в качестве и подлинности продукции. На своих заводах, находящихся между Миланом и Бергамо, проектировщики в исследовательских центрах «Remer Engineering Labs» нацелены на высокоточное и высококачественное производство, основанное на широком использовании инновационных технологий и робототехники, компания «Remer» способна выполнять самостоятельно большую часть производственных циклов выпускаемых ею изделий.

Весь процесс создания продукта осуществляется непосредственно на предприятии, начиная с разработки дизайна, проектирования и моделирования изделий, поскольку компания «Remer» снабжена отделами научных исследований и опытно-конструкторских разработок, а также техническим отделом, которые представляют собой одни из наиболее развитых и продвинутых в данном секторе промышленности, а так же самым современным технологическим оборудованием, которое существует на сегодняшний день.

После тщательного выбора и контроля самых лучших поставщиков исходного сырья, компания «Remer» переходит непосредственно к производственному процессу, основанному на использовании исключительно итальянского оборудования самого высокого уровня, предназначенного для производства изделий получаемых путем плавки, штамповки, стержневых и трубных изделий и изделий на основе листов желтой меди, то есть изделий самого широкого спектра, выпускаемого в данном секторе.

Полирование и хромирование, которые осуществляются непосредственно на предприятии, завершают производственный процесс изделий.

Отдел по штамповке пластических масс так же является немаловажной частью производства группы компаний «Remer», совместно с отделом по производству гибкой подводки и многими другими подразделениями.

Тщательное и безукоризненное тестирование и проектирование обеспечивают каждому продукту возможность использования в течении долгого времени.

Компании «Remer Rubinetterie» удастся не только производить большое количество важных промышленных изделий, но также обеспечить для клиента тройную гарантию на каждый продукт: гарантию подлинности продукта, гарантию безупречного качества и высочайшую конкурентоспособность на рынке.

Компания «Remer Rubinetterie» видит в основе своей деятельности постоянное создание, инвестирование, разработку и совершенствование с целью получения новых результатов и новых стимулов на каждой стадии производства.

Мы делаем ставку на технологиях, предназначенных для скорейшего и наиболее точного удовлетворения самых взыскательных потребностей рынка и поиске новых решений, которые важны для продвижения нашей компании.

Компания «Remer Rubinetterie» предлагает вам, таким образом не только оценить новые линии своей продукции, но так же и совершить виртуальную экскурсию по нашему предприятию с помощью иллюстраций, представленных в настоящем каталоге, которые показывают, как на визуальном уровне, так и в письменной форме, краткий обзор наших производственных возможностей.

Компания расположена на территории 85 тыс. м², из которых 45000 представляют собой закрытые помещения и 2000 м² непосредственно офисы. Производство сертифицировано ISO 9001, это система по контролю качества непосредственно на предприятии, а так же ISO 14001, система по контролю над состоянием окружающей среды.

Компания «Remer Rubinetterie», всегда с большим вниманием относившаяся к вопросам, связанным с охраной окружающей среды, запустила в Марте 2011 года крупную фотоэлектрическую систему, создающую чистую энергию мощностью 500 кВт, которая способна обеспечить электроэнергией примерно 200 семей.

Это и есть компания «Remer Rubinetterie», мы вкладываем всю душу в то, что мы делаем.

Мы уверены, что Вы по достоинству сможете оценить наш новый каталог, который является необходимым инструментом для настоящих профессионалов, предлагающий сервис, выходящий за рамки стандартных коммерческих предложений, что является символом нашего технического и коммерческого сотрудничества.

Антонио Репичи
Antonio Repici



50 ЛЕТ REMER В МИРЕ



1965-2015 - 50-ЛЕТИЕ ПРИСУТСТВИЯ ФИРМЫ REMER НА МИРОВОМ РЫНКЕ !

С 1965 года, когда была основана фирма Remer, изменилось очень многое...

Мы выросли, мы развивались, мы автоматизировались, мы не довольствовались движением всего лишь в ногу со временем - мы стремились опережать его, постоянно внедряя новации. Мы увлечённо трудились для себя и для Вас, вкладывая большую любовь в нашу работу и в наши изделия. В нашей работе мы всегда следовали наивысшим стандартам, посвящая Вам всю нашу созидательную энергию.

Промышленная группа, Команда, большая Семья, насчитывающая в настоящий момент более 250 сотрудников и много производственных партнёров, объединённых общей философией: делать лучшее, давать лучшее - каждый день, на каждом рабочем месте, потому что ощущая своё единство и глядя вперёд, мы всегда будем занимать особое место.

В дни своей пятидесятой годовщины, фирма Remer и весь её коллектив хотели бы поблагодарить всех своих партнёров, которые на протяжении лет верили в нас, рассчитывали на нас и росли вместе с нами.

Огромная благодарность им всем, вместе с чувством искренней любви, которое возникло на протяжении десятилетий нашего сотрудничества.

Также мы хотим поблагодарить всех наших новых клиентов и заверить их, что всегда непрерывно трудимся для того, чтобы обеспечить им аккуратное и честное обслуживание, в добавление к самим нашим изделиям, в которые мы вкладываем всю нашу душу в надежде на то, что они всегда будут для вас чем-то особенным.

Любовь к работе и командный дух, о которых мы говорим, могут показаться преувеличением, но для нас наши слова точно соответствуют реальному положению вещей. Созидательная сила у нас в характере, и именно поэтому наша главная цель - постоянно удивлять вас нашими новыми продуктами, новыми сериями, новыми линиями, новыми технологиями, новыми инвестициями, новым производственным оборудованием.

Наше присутствие более чем в 130 странах - также символ динамичности фирмы Remer, чутко реагирующей на запросы, ценимой, известной, уважаемой и продолжающей расти.

Мы - таковы, в нашем взгляде отражается удовлетворение, которое мы испытываем при рождении каждого нового изделия, каждого нового творения.

И наш собственный личный вызов самим себе - всегда быть способными предложить Вам продукты, которые полностью соответствуют вашим потребностям и запросам рынка или даже опережают их - высококачественные и, в то же время, максимально конкурентоспособные. И никогда не создавать товары, служащие только для витрины - уникальные, но унылые - поскольку их сложно продавать.

Это мы - работающие ради наших продуктов, ради нашей компании, ради Вас.

Эта пятидесятая годовщина - ещё одна веха и новая отправная точка, для нашего СОВМЕСТНОГО развития.

Благодарим Вас за доверие.

Remer - это мы!!!









IT'S ALWAYS **REMER** TIME

REMER


СИЛА БОЛЬШОЙ КОМПАНИИ

Полировочный цех,
Отдел контроля качества,
Сборочный цех,
Литейный цех,
Отдел логистики.

Remer
Главный офис
и фабрика

ENGINEEREENG 2
Разработка
производства на
основе высоких
технологий

ENGINEEREENG 1
Разработка
производства на
основе высоких
технологий

 **FLEXITALY**
Цех по
производству
гибкой
подводки



Cassano d'Adda (MI) - Италия
Широта: 45° 31' 37" СЕВЕР
Долгота: 9° 30' 11" ВОСТОК

Производство на
основе высоких
технологий

Старая фабрика



Remer главный офис и фабрика.



Remer разработка производства на основе высоких технологий
Научно-исследовательские и опытно-конструкторские разработки



Remer разработка производства на основе высоких технологий.



Полировочный цех,
Отдел контроля качества,
Сборочный цех,
Литейный цех,
Отдел логистики.



FLEXITALY:
Цех по производству гибкой подводки

НАША СИЛА

НАША СИЛА ОПРЕДЕЛЯЕТСЯ МНОГИМИ ФАКТОРАМИ




- Собственное производство литых и кованных изделий, латунного бруска, латунного листа, латунной трубки;
- Собственное производство ряда комплектующих: картриджей, шаровых клапанов, гибкой подводки, дивертеров и многого
- Собственное производство пластиковых комплектующих;
- 100% собственный производственный цикл, включающий как полировку, так и хромирование;
- 100% тестирование, гарантия и отсутствие риска во всех изделиях;
- 100% качественное сырьё, стандартные свободные от риска изделия;
- Линии автоматической сборки для больших партий продукции;
- Примерно 100 компьютеризованных рабочих мест с радиосвязью;
- Весь цикл производства, сборки и логистики автоматизирован, роботизирован и компьютеризован;
- Собственное производство упаковки;
- Качественная предпродажная и послепродажная поддержка;
- Быстрая доставка и постоянная доступность товара.



НАШИ СЕРТИФИКАТЫ:

Качество продукции Remer Rubinetterie S.p.A. Подтверждено европейскими сертификатами UNI EN ISO 9001:2000 и UNI EN ISO 14001: 2004.





НАША СИЛА

ТОЛЬКО ВЫСШЕЕ КАЧЕСТВО И ПРОИЗВЕДЁННЫЕ В ИТАЛИИ ЭЛЕКТРОНИКА И КАРТРИДЖИ

Все смесители и электронные приборы фирмы Remeг имеют дополнительную гарантию качества.

Все керамические дисковые картриджи для однорычажных смесителей, душевые переключатели, термостатические картриджи и электронные компоненты произведены в Италии в S.T.S.R. - Отделе исследований и технического развития, располагающем производствами в Лачарелла, Милан. Его вебсайт: www.S.T.S.R..it

Это дополнительное достоинство, обретаемое товарами фирмы Remeг, так как S.T.S.R. имеет мировую известность как производитель продукции высшего качества, стопроцентно изготовленной в Италии.



S.T.S.R. был основан как Отдел исследований и технического развития международной компании Маско, запатентовав на протяжении лет несколько разработок, связанных с сантехническими картриджами и электронными устройствами для систем водоснабжения.

S.T.S.R. располагает современным оборудованием полного производственного цикла, от формовки специализированных пластиковых компонентов, до этапа сборки и тестирования на автоматизированном оборудовании последнего поколения.

Сегодня S.T.S.R. это итальянская компания с большим прошлым, лидер производства керамических дисковых картриджей, керамических дисковых переключателей, керамических дисковых шаровых клапанов, термостатических картриджей и электронных компонентов для система водоснабжения.

Вся его продукция отличается высшим уровнем качества и пользуется высоким спросом в итальянском промышленном секторе.

Мы придаём большую важность тому, чтобы наши смесители были снабжены высококачественными картриджами. Это позволяет нам быть уверенными в том, что наши покупатели будут удовлетворены своей покупкой, предоставляющей долгосрочные гарантии надёжной работы. При этом также отпадает необходимость в долгих спорах, которые обычно случаются, когда смесители снабжены низкокачественными картриджами, которые к тому зачастую сложно заменить из-за нечасто встречающихся на рынке размеров - что как наносит экономический ущерб, так и вредит имиджу.

Продукция S.T.S.R. имеет различные виды сертификатов качества.



ПРОИЗВЕДЁННАЯ ТОЛЬКО В ИТАЛИИ ГИБКАЯ ПОДВОДКА ВЫСШЕГО КАЧЕСТВА, ИЗГОТОВЛЕННАЯ НА АВТОМАТИЧЕСКОМ ОБОРУДОВАНИИ И ПРЕДНАЗНАЧЕННАЯ ДЛЯ ПОДСОЕДИНЕНИЯ К ВЫСОКАЧЕСТВЕННЫМ ИЗДЕЛИЯМ

Для продукции фирмы Remer используются только высококачественные гибкие шланги, производимые на автоматизированном оборудовании, способном обеспечивать соблюдение высоких стандартов качества.

Подразделение промышленной группы Remer - компания Флекситали располагает собственными производствами, начиная с оплётки шланга и заканчивая полным производственным циклом, в котором задействованы специализированные автоматические станки. Это позволяет предоставлять клиентам продукцию, разработанную и созданную специально для того, чтобы быть максимально эффективной, полностью нетоксичную и чрезвычайно износостойкую.

Дополнительный плюс продуктам Remer.



Фирма ФЛЕКСИТАЛИ с. р. л. начала работать в городе Кассано д'Адда в 1986 году как компания, специализирующаяся на производстве сантехнической гибкой подводки в оплётке.

Немногим более 25 лет спустя Флекситали превратилась из небольшого предприятия в активно развивающееся производство, благодаря общепризнанному качеству её продукции и регулярным вложениям в улучшение оборудования и автоматизацию производства в целях постоянного совершенствования производственного процесса, повышения качества комплектующих, скорости доставки и эксплуатационной надёжности продукции.

Будучи на настоящем этапе лидером своей отрасли, наша компания постоянно уделяет большое внимание качеству сырья, степени эффективности производственных циклов и конечному качеству продукции, что позволяет ей оптимально соответствовать требованиям рынка по параметрам профессионализма, гибкости производства, качества, надёжности и скорости доставки, равно как и способности в высокой степени удовлетворять разнообразные потребности её итальянских и зарубежных покупателей.

ВОДА И ТЕХНОЛОГИИ

Фирма Remer Rubinetterie, во взаимодействии с S.T.S.R. - компанией, специализирующейся на исследованиях и технологических разработках, имеющей отдел электроники (Лаччарелла, Милан: www.S.T.S.R.it) - разработала ряд технологических решений, полностью итальянского происхождения, призванных придать дополнительную ценность обычному оборудованию водоснабжения, сделав его эксплуатацию более простой и увеличив его срок службы, как в случае изделий, предназначенных для использования в общественных местах, так и в случае продуктов, используемых в частных помещениях.



Разработано несколько систем:

- Цветотерапия:
 - устройства цветного освещения с турбинным движком;
 - устройства освещения для смесителей AMBIENT, служащие источником местного освещения (патентная заявка S.T.S.R.).
- Электронный таймер с пьезоэлектрической кнопкой активации.
- Система открывания/запираания с сенсорной технологией (патентная заявка S.T.S.R.).
- Системы, сочетающие в себе вышеописанные устройства, разработанные и производимые нами.



COLOR



AMBIENT LED FAUCET



SENSOR COLOR



TOUCH-ME



TOUCH-ME COLOR

Каждая отдельная линия продуктов сориентирована на разработку изделий, в которых предполагается использовать электронику для решения специфических нужд эксплуатации, для большего удобства в использовании или для привнесения в обстановку инновационных и/или стильных решений.


Эти продукты - разработанные и произведённые в Италии - отличаются высшим классом качества, а также имеют характеристики, призванные максимизировать возможности каждого изделия по сроку работы батарей, возможностям применения, отсутствию проблемы ложных срабатываний и т. д.

В дополнение к этому, каждое изделие разработано с большой степенью уважения к конечному пользователю, отличаясь несложной установкой, лёгкостью в эксплуатации, максимальным удобством и «дружественностью» к окружающему пространству.

По нашему мнению, использование электроники - дополнительное преимущество, которое, однако, работает лишь при условии её гарантированной надёжности.

По этой причине, все наши продукты снабжены необходимыми компонентами, обеспечивающими идеальную работу изделий. Они разработаны и созданы, чтобы служить долго и гарантировать точную, приятную и позитивную службу для конечного пользователя, способствуя этим распространению высоких технологий в секторе оборудования для ванных комнат.

Включение и выключение системы происходит при простом прикосновении к смесителю в любом месте (у двуручных моделей) или в любом месте кроме ручки (у одноручечных моделей).



Начав использовать сенсорную технологию TOUCH-ME, разработанную отделом электроники итальянской компании S.T.S.R. (www.S.T.S.R..it), фирма Remer выводит на рынок линию смесителей с новыми характеристиками.

Запатентованная технология позволяет Вам включать и выключать воду простым прикосновением к смесителю.

Применение лёгкого прикосновения тыльной стороной ладони, предплечьем, локтем или любой другой частью тела удобно и функционально и позволяет использовать кран, включая или выключая воду с максимальным комфортом.

Ежедневно наши руки бывают мокрыми, покрытыми маслом, тестом после кухонной готовки, землёй после работы в саду, средством для мытья посуды и т.д.

В этих случаях мы вынуждены включить воду, чтобы помыть руки, в результате чего смеситель пачкается, и нам, по гигиеническим соображениям, требуется сразу же помыть его и протереть.

Поэтому Фирма Remer Rubinetterie решила распространить новую степень комфорта и на кухню, где частое использование крана делает особо важной проблему уменьшения числа микробов и бактерий.

По этой причине, фирма Remer включила сенсорную технологию TOUCH-ME в высококлассные смесители, дополнив элегантность их дизайна и качество их изготовления этим важным дополнительным свойством.



Включение и выключение системы происходит при простом прикосновении. Контакт со смесителем должен производиться с помощью прикосновения смесителю кожи или любого электропроводящего предмета, находящегося у человека в руках. Через некоторое время подача воды автоматически прекращается, что делает необязательным повторное прикосновение к смесителю. Данная функция позволяет значительно сократить расход воды, тем самым помещая продукт в класс экологических приборов.

Максимальная функциональность на кухне

Высоко подвижный излив для наилучшего использования пространства мойки.



При длительном постоянном соприкосновении с краном в открытом состоянии, подача воды не прекратится.

У двухручных моделей это свойство позволяет такому прикосновению не влиять на позицию «открыто» смесителя, а также на силу подачи воды и её температуру. В то же время, одноручечные модели снабжены удобной вытяжной ручной лейкой. Обе модели имеют подвижный излив.

Модели с высоким изливом позволят Вам с лёгкостью наполнять водой крупногабаритную посуду и мыть предметы большого размера.

В зависимости от дизайна и своих технических и эргономических параметров, различные модели располагают разными участками сенсорного включения, во всех случаях такие участки находятся в наиболее удобном месте каждой модели.


Оцените модели,
использующие
сенсорные технологии
TOUCH-ME И
TOUCH-ME COLOR.



TOUCH-ME стр. 332



TOUCH-ME COLOR стр. 335



ВОДА И СВЕТ | AMBIENT LED FAUCET



Q-AMBIENT стр. 60

Смеситель как ещё один источник декоративного освещения.

Кран AMBIENT расширяет функциональность смесителя, превращая его в источник декоративного освещения.

Модель смесителя со светодиодами AMBIENT LED FAUCET имеет встроенную незаметную светодиодную электронную систему, делаая смеситель дополнительным источником декоративного освещения.

С помощью простой сенсорной панели, вынесенной на заднюю стенку смесителя, включается мягкая многоцветная подсветка, которая отражается от стен, создавая приятную расслабляющую атмосферу.

Подсветку можно настроить по своему вкусу, изменив цветовую гамму и интенсивность свечения в соответствии с собственным настроением данного момента.


Преимущества декоративной подсветки позволят Вам украсить Ваше жилище, придать ему индивидуальность и наполнить его свежим ощущением благополучия.



AMBIENT FAUCET - проект, возникший в процессе сотрудничества фирмы Remer Rubinetterie и компании S.T.S.R. (отдел электроники, Лаччарелла, Милан, Италия).

Серия электрифицирована в соответствии с европейскими нормами, регулирующими производство электроприборов.

Съёмный кабель электропитания предоставляет больше удобства при установке. Напряжение: от 90 до 240 Vac, 50/60 Hz.



Оцените модели со встроенной технологией
светодиодной подсветки AMBIENT LED FAUCET



Q AMBIENT стр. 60



MINIMAL AMBIENT стр. 337

COLOR
LED LIGHT

ВОДА И ЦВЕТ | COLOR LED LIGHT

Вода как ещё один источник света...

Погрузитесь в волшебный мир изменений цвета, усильте успокаивающую силу текущей воды и придайте индивидуальность интерьерам ванной и кухни с помощью света и цвета.

Цветотерапия - очень старый метод, используемый для восстановления физического и эмоционального баланса с помощью разноцветного освещения.


Теперь вы можете привнести это благотворное воздействие даже в маленькие ежедневные бытовые дела.

Модели смесителей фирмы Remei, созданные с использованием светодиодной технологии COLOR LED LIGHT, снабжены внутренней турбиной, генерирующей в моменты подачи воды лучи света, которые освещают водяную струю и окружающее пространство, создавая вокруг разноцветные световые композиции, напоминающие о театре.

Светодиодная технология COLOR LED LIGHT доступна в разных вариантах, из которых Вы можете выбрать наиболее подходящий: у одних цвет освещения изменяется в зависимости от температуры воды, в то время как другие позволяют наслаждаться не зависящей от температуры переменчивой игрой света.

Природная терапия экологически чистой энергией





COLOR LED LIGHT доступна в виде четырех моделей, носящих название A, B, C, D, которые подробнее будут описаны ниже. Для того, чтобы обозначить свой выбор пожалуйста добавьте выбранную букву сразу после кода изделия.

A



Испускаемый свет только белый.

B



Испускаемый свет меняет цвет при изменении температуры:
Голубой: до 28°
Белый: от 28° до 38°
Розовый: от 38°


C



Испускаемый свет меняет цвет при изменении температуры:

Синий: до 28°
Зеленый: от 28° до 38°
Желтый: от 38° до 44°
Красный: от 44°

D




Радуга цветов и меняющихся оттенков создает игру воображения.

Указанные температуры могут отклоняться в ту или иную сторону примерно на 2 градуса, в зависимости от типа смесителя и особенностей окружающего пространства. Когда температура воды превышает 40°, модели A, B и D начинают испускать предупреждающий красный свет.

Картридж Color производится в Италии S.T.S.R. и сертифицирован CE. Все электрические и электронные детали тщательно изолированы от воды, что является гарантией долгого срока службы изделий.


Картридж снабжен специальным фильтром на входе, который предотвращает попадание посторонних примесей, присутствующих в воде, в турбину, картридж можно почистить также как и обычный аэратор.

Интенсивность света не зависит от напора воды и производительность картриджа цветотерапии 25 л/мин.





Оцените модели со встроенной светодиодной технологией COLOR LED LIGHT



NR 75 2 стр. 356



Minimal Color стр. 188



Q-Color стр. 52



Sensor Color стр. 364



NR 77 2 стр. 356



ВОДА И ОКРУЖАЮЩАЯ СРЕДА




Необходимость защищать окружающую среду и бережно к ней относиться - всеобъемлющий принцип, который должен соблюдаться каждым: и производителем, и потребителем.

Воспитание экологического мышления и ответственного отношения к использованию природных ресурсов позволяют значительно улучшить состояние окружающего нас пространства и защитить многие необходимые нам простые вещи.

Компании промышленной группы Remeг занимаются производством там, где живут работающие в них люди. Remeг в полном объёме соблюдает требования к защите окружающей среды в соответствии с нормами ISO 9001 (система контроля качества) и ISO 14001 (система контроля качества окружающей среды).

Производство, осуществляемое на наших предприятиях, позволяет нам тщательно планировать и реализовывать каждый шаг производственного цикла, оптимизируя использование ресурсов, уменьшая потери и обеспечивая максимальную эффективность.

Всё оборудование фирмы Remeг, равно как и все расходные материалы и отходы производства, полностью соответствуют требованиям экологических стандартов и защиты здоровья её сотрудников.



ГРУППА REMER И ОКРУЖАЮЩАЯ СРЕДА

Фирма Remer ввела в строй систему солнечных батарей.

Объем производства фотогальванической системы составляет 513 квт/час, что покрывает уровень энергопотребления примерно 200 семей.

Эта система фотоэлементов в Ламбардии - одна из крупнейших систем солнечных панелей компании Remer. И, одновременно, для нас это причина гордиться собой, поскольку это не просто капиталовложение, а демонстрация нашего уважения к окружающей среде, экологии и природе - настоящему и будущему нашей Земли.

Экологически чистая энергия означает сохранение экобаланса и дополнительное достоинство, которое мы вкладываем в Ваши товары от фирмы Remer.



*Powered
by the
Sun*





ЭНЕРГОСБЕРЕЖЕНИЕ



Вода - один из наших самых ценных ресурсов, и каждый может внести свой вклад в дело её экономии, ответственно относясь к её потреблению.

Некоторые простые привычки, не выходящие за пределы наших повседневных дел, позволят Вам сэкономить воду и уменьшить расход энергии.

Сокращение длительности подачи воды из крана и в туалете, более частое пользование душем по сравнению с ванной, немедленное устранение любых малых протечек в системах водоснабжения - примеры бережного и экономного отношения к воде.

Краны тоже могут быть экономичными.

Для облегчения контроля за ежедневным потреблением воды Remeг предлагает практические решения и специализированные аксессуары. На следующих страницах и внутри нашего каталога, символом SAVING отмечены изделия, облегчающие рациональное использование воды.

- Распылители и фитинги, уменьшающие расход воды
- Водосберегающие картриджи
- Краны с сенсорным управлением
- Краны с таймером
- Термостатические краны



Распылители и фитинги, уменьшающие расход воды



Чтобы сократить ежедневное потребление воды, Вы можете использовать краны с распылителем и фитингами, уменьшающие водной поток с 8 до 6 литров в минуту и снабжённые водосберегающими прокладками.

Они совместимы со стандартными фитингами других моделей и позволяют бережно относиться к окружающей среде, никак не затрагивая при этом ваш стиль жизни и ваше удобство.

Водо- и энергосберегающая линия стр. 391

Водосберегающие картриджи

Чтобы уменьшить каждодневное потребление воды, Вы можете установить у себя краны с картриджами принудительного водосбережения.

Если Вы используете этот тип картриджей в Вашем смесителе, процесс идёт следующим образом:

берясь за ручку, чтобы пустить воду, Вы сначала находите мягко движущуюся часть, так же, как и у стандартного картриджа, а затем вы чувствуете лёгкую блокировку, предотвращающую случайное полное открытие подачи воды.

Эта блокировка, разумеется, лишь малый шаг, скорее психологического, чем физического характера, однако она специально разработана и оптимизирована, чтобы предотвращать полное открытие подачи воды, не препятствуя однако полному открытию, когда это необходимо.

Такие картриджи совместимы с кранами, рассчитанными на картриджи диаметров Ø35 и Ø40. Они устанавливаются по желанию клиента и позволяют бережно относиться к окружающей среде, никак не затрагивая при этом ваш стиль жизни и ваше удобство.



S 50 AF

Керамический картридж Ø 40 мм для смесителей ванны, биде, умывальной раковины; ступенчатая регулировка напора воды позволяет существенно экономить воду.



S 52 AF

Керамический картридж Ø 40 мм Для кухни и душа, ступенчатая регулировка напора воды позволяет существенно экономить воду.



R 50 AF

Керамический картридж Ø 40 мм для смесителей ванны, биде, умывальной раковины; ступенчатая регулировка напора воды позволяет существенно экономить воду.



R 52 AF

Керамический картридж ø 40 мм для кухни и душа, ступенчатая регулировка напора воды позволяет существенно экономить воду.

Водо- и энергосберегающая линия стр. 385



ТН° СМЕСИТЕЛИ-ТЕРМОСТАТ

Использование термостатических моделей может посодействовать Вам в деле бережного отношения к потреблению воды и электроэнергии, позволяя избежать напрасной траты того количества воды, которое обычно уходит на подбор нужной температуры.



ТЕХНИЧЕСКИЕ ДАННЫЕ:

- Кнопка безопасности, блокирующая смеситель на температурном режиме 38°C
- Температурный диапазон от 15°C до 65°C
- Рекомендуемая температурная разница между холодной и горячей водой 50°C
- Давление воды в сети: динамическое - от 1 до 5 бар
- Система безопасности, перекрывающая поток в случае отключения горячей или холодной воды
- Фильтры из нержавеющей стали

Оцените термостатические модели



Термостатические смесители «Cold Body»

Новая линия термостатических смесителей Remer Rubinetteria разработана и производится с использованием высококачественных материалов и самых современных технологий. Цель её создания - предложить идеальные решения по удобству, надёжности и безопасности.

Линия «Cold Body» разработана с использованием новых технологических идей, позволяющих избежать перегрева внешней поверхности корпуса смесителя и риска получить ожоги.

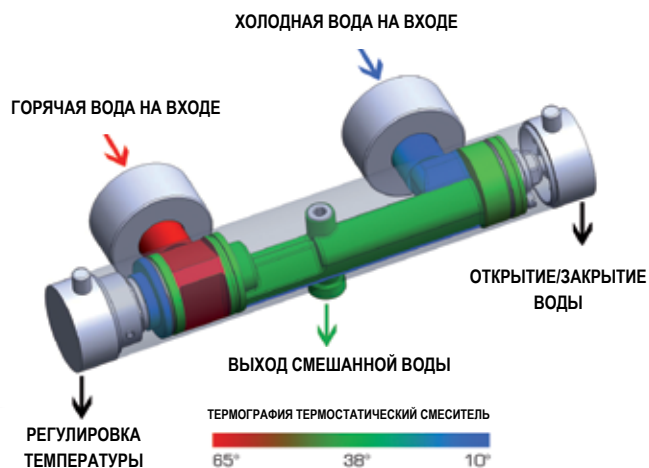
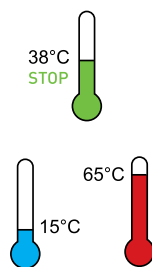
Безопасность прикосновения.

Гарантирует, что внешняя поверхность корпуса термостатического смесителя никогда не будет слишком горяча и не причинит ожогов при прикосновении.



100% безопасность и эффективность.

Данная технология защищает пользователя, отделяя поток горячей воды внутри корпуса смесителя от его внешней стенки, что позволяет пользователю избежать прямого контакта с горячими поверхностями.



ТЕХНИЧЕСКИЕ ДАННЫЕ:

- Кнопка безопасности, блокирующая смеситель на температурном режиме 38°C
- Температурный диапазон от 15°C до 65°C
- Рекомендуемая температурная разница между холодной и горячей водой 50°C
- Давление воды в сети: динамическое - от 1 до 5 бар
- Система безопасности, перекрывающая поток в случае отключения горячей или холодной воды
- Фильтры из нержавеющей стали

Оцените термостатические модели «Cold Body»



QUBIKA «COLD BODY» стр. 142



MINIMAL «COLD BODY» стр. 200-203



SENSOR



Использование смесителей с сенсорным управлением позволяет экономить воду в местах общественного пользования, обеспечивая как высокий уровень гигиены, так и чрезвычайно высокую степень контроля расхода воды.

Регулирование потока воды посредством сенсорного управления гарантирует уменьшение напрасного расхода воды, ограничивая время подачи воды только до периодов её реального использования.

Некоторые модели каталога также позволяют осуществить предустановку температуры с помощью углового клапана, скрытого от обычного пользователя.

Таким образом, всё это позволяет практически полностью избегать прямого контакта со смесителем, улучшая общий уровень гигиены, гарантируя дополнительную экономию горячей воды и уменьшая износ деталей.

Используемые в данной модели электронные компоненты произведены для фирмы Remeг компанией S.T.S.R. (Лаччарелла, Милан), и все изделия соответствуют сертификационным стандартам Евросоюза.

Высоконадёжная точная технология, на которую не влияют источники электромагнитного излучения или оптические эффекты, позволяет включать подачу воды с помощью инфракрасного датчика, распознающего присутствие объекта.



Сенсоры снабжены антивандальной системой, автоматически останавливающей подачу воды после достижения нужного (и настраиваемого) показателя таймера.

В дополнение к этому, в периоды низкого потребления воды действие сенсора переходит в режим низкого потребления энергии батарей.

С целью предотвратить загрязнение при контакте воды с металлическими деталями и продлить срок работы изделия, все электронные смесители снабжены внутренней системой фильтрации или запорными клапанами с фильтром очистки поступающей воды.

Высоконадёжные встроенные системы сенсорного управления смесителей Remer имеются во многих различных моделях с различным дизайном и функциональным предназначением.

Они доступны во многих вариантах дизайна, от основных линий до более стильных вариантов, что позволит Вам также включить это решение в самые эксклюзивные интерьеры.

Оцените модели
с сенсорной
технологией



SENSOR стр. 362



TEMPOR

Смесители с таймером позволяют сделать более рациональным потребление воды в общественных местах, ограничивая подачу воды определённым временным промежутком.

Подача воды, регулируемая таймером, предотвращает ситуации, когда вода бесконтрольно течёт из оставленного открытым крана, и помогает в других подобных случаях, становящихся причиной бесполезного расхода воды.

Поэтому данное решение пользуется особой популярностью в спортивных сооружениях, учебных заведениях и местах, где присутствует большое количество людей.

Использование таймера может оказаться полезным в различных связанных с водоснабжением ситуациях, обеспечивая точный контроль за временем подачи воды в раковинах, душевых колонках, унитазах, туалетных смесителях и прочих устройствах.



Все смесители фирмы Remeг, снабжённые таймерами, обладают эргономичным и функциональным дизайном. Материалы для производства отбираются с прицелом на создание надежного, прочного и долговременного изделия. Детали дизайна несколько упрощены, чтобы быть интуитивно понятными при использовании и облегчить процесс их чистки при уборке помещений.

Смесители Remeг для кухни, снабжённые таймером, не включены в некоторые линии моделей, с целью более лёгкого выбора нужной модели для того или иного вида интерьера и стиля мебели.

**Оцените модели с
технологией Tempor**





TEMPOR TOUCH

В электронном таймере моделей Tempor Touch используется технология пьезоактивации.

Подача воды включается нажатием на пьезоэлектрическую кнопку и автоматически прекращается через определенное время либо повторным нажатием.



Двухтаймерная версия используется тем же способом, позволяя пользователю избрать желаемый период времени до того как включить воду, нажимая на одну или две кнопки, и также включает оптический датчик (два светодиода вместо одного у однотаймерной версии).

Используемая в данном продукте технология нового поколения особо выделяется тем, что позволяет поднять уровень точности и надёжности и обеспечить нужный режим работы даже при наличии большого числа задействованных смесителей.

Однотаймерный вариант предназначен для ситуации, когда пользователи постоянно сменяются (аэропорты, общественные туалеты и так далее), в то время как двухтаймерная версия подходит для случаев, когда прибором пользуется группа одних и тех же людей (офис, дом и так далее).

Однотаймерная версия: 10 секунд (мгновенная подача воды после нажатия кнопки).

Двухтаймерная версия: 10 секунд первый режим таймера, 20 секунд второй режим таймера (небольшая 1,5-секундная задержка позволяет пользователю выбрать нужный режим таймера).

**Оцените модели с
технологией Tempor Touch**





ВОДА И КОМФОРТ

Kitchen

Функциональность и лёгкость в использовании - ключевые требования в производстве смесителей.

Вот почему продукция фирмы Remei разрабатывается с особой тщательностью, чтобы при её использовании предоставить Вам максимальное удобство и чтобы отлично гармонировать с Вашим интерьером и с Вашими привычками.

После выбора Вами линии каталога, в наибольшей степени соответствующей Вашему вкусу, Вы сможете выбрать из многих моделей те из них, которые в наибольшей степени будут отвечать вашим запросам по своим параметрам.

Из многих серий Вы можете выбрать смеситель по нужной Вам высоте:



СТАНДАРТ

L

LXL

LXXL

НАПОЛЬНЫЙ

Чтобы обеспечить нужное расстояние между изливом крана и сливом раковины.



Оцените имеющиеся модели и
их размеры



Q-COLOR
Стр. 52



DREAM
Стр. 76



INFINITY
Стр. 66



CLASS LINE
Стр. 84



FLASH
Стр. 96



ATMOS
Стр. 108



QUBIKA
Стр. 120



QUBIKA CASCATA
Стр. 146



SQ3
Стр. 154



MINIMAL
Стр. 166



MINIMAL COLOR
Стр. 188



JAZZ
Стр. 208



ВОДА И
КОМФОРТ



WELLNESS | KITCHEN



В разделе WELLNESS Вы можете выбрать одну из многочисленных предлагаемых конфигураций душа или даже подобрать своё собственное сочетание отдельных элементов, наилучшим образом отвечающее Вашим потребностям.

Выберите лейку душа по её дизайну, типу струи и размеру и присоедините её к душевому отводу предпочитаемой длины: 20, 30, 40 или 50 см. Различные варианты душевых отводов позволяют Вам оптимально использовать всё пространство вашего душа, как по высоте, так и по глубине, и сделать его максимально удобным в использовании.

Даже встроенные лейки тоже могут быть выбраны по их числу и положению для их последующей установки на нужной Вам высоте, обеспечивая, таким образом, идеальное соотношение всех компонентов.



ДУШЕВЫЕ ОТВОДЫ И ДУШЕВЫЕ ГОЛОВКИ Стр. 458



КУХНЯ | KITCHEN

ПРАВИЛЬНАЯ
ПРОПОРЦИЯ

Из смесителей для кухонной мойки Вы можете выбрать тот, высота и наклон излива которого наилучшим образом соответствуют Вашим привычкам.



ВОДА И ДИЗАЙН

Новый дизайн на службе функциональности и личного вкуса



Remer признает ценность адаптивования к потребностям клиентов, а также необходимость возможности выбирать стиль, который наилучшим образом представляет нас, при этом, не жертвуя эргономикой, функциональностью и качеством.

По этой причине наш внутренний отдел научных разработок и развития сочетает в себе целенаправленное изучение технологий и материалов с постоянным поиском инновационных и эстетически интересных линий.

Конструкция каждого продукта полностью разрабатывается нашими подразделениями: конструкторское бюро, специализирующееся в области кранов и смесителей, работает в непосредственном контакте с техническим отделом, который занимается изучением лучших решений с точки зрения эстетики и производительности.

Начиная от идеи на бумаге, дизайн переходит в изготовление 3D-модели для создания форм с высокой точностью, и чтобы определить все малейшие детали структурных особенностей.

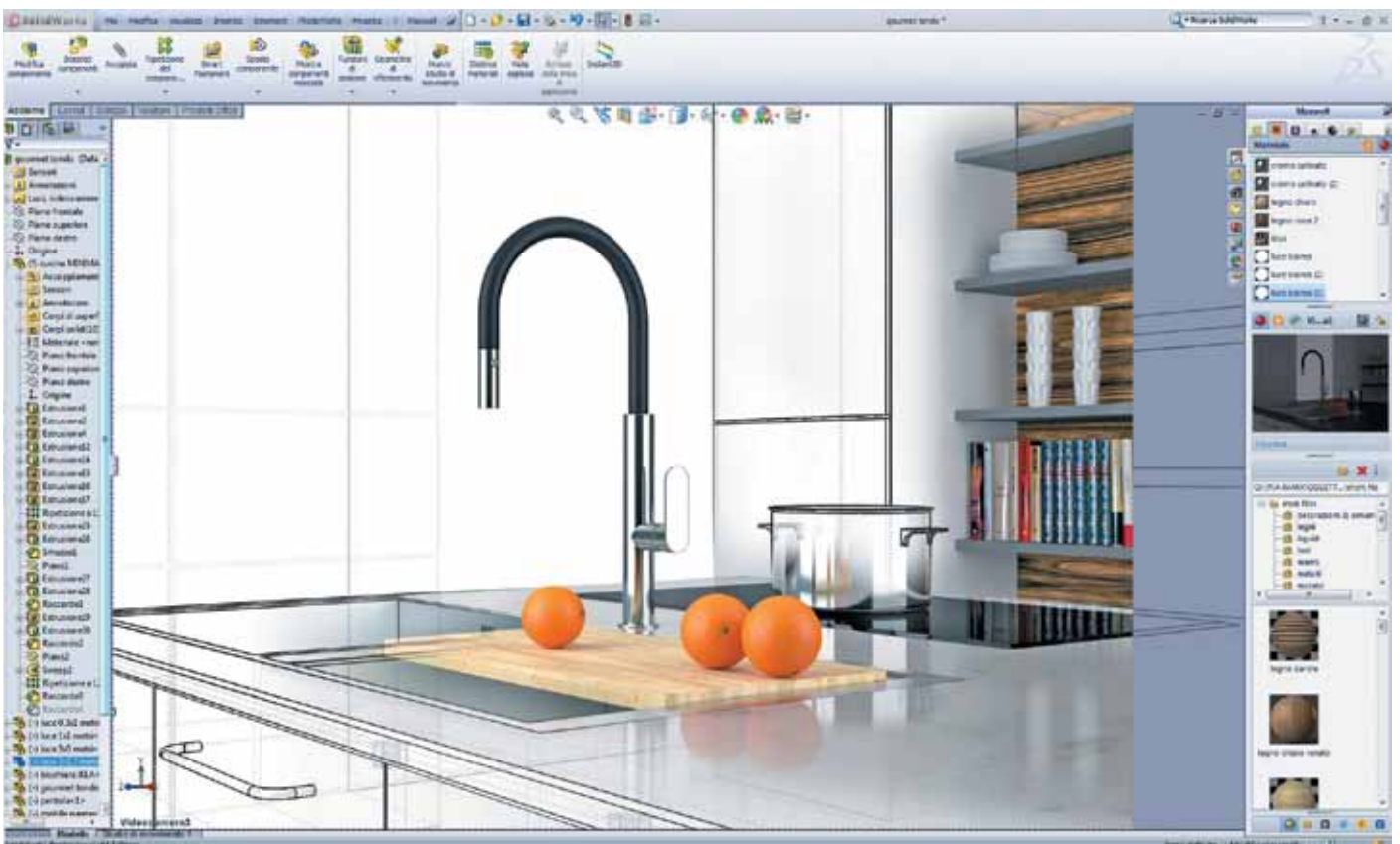
Разработка проекта заканчивается на этапе прототипирования, когда наши опытные специалисты с помощью самых современных инструментов, создают первую модель серии, и, таким образом, начинается стадия начального тестирования.



Результатом становится постоянное улучшение дизайна, воплощённое в большом количестве различных стиливых решений, подходящих для любых видов интерьера, от самых современных, до классических.

Уникальные и элегантные стили, происходящие из самых обычных базовых линий, обеспечивают всем нашим клиентам широкий и разнообразный выбор неизменно высококачественных решений для любых помещений и любых задач.

Дизайн, созидательный дух, применение передовых технологий, впечатляющие и наполненные эмоциями вещи - с фирмой Remer возможно всё, потому что наш величайший источник удовольствия - создавать для Вас.





КОЛЛЕКЦИЯ





ТЕХНИЧЕСКИЕ ДАННЫЕ:

Серия снабжена керамическим картриджем, 35мм, произведенным S.T.S.R. - технической лабораторией научно-исследовательских и конструкторских разработок - www.stsr.it

Выигрышный компромисс.

Удобство, цена и эстетика сливаются воедино.

Серия смесителей WINNER сочетает в себе современный, элегантный дизайн и невысокую стоимость изделия.

Простая линия была создана для того, что свести к минимуму детали и стать легким и чрезвычайно функциональным решением всего модельного ряда для ванной комнаты и кухни.


Смеситель для кухни с диаметром 40 мм позволил стать WINNER одной из самых тонких моделей в своей категории.



WINNER

emer
RUBINETTERIE


СИМВОЛИКА:



С донным
клапаном,
с переливом


Без донного
клапана


ПРАВИЛЬНАЯ
ИМПОРТАЦИЯ
Kitchen


С душевой лейкой
и шлангом
120, 150, 200 см


Душевая лейка с
силиконовыми наконечниками
обеспечивающими
профилактику известковых
отложений


Смеситель
для кухни
с поворотным
изливом


ВЫСОКИЙ
поворотный излив

Его формы легко сочетаются с современными условиями, в то время как мягкие линии придают нотку элегантности самой традиционной обстановке.

Серия WINNER - это компромисс для тех, кто хочет удобное, экономичное и практичное решение, не жертвуя стилем и эстетикой.

Серия была разработана дизайнером Кристианом Мапелли, отделом научных разработок и развития компании «Remer»; она создана и производится на наших заводах, расположенных в провинции Милан.

WINNER

Выигрышный компромисс









Смесители для умывальника и для биде




W 10
Смеситель однорычажный для
умывальника.




W 11
Смеситель однорычажный для
умывальника.




W 20
Смеситель однорычажный для биде.



W 21
Смеситель однорычажный для биде.





W 02
Смеситель однорычажный для ванны, с душевой лейкой 4 режима работы и с кронштейном.



W 05
Смеситель однорычажный для ванны.



W 07
Смеситель однорычажный для установки на борт ванны, переключатель воды с излива на лейку из хромированного пластика, с душевой лейкой 4 режима работы.



Смесители для душа



W 38
Смеситель для душа со шлангом, кронштейном и лейкой на 4 режима работы.



W 33
Смеситель для душа без лейки.



W 30
Смеситель однорычажный для душа для скрытого монтажа.



W 09
Смеситель однорычажный для душа/ванны для скрытого монтажа, с переключателем потока.

Смесители для кухни



W 72
Смеситель однорычажный для кухни, U-образный высокий, изогнутый излив.



W 72 C
Смеситель однорычажный для кухни, U-образный короткий, поворотный, изогнутый излив.



W 42
Смеситель однорычажный для кухни, высокий поворотный излив.



W 42 R
Смеситель однорычажный 90° для кухни, высокий излив, с возможностью установки под окном.





ТЕХНИЧЕСКИЕ ДАННЫЕ:

Серия снабжена керамическим картриджем, 25мм, произведенным S.T.S.R. - технической лабораторией научно-исследовательских и конструкторских разработок - www.stsr.it

Q-Color – это проект Remer Rubinetterie, который начиная с концепции кубических форм на основе 25 мм минимального картриджа, разработал очень элегантный смеситель полностью квадратной формы; задуманные пропорции придают данной линии удивительную гармонию между всеми частями.

Комплектация картриджем Color Fountain (цветной фонтан) также является отличительной особенностью данной линии.

Подсветка воды осуществляется с помощью данного устройства, оснащенного светодиодными лампами, которые не требуют использования батареек или электрических соединений, поскольку установлено автономное питание от внутренней турбинной системы.

Кроме того, имеется термочувствительный элемент, который распознает и сообщает температуру воды, используя различные цвета в зависимости от модели и программирования; Color Fountain может быть выбран в четырех моделях: версия Rainbow (Радуга) - это впечатляющий выбор цветов в своем непрерывном чередовании; эта версия сообщает об изменении температуры; через изменение красного, желтого, зеленого и синего цветов; более мягкий вариант с изменением голубого, розового и белого цветов и полностью белый вариант светодиодов.

Q COLOR




СИМВОЛИКА:



С донным клапаном, с переливом



Без донного клапана



Донный клапан системы «click-clack»



Донный клапан системы «click-clack», с переливом



COLOR LED LIGHT
Со светодиодной подсветкой



Kitchen



С душевой лейкой и шлангом 120,150,200 см

Устройство Color Fountain, для полноты информации, полностью производится в Италии компанией «S.T.S.R.», которая исторически была основана в Милане, и является синонимом высокого качества.

Q-Color сочетает в себе дизайн с магией света и цвета, чтобы создавать удивительную атмосферу.

Дизайн этой линии была создан дизайнером Кристианом Мапелли, отделом научных разработок и развития компании «Remer», она разработана и производится на наших заводах, расположенных в провинции Милан.



Q COLOR

Q COLOR | Цвет, инновации и дизайн

COLOR LED LIGHT доступна в виде четырех моделей, носящих название А, В, С, D, которые подробнее будут описаны ниже. Для того, чтобы обозначить свой выбор пожалуйста добавьте выбранную букву сразу после кода изделия.

A



Испускаемый свет только белый.

B



Испускаемый свет меняет цвет при изменении температуры:

Голубой: до 28°
Белый: от 32° до 38°
Розовый: от 38°





Испускаемый свет меняет цвет при изменении температуры:

Синий: до 28°
 Зеленый: от 28° до 33°
 Желтый: от 33° до 38°
 Красный: от 38°



Радуга цветов и меняющихся
 оттенков создает игру воображения.

Указанные температуры могут варьироваться примерно на ± 2 градусов, в зависимости от смесителя и характеристик окружающей среды.
 Более 40° модели AB и D будет излучать красный свет в качестве элемента защиты.

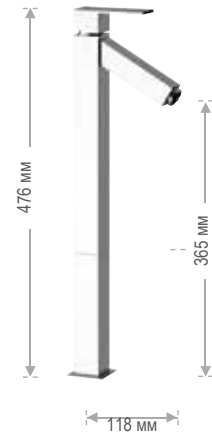




Цвет, инновации и дизайн



Смесители для умывальника и для биде



QR 10

Смеситель однорычажный для умывальника, со светодиодной подсветкой.



QR 10 L

Смеситель однорычажный высокий «L» для умывальника, со светодиодной подсветкой.



QR 10 LXL

Смеситель однорычажный высокий «LXL» для умывальника, со светодиодной подсветкой.



QR 11

Смеситель однорычажный для умывальника, со светодиодной подсветкой.



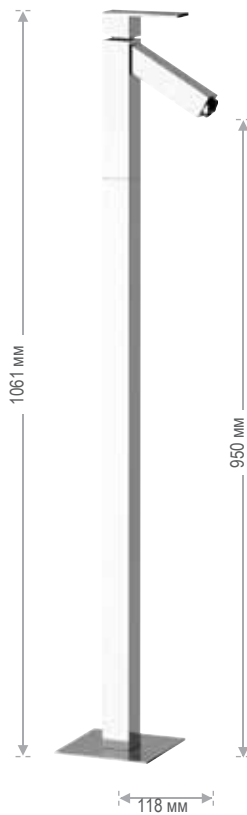
QR 11 L

Смеситель однорычажный высокий «L» для умывальника, со светодиодной подсветкой.



QR 11 LXL

Смеситель однорычажный высокий «LXL» для умывальника, со светодиодной подсветкой.



QR 18

Напольный смеситель для умывальника, со светодиодной подсветкой.



QR 20

Смеситель однорычажный для биде.



QR 21

Смеситель однорычажный для биде.





Смесители для душа



S 30 3
Смеситель однорычажный для душа для скрытого монтажа.



S 09 3
Смеситель однорычажный для душа/ванны для скрытого монтажа, с переключателем потока.



QR 39
Смеситель для душа, с лейкой и кронштейном.



150 см




91 QR
Встраиваемый излив, со светодиодной подсветкой.

COLOR
LED LIGHT



QR 31
Смеситель для душа.

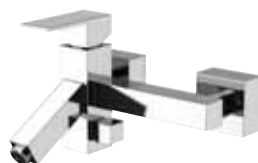


Смесители для ванны



QR 02

Смеситель однорычажный для ванны, с душевой лейкой и кронштейном, со светодиодной подсветкой.



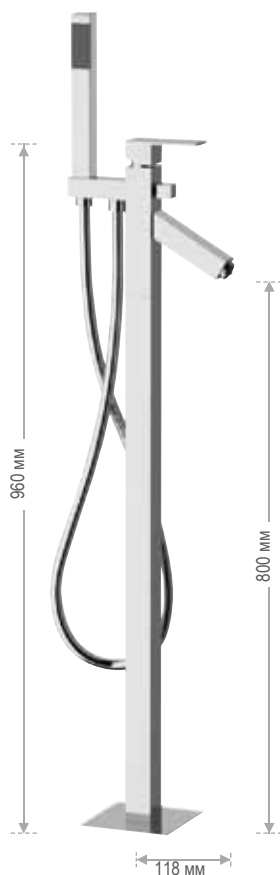
QR 05

Смеситель однорычажный для ванны, со светодиодной подсветкой.



QR 07

Смеситель однорычажный для установки на борт ванны, с душевой лейкой, переключатель воды с излива на лейку, со светодиодной подсветкой.



QR 08

Напольный смеситель для ванны, с переключателем и душевым комплектом, со светодиодной подсветкой.





ТЕХНИЧЕСКИЕ ДАННЫЕ: Серия снабжена керамическим картриджем, 25мм, произведенным S.T.S.R. - технической лабораторией научно-исследовательских и конструкторских разработок - www.stsr.it

Ambient - новый смеситель с уникальными и высокотехнологичными характеристиками.

Разработанный и реализованный как подчеркнуто декоративное изделие, он объединяет в себе наш эксклюзивный дизайн, выполненные в минималистическом стиле краны, снабжённые небольшим, но производительным 25-миллиметровым картриджем, а также систему подсветки, специально разработанную для полноценной работы в сочетании с высокой компактностью.


Ваш смеситель линии Ambient будет смотреться как красивое высококлассное устройство подачи воды, предоставляя вам возможность любоваться игрой цветовых сочетаний подсветки и позволяя выбрать собственное сочетание цветов из полной гаммы цветов и оттенков, включая комбинацию белых светодиодов.

Приобретая этот продукт, необходимый для полноценного функционирования ванной и кухни, вы придадите вашему интерьеру более живописный и эмоционально окрашенный вид. Мягким нажатием на особую зону, расположенную на задней стенке смесителя, вы можете включить подсветку,

Q AMBIENT



СИМВОЛИКА:




С донным клапаном, с переливом



Без донного клапана



Донный клапан системы «click-clack»



Донный клапан системы «click-clack», с переливом



Со светодиодной подсветкой



ПРАВИЛЬНАЯ ВИПЛОДКА
Kitchen



С душевой лейкой и шлангом 120,150,200 см



Поворотный излив

выбрать и изменить цветовое сочетание или же отключить светодиодное освещение, что никак не влияет на основной режим работы смесителя и системы подачи воды.

Будь то мягкое интимное освещение или вспомогательная подсветка, например, в просторных интерьерах типа «кухня-гостиная», Ambient очарует вас магией игры света и цвета, мягко, но интенсивно проникающих в пространство окружающей обстановки и придающих атмосфере вашего жилища дух престижа и богатства.

Вы можете в полной мере наслаждаться тонирующим эффектом светотерапии ещё и потому, что электрическая система Ambient отличается крайне низким уровнем энергопотребления, в силу чего её можно постоянно держать включённой, не особо заботясь об экономии электроэнергии.

Стиль этой серии разработан дизайнером Кристианом Мапелли, работающим в Отделе исследований и развития промышленной группы Remer, и воплощён в реальных изделиях в производственных цехах фирмы Remer, расположенных в провинции Милан.



Q AMBIENT



Смесители для умывальника и для биде



QA 10

Смеситель однорычажный для умывальника со светодиодной подсветкой.



QA 10 L

Смеситель однорычажный высокий «L» для умывальника со светодиодной подсветкой.



QA 10 LXL

Смеситель однорычажный высокий «LXL» для умывальника со светодиодной подсветкой.



QA 11

Смеситель однорычажный для умывальника со светодиодной подсветкой.



QA 11 L

Смеситель однорычажный высокий «L» для умывальника со светодиодной подсветкой.



QA 11 LXL

Смеситель однорычажный высокий «LXL» для умывальника со светодиодной подсветкой.



Q DESIGN

Смесители для умывальника и для биде



QD 10
Смеситель однорычажный для умывальника.



QD 11
Смеситель однорычажный для умывальника.



QD 10 L
Смеситель однорычажный высокий «L» для умывальника.



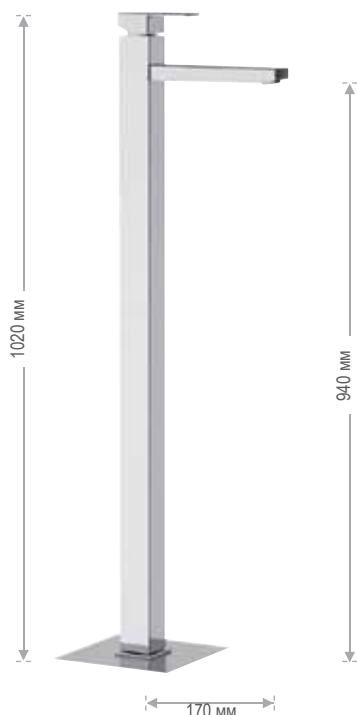
QD 11 L
Смеситель однорычажный высокий «L» для умывальника.



QD 10 LXL
Смеситель однорычажный высокий «LXL» для умывальника.



QD 11 LXL
Смеситель однорычажный высокий «LXL» для умывальника.



QD 18
Напольный смеситель для умывальника.



QD 20
Смеситель однорычажный для биде.




QD 21
Смеситель однорычажный для биде.

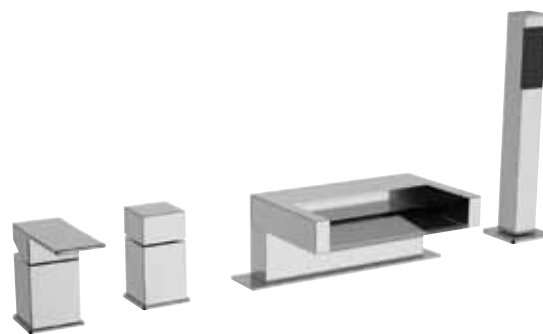




Смесители для ванны и для душа для скрытого монтажа



91 QA
Излив с эффектом водопада, для ванны со светодиодной подсветкой.



QA 06
Смеситель однорычажный для установки на борт ванны, с душевой лейкой из хромированной латуни, переключатель воды, излив с эффектом водопада, со светодиодной подсветкой.

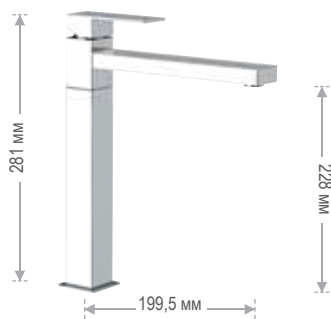


QD 30
Смеситель однорычажный для душа для скрытого монтажа.

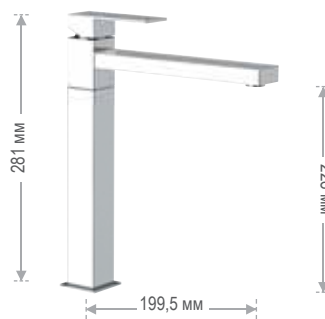


QD 09
Смеситель однорычажный для душа/ванны для скрытого монтажа, с переключателем потока.

Смесители для кухни



QA 40
Смеситель однорычажный для кухни с поворотным изливом, со светодиодной подсветкой.



QD 40
Смеситель однорычажный для кухни с поворотным изливом.





ТЕХНИЧЕСКИЕ ДАННЫЕ:

Серия снабжена керамическим картриджем, 35мм, произведенным S.T.S.R. - технической лабораторией научно-исследовательских и конструкторских разработок - www.stsr.it

Линия одноручечных смесителей Infinity возникла из идеи создания дизайна, в котором первостепенную роль должна была играть лёгкость, которая бы отличала все изделия данной линии.

Мягкость линий корпуса и его широких лучей прерывается линиями крана и ручки, неожиданно демонстрирующей абсолютно плоскую верхнюю поверхность.

INFINITY



СИМВОЛИКА:



С донным клапаном, с переливом



Без донного клапана



Донный клапан системы «click-clack», с переливом



Kitchen



С душевой лейкой и шлангом 120,150,200 см



Душевая лейка с силиконовыми наконечниками обеспечивающими профилактику известковых отложений



Душевая головка с силиконовыми наконечниками обеспечивающими профилактику известковых отложений



Смеситель для кухни с поворотным изливом



Высокий поворотный излив



Поворотный излив

Ручка и кран отличаются сходным, чрезвычайно тонким, профилем, придающим изделиям линии ещё большую элегантность.

Каждое отдельное изделие из совокупности продуктов этой линии демонстрирует свою яркую индивидуальность и является подлинным выражением современного элегантного стиля.

Стиль этой серии разработан дизайнером Кристианом Мапелли, работающим в Отделе исследований и развития промышленной группы Remer, и воплощён в реальных изделиях в производственных цехах фирмы Remer, расположенных в провинции Милан.

INFINITY







ПРАВИЛЬНАЯ
ПРОПОРЦИЯ




Смесители для умывальника/раковины и для биде



I 10
Смеситель однорычажный для умывальника.



I 10 L
Смеситель однорычажный высокий «L» для умывальника.



I 10 LXXL
Смеситель однорычажный высокий «LXXL» для умывальника.



I 14
Смеситель однорычажный для умывальника, для скрытого монтажа, с декоративным отражателем из хромированной латуни, излив 18 см.


I 11
Смеситель однорычажный для умывальника.



I 11 L
Смеситель однорычажный высокий «L» для умывальника.



I 11 LXXL
Смеситель однорычажный высокий «LXXL» для умывальника.



I 15
Смеситель однорычажный для умывальника, для скрытого монтажа, с декоративным отражателем из хромированной латуни, излив 18 см.



I 20
Смеситель однорычажный для биде.



I 21
Смеситель однорычажный для биде.



I 60
Комплект встраиваемого смесителя для душа-пистолета: душ-пистолет арт. 332OL, душевой кронштейн – водозабор на пластине из хромированной латуни, гибкий шланг 120 см.



I C31
Смеситель для душа, 100 мм между осями.



I C31 REL
Смеситель для душа, 100 мм между осями: душ-пистолет арт. 332OL, гибкий шланг 120 см. и кронштейн из хромированной латуни арт. 339SO.





Смесители для ванны



I 02
Смеситель однорычажный для ванны, с душевой лейкой и кронштейном.



I 05
Смеситель однорычажный для ванны.



I 07
Смеситель однорычажный для установки на борт ванны, с душевой лейкой, переключатель воды с излива на лейку.



I 27
Смеситель однорычажный для установки на борт ванны, с душевой лейкой и дивертером.



I 06
Смеситель однорычажный для установки на борт ванны, с душевой лейкой из хромированной латуни, переключатель воды, излив с множеством отверстий.



I 49
Смеситель однорычажный для умывальника/ванны, литой поворотный излив 30 см с переключателем воды, с душевой лейкой и кронштейном.



I 46
Смеситель однорычажный для умывальника/ванны, литой поворотный излив 30 см с переключателем воды.

Смесители для скрытого монтажа и изливы



911
Встраиваемый излив, 18 см.



130
Смеситель однорычажный для душа для скрытого монтажа, с декоративным отражателем из хромированной латуни.



193
Смеситель однорычажный для душа, для скрытого монтажа, с переключателем потока (3 выхода, 1 вход).



192
Смеситель однорычажный для душа, для скрытого монтажа, с переключателем потока (2 выхода, 1 вход).



109
Смеситель однорычажный для душа/ванны для скрытого монтажа, с декоративным отражателем из хромированной латуни.

1937
Смеситель однорычажный для душа, для скрытого монтажа, с переключателем потока (3 выхода, 1 вход, 7 положений. Поворачивая ручку переключателя, можно получить 7 различных комбинаций).


Смесители для душа, наружный монтаж



139
Смеситель для душа, с лейкой и кронштейном.



131
Смеситель для душа, .



317V 317RV
Душевая стойка из хромированной латуни, и лейка с защитой от минеральных отложений. Штанга имеет овальное сечение.




138
Смеситель для душа, с одним фронтальным рычагом и с лейкой и кронштейном.



133
Смеситель для душа, с одним фронтальным рычагом.





Wellness



I 09 S01

Душевой комплект:

Арт. 348S 354QI: Квадратная душевая головка с закругленными углами, сверхплоская, хромированный абс-пластик, размер 20x20 см, 147 самопромывных силиконовых наконечников, обеспечивающих защиту от минеральных отложений + Отвод для душевой головки, из хромированной латуни, длина 30 см.

Арт. I09: Смеситель однорычажный для душа/ванны для скрытого монтажа, с декоративным отражателем из хромированной латуни.

Арт. 317V 317RV 333CN 150: Душевая стойка из хромированной латуни, и лейка с защитой от минеральных отложений + Шланг для душа в оплетке из хромированной латуни, Ø14, одна из гаек конусной формы, длина см 150.

Арт. 309S: Отвод для душа, хромированная латунь, 1/2 внутр. x 1/2 наруж.



I 09 S02

Душевой комплект:

Арт. 348S 354QI: Квадратная душевая головка с закругленными углами, сверхплоская, хромированный абс-пластик, размер 20x20 см, 147 самопромывных силиконовых наконечников, обеспечивающих защиту от минеральных отложений + Отвод для душевой головки, из хромированной латуни, длина 30 см.

Арт. I09: Смеситель однорычажный для душа/ванны для скрытого монтажа, с декоративным отражателем из хромированной латуни.

Арт. 339SOS: Кронштейн для душа из хромированной латуни.

Арт. 317V 317RV 333CN 150: Душевая стойка из хромированной латуни, и лейка с защитой от минеральных отложений + Шланг для душа в оплетке из хромированной латуни, Ø14, одна из гаек конусной формы, длина см 150.

Арт. 309S: Отвод для душа, хромированная латунь, 1/2 внутр. x 1/2 наруж.



Смесители для кухни



I 41
Смеситель однорычажный для кухни, с поворотным изливом.



I 41 S
Смеситель однорычажный для кухни, с поворотным S-образным изливом.



I 42 R
Смеситель однорычажный для кухни, высокий излив, с возможностью установки под окном.



I 72
Смеситель однорычажный для кухни, U-образный высокий, изогнутый излив.



I 72 C
Смеситель однорычажный для кухни, U-образный короткий, поворотный, изогнутый излив.





ТЕХНИЧЕСКИЕ ДАННЫЕ: Серия снабжена керамическим картриджем, 35мм, произведенным S.T.S.R. - технической лабораторией научно-исследовательских и конструкторских разработок - www.stsr.it

Dream - выражение ясного и чистого дизайна, учитывающего детали, которые отличают успешный продукт от заурядного.

Любители деталей смогут оценить эллиптические формы корпуса, плавные переходы которого эстетично устранили резкость линий в соединении корпуса и излива.










Излив исключительно тонкий и снабжен невидимым аэратором. Ультра-плоская 2-миллиметровая база - современная и высокотехнологичная деталь. Все эти особенности придают изделию элегантность и гармонию.

DREAM

emer
RUBINETTERIE



СИМВОЛИКА:

-  С донным клапаном, с переливом
-  Без донного клапана
-  Донный клапан системы «click-clack», с переливом
-  Kitchen
-  С душевой лейкой и шлангом 120,150,200 см
-  Душевая лейка с силиконовыми наконечниками обеспечивающими профилактику известковых отложений
-  Смеситель для кухни с поворотным изливом
-  Высокий поворотный излив
-  Поворотный излив

По своей сути, Dream - это мечта. Мечта о смесителе изысканного дизайна по разумной цене.

Стиль этой серии разработан дизайнером Кристианом Мапелли, работающим в Отделе исследований и развития промышленной группы Reiner, и воплощён в реальных изделиях в производственных цехах фирмы Reiner, расположенных в провинции Милан.



DREAM





Смесители для умывальника/раковины



D 10
Смеситель однорычажный для умывальника.



D 11
Смеситель однорычажный для умывальника.



D 10 L
Смеситель однорычажный высокий «L» для умывальника.



D 11 L
Смеситель однорычажный высокий «L» для умывальника.



D 14
Смеситель однорычажный для умывальника, для скрытого монтажа, с декоративным отражателем из хромированной латуни, излив 18 см.



D 15
Смеситель однорычажный для умывальника, для скрытого монтажа, с декоративным отражателем из хромированной латуни, излив 18 см.

Смесители для биде



D 20
Смеситель однорычажный для биде.



D 21
Смеситель однорычажный для биде.



D 60
Комплект встраиваемого смесителя для душа-пистолета: душ-пистолет арт. 332OL, душевой кронштейн – водозабор на пластине из хромированной латуни, гибкий шланг 120 см.



Смесители для ванны



D 02
Смеситель однорычажный для ванны, с душевой лейкой и кронштейном.



D 05
Смеситель однорычажный для ванны.



D 07
Смеситель однорычажный для установки на борт ванны, переключатель воды с излива на лейку из хромированного пластика, с душевой лейкой 2 режима работы.



D 06
Смеситель однорычажный для установки на борт ванны, с душевой лейкой из хромированного пластика, 4 режима работы, переключатель воды, излив с множеством отверстий.



Смесители для душа, наружный монтаж



D 38
Смеситель для душа, с лейкой и кронштейном.



D 33
Смеситель для душа без лейки.



315R 319MO
Душевая стойка из хромированной латуни, и лейка с защитой от минеральных отложений, 4 режима работы.



Смесители для скрытого монтажа и изливы



91 DR
Встраиваемый излив, 18 см.



D 30
Смеситель однорычажный для душа для скрытого монтажа, с декоративным отражателем из хромированной латуни.



D 09
Смеситель однорычажный для душа/ванны для скрытого монтажа, с переключателем потока с декоративным отражателем из хромированной латуни.



D 92
Смеситель однорычажный для душа, для скрытого монтажа, с переключателем потока (2 выхода, 1 вход).



D 93
Смеситель однорычажный для душа, для скрытого монтажа, с переключателем потока (3 выхода, 1 вход).



D 93 7
Смеситель однорычажный для душа, для скрытого монтажа, с переключателем потока (3 выхода, 1 вход, 7 положений. Поворачивая ручку переключателя, можно получить 7 различных комбинаций).

Поворот 1 включает воду на выходе 1
Поворот 2 включает воду на выходе 2
Поворот 3 включает воду на выходе 3
Поворот 4 включает воду на выходе 1
Поворот 5 включает воду на выходе 1+2
Поворот 6 включает воду на выходе 1+2+3
Поворот 7 включает воду на выходе 2+3

Wellness



D 09 S01 UFM20
Душевой комплект:
Арт. 357UFM20 348N30: Сверхтонкая душевая головка из нержавеющей стали с зеркальной полировкой, Ø20 см + Отвод для душевой головки, линия «Minimal», из хромированной латуни, наруж. 1/2 x наруж. 1/2, длина 30 см.
Арт. 315R 319MO + 333CN150: Душевая стойка из хромированной латуни, и лейка с защитой от минеральных отложений, 4 режима работы + Шланг для душа в оплетке из хромированной латуни, Ø14, одна из гаек конусной формы, длина см 150.
Арт. 309L: Отвод для душа, хромированная латунь, 1/2 внутр. x 1/2 наруж.
Арт. D09: Смеситель однорычажный для душа/ванны для скрытого монтажа, с переключателем потока с декоративным отражателем из хромированной латуни.

В наличии имеется модель с душевой головкой см Ø25, код: D09 S01 UFM25
В наличии имеется модель с душевой головкой см Ø30, код: D09 S01 UFM30
В наличии имеется модель с душевой головкой см Ø40 + отвод 40 см, код: D09 S01 UFM40



D 09 S02 UFM20
Душевой комплект:
Арт. 357UFM20 348N30: Сверхтонкая душевая головка из нержавеющей стали с зеркальной полировкой, Ø20 см + Отвод для душевой головки, линия «Minimal», из хромированной латуни, наруж. 1/2 x наруж. 1/2, длина 30 см.
Арт. 339N 319MO + 333CN150: Кронштейн для душа «Minimal» из хромированного пластика, и лейка с защитой от минеральных отложений, 4 режима работы + Шланг для душа в оплетке из хромированной латуни, Ø14, одна из гаек конусной формы, длина см 150.
Арт. 309L: Отвод для душа, хромированная латунь, 1/2 внутр. x 1/2 наруж.
Арт. D09: Смеситель однорычажный для душа/ванны для скрытого монтажа, с переключателем потока с декоративным отражателем из хромированной латуни.

В наличии имеется модель с душевой головкой см Ø25, код: D09 S02 UFM25
В наличии имеется модель с душевой головкой см Ø30, код: D09 S02 UFM30
В наличии имеется модель с душевой головкой см Ø40 + отвод 40 см, код: D09 S02 UFM40





Смесители для кухни



D 72
Смеситель однорычажный для кухни, U-образный высокий, изогнутый излив.



D 72 C
Смеситель однорычажный для кухни, U-образный короткий, поворотный, изогнутый излив.



D 42 R
Смеситель однорычажный для кухни, высокий излив, с возможностью установки под окном.





ТЕХНИЧЕСКИЕ ДАННЫЕ: Серия снабжена керамическим картриджем, 35мм, произведенным S.T.S.R. - технической лабораторией научно-исследовательских и конструкторских разработок - www.stsr.it

Class line - это серия смесителей, разработанных фирмой Remei с целью оборудования любых ванных комнат, владельцы которых стремятся к сочетанию современного дизайна и всех удобств, предоставляемых классическими смесителями.

Дизайн этой серии играет на параллельности линий ручки и излива, делая поверхности абсолютно плоскими и зеркальными, а затем соединяя их мягкими круговыми линиями, создавая идеальное сочетание округлых и прямоугольных форм.

Class line отличается многими деталями, указывающими на широту её возможного применения.

CLASS LINE



СИМВОЛИКА:



С донным клапаном, с переливом



Без донного клапана



Донный клапан системы «click-clack», с переливом



Kitchen



С душевой лейкой и шлангом 120,150,200 см



Душевая лейка с силиконовыми наконечниками обеспечивающими профилактику известковых отложений



Душевая головка с силиконовыми наконечниками обеспечивающими профилактику известковых отложений



Смеситель для кухни с поворотным изливом



Высокий поворотный излив



Поворотный излив

Три типа смесителя для умывальника - стандартный, высокий и колонна, использование патента фирмы Remer на защиту аэратора биде, элегантный встроенный смеситель для раковины и высокотехнологичный смеситель для ванны и внешнего душа превращают линию Class line в полный набор смесителей, отличающихся техническими и эстетическими деталями высокого уровня конкурентноспособности.

Стиль этой серии разработан дизайнером Кристианом Мапелли, работающим в Отделе исследований и развития промышленной группы Remer, и воплощён в реальных изделиях в производственных цехах фирмы Remer, расположенных в провинции Милан.



CLASS LINE

**CLASS
LINE**



ПРАВИЛЬНАЯ
ПРОПОРЦИЯ







Смесители для умывальника/раковины



L 10
Смеситель однорычажный для умывальника.



L 11
Смеситель однорычажный для умывальника.



L 10 L
Смеситель однорычажный высокий «L» для умывальника.




L 11 L
Смеситель однорычажный высокий «L» для умывальника.



L 10 LXL
Смеситель однорычажный высокий «LXL» для умывальника.



L 11 LXL
Смеситель однорычажный высокий «LXL» для умывальника.



L 18
Напольный смеситель для умывальника.



L 14
Смеситель однорычажный для умывальника, для скрытого монтажа, с декоративным отражателем из хромированной латуни, излив 18 см.



L 15
Смеситель однорычажный для умывальника, для скрытого монтажа, с декоративным отражателем из хромированной латуни, излив 18 см.



Смесители для биде



L 20
Смеситель однорычажный для биде.

 ЗАПАТЕНТОВАНО

L 21
Смеситель однорычажный для биде.

 ЗАПАТЕНТОВАНО



L 63
Смеситель для скрытого монтажа,
для душа-пистолета.



L 60
Комплект встраиваемого смесителя для
душа-пистолета: душ-пистолет арт. 332OL,
душевой кронштейн – водозабор на пластине
из хромированной латуни, гибкий шланг 120 см.


120 см



LC 31 DP
Смеситель для душа, 100 мм между осями с душевым
комплект: душ-пистолет из хромированного пластика арт.
332DPCR, гибкий шланг 120 см. из хромированной латуни и
крюк арт. 332GA из хромированного пластика.


120 см



LC 31
Смеситель для душа, 100 мм между осями.



Смесители для ванны



L 02

Смеситель однорычажный для ванны, с душевой лейкой 4 режима работы и кронштейном.



L 05

Смеситель однорычажный для ванны.



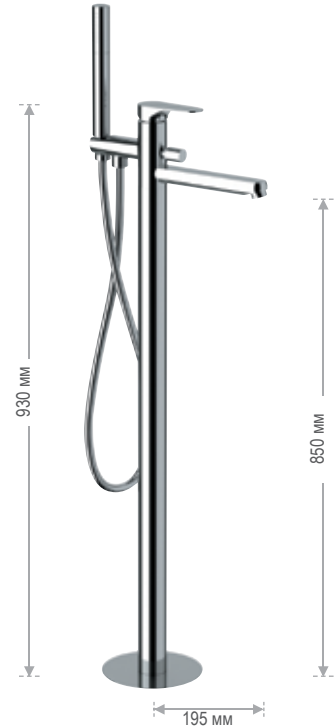
L 06

Смеситель однорычажный для установки на борт ванны, с душевой лейкой из хромированной латуни, переключатель воды, излив с множеством отверстий.



L 07

Смеситель однорычажный для установки на борт ванны, переключатель воды с излива на лейку, лейка на 4 режима работы.



L 08

Напольный смеситель для ванны, с переключателем и душевым комплектом из хромированной латуни.



L 49

Смеситель однорычажный для умывальника/ванны, литой поворотный излив 30 см с переключателем воды, с душевым комплектом, лейка имеет 4 режима работы.



L 46

Смеситель однорычажный для умывальника/ванны, литой поворотный излив 30 см с переключателем воды.

Смесители для душа, наружный монтаж



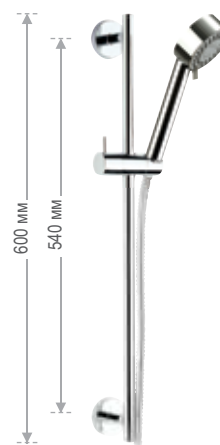
L 39

Смеситель для душа с лейкой и кронштейном,
лейка 4 режима работы.



L 31

Смеситель для душа.



317M 319M0

Душевая стойка и 4-х позиционная лейка с
гидромассажем.





Смесители для скрытого монтажа и изливы

Выбрав данные встроенные души, оборудованные или нет переключателями, а это от 1 до 5 режимов, вы сможете создать свой любимый душ (в дополнение к уже предложенным комбинациям) с помощью элементов, предложенных в разделе «Душ»: ручные души стр. 436, направляющие стр. 442, душевые штанги стр. 462 и душевые головки стр. 458, разбрызгивающие насадки стр. 465-466, изливы стр. 394, душевые стойки стр. 470 и держатель для душа стр. 454. Не забудьте объединить их с комплектациями (стр. 442 для ручного душа и стр. 484 для душевых стоек) и гибким шлангом по вашему желанию (стр. 486).

Чем больше элементов вы задействуете, тем больше возможностей будет у переключателя для перехода от одного элемента к другому, исключая те решения, которые оборудованы встроенными переключателями, как душевые стойки с переключателем, душевые штанги с переключателем, изливы с переключателем и т.д. Ваш консультант по продажам сможет Вам подобрать любое решение.

**L 30**

Смеситель однорычажный для душа для скрытого монтажа.

**L 09**

Смеситель однорычажный для душа/ванны для скрытого монтажа, с переключателем потока.

**91 L**

Встраиваемый излив, 18 см.

**L 30 L**

Смеситель однорычажный для душа для скрытого монтажа.

**L 92**

Смеситель однорычажный для душа, для скрытого монтажа, с переключателем потока (2 выхода, 1 вход).

**L 93 7**

Смеситель однорычажный для душа, для скрытого монтажа, с переключателем потока (3 выхода, 1 вход, 7 положений. Поворачивая ручку переключателя, можно получить 7 различных комбинаций).

Поворот 1 включает воду на выходе 1
 Поворот 2 включает воду на выходе 2
 Поворот 3 включает воду на выходе 3
 Поворот 4 включает воду на выходе 1
 Поворот 5 включает воду на выходе 1+2
 Поворот 6 включает воду на выходе 1+2+3
 Поворот 7 включает воду на выходе 2+3

**L 09 L**

Смеситель однорычажный для душа/ванны для скрытого монтажа, с переключателем потока.

**L 93**

Смеситель однорычажный для душа, для скрытого монтажа, с переключателем потока (3 выхода, 1 вход).



Wellness



L 09 S02

Душевой комплект:

Арт. 356MD20 348N30: Душевая головка модели «Minimal» диаметром 20 см из хромированного абс-пластика, с 50 самоочищающимися силиконовыми наконечниками, обеспечивающими защиту от минеральных отложений + Отвод для душевой головки, линия «Minimal», из хромированной латуни, наруж. 1/2 x наруж. 1/2, длина 30 см.

Арт. L09L: Смеситель однорычажный для душа/ванны для скрытого монтажа, с переключателем потока.

Арт. 319MO 337M: Душевая лейка хромированная гидромассажная, 2 режима работы, с силиконовыми наконечниками обеспечивающими профилактику известковых отложений + Шланг для душа, одна из гаек конусной формы, длина см 150.



L 09 S01

Душевой комплект:

Арт. 356MD20 348N30: Душевая головка модели «Minimal» диаметром 20 см из хромированного абс-пластика, с 50 самоочищающимися силиконовыми наконечниками, обеспечивающими защиту от минеральных отложений + Отвод для душевой головки, линия «Minimal», из хромированной латуни, наруж. 1/2 x наруж. 1/2, длина 30 см.

Арт. L09L: Смеситель однорычажный для душа/ванны для скрытого монтажа, с переключателем потока.

Арт. 317 M 319MO: Душевая стойка и 4 -х позиционная лейка с гидромассажем.

Арт. 309L: Отвод для душа, хромированная латунь, 1/2 внутр. x 1/2 наруж.



Смесители для кухни



L 41
Смеситель однорычажный для кухни, с поворотным изливом.



L 41 S
Смеситель однорычажный для кухни, с поворотным S-образным изливом.



L 40
Смеситель однорычажный для кухни с поворотным изливом.



L 42
Смеситель однорычажный для кухни, высокий поворотный С-образный излив.



L 42 C
Смеситель однорычажный для кухни, С-образный переключатель воды с излива на лейку, лейка на 4 режима работы.



L 42 U
Смеситель однорычажный для кухни, высокий поворотный U-образный излив.



L 72
Смеситель однорычажный для кухни, U-образный высокий, изогнутый излив.



L 72 C
Смеситель однорычажный для кухни, U-образный короткий, поворотный, изогнутый излив.



L 42 R
Смеситель однорычажный для кухни, высокий излив, с возможностью установки под окном.





ТЕХНИЧЕСКИЕ ДАННЫЕ:

Серия снабжена керамическим картриджем, 25мм, произведенным S.T.S.R. - технической лабораторией научно-исследовательских и конструкторских разработок - www.stsr.it

Посмотрите на пламя, что может иметь более точную и безукоризненную форму.


Посмотрите на вспышку пламени, подобно ей, наши технологии блистают в лучах собственного света. Посмотрите на силу, с которой может разгореться пламя, дизайнерские решения нашей продукции остаются непревзойденными.

Серия смесителей «Flash» является результатом тщательных разработок, результатом которых стала кульминация эстетической красоты, передовых дизайнерских решений, и, как следствие непревзойденный результат. Превосходно подобранные элементы подобны современной скульптуре, аэратор, встроенный в корпус смесителя подчеркивает технический дизайн модели, свободно стекающая вода создает впечатление водопада.

FLASH




СИМВОЛИКА:



С донным клапаном, с переливом



Без донного клапана



Донный клапан системы «click-clack»



Донный клапан системы «click-clack», с переливом



Кухня



С эффектом водопада



Со множеством отверстий



С душевой лейкой и шлангом 120, 150, 200 см



С поворотным корпусом

Уменьшения размеров удалось добиться благодаря использованию картриджа 25 мм. Это далеко не полный список того, что придает данной серии непревзойденный и уникальный дизайн, создающий футуристический образ и обеспечивающий успех данной серии.

Дизайн этой линии разработан дизайнером Кристианом Мапелли, отделом научных разработок и развития компании «Remer»; она создана и производится предприятиями Remer, расположенными в провинции Милан.



FLASH



Модель с прямоугольным аэратором, встроенным в корпус смесителя.





Модель с водопадом и прямоугольным аэратором, встроенным в корпус смесителя. Поток воды стекает по специальному желобу, создающему эффект водопада.





В смесителе для биде азратор частично встроен в корпус смесителя для того чтобы, с одной стороны, скрыть части соединения и, в то же самое время, гарантировать хорошее вращение.



Форма ручки тяги для донного клапана гармонирует с корпусом смесителя.




В смесителе для ванны вода свободно вытекает из широкого излива, создавая впечатление природного источника.

Этого удалось добиться благодаря специальным техническим решениям, которые удалось воплотить в данном продукте.



Смеситель однорычажный для мойки Z40 способен вращаться вокруг своей оси без углового ограничения благодаря специальному техническому элементу, который управляет данным вращением с максимальной точностью.

Данный внутренний элемент, кроме того, гарантирует прочность смесителя и полное отсутствие трения между деталями и поддержку системы во время вращения.



Смесители для умывальника



Z 10
Смеситель однорычажный для умывальника.



Z 11
Смеситель однорычажный для умывальника.



ZC 10
Смеситель однорычажный для умывальника.



ZC 11
Смеситель однорычажный для умывальника.




ZC 10 L
Смеситель однорычажный высокий «L» для умывальника.



ZC 10 LB
Смеситель однорычажный высокий «L» для умывальника.



ZC 11 L
Смеситель однорычажный высокий «L» для умывальника.



Z 18
Напольный смеситель для умывальника.



Смесители для биде



Z 20

Смеситель однорычажный для биде, с регулируемым аэратором.



Z 21

Смеситель однорычажный для биде, с регулируемым аэратором.



Z 60

Комплект встраиваемого смесителя для душа-пистолета: душ-пистолет арт. 332OS, душевой кронштейн – водозабор на пластине из хромированной латуни, гибкий шланг 120 см.



Z 63

Смеситель для скрытого монтажа, для душа-пистолета.

Смесители для ванны



ZC 02

Смеситель однорычажный для ванны, с душевой лейкой и кронштейном, излив с эффектом водопада.



150 см



ZC 05

Смеситель однорычажный для ванны, излив с эффектом водопада.



Z 07

Смеситель однорычажный для установки на борт ванны, с переключателем воды излив/лейка, изливом, с выдвигной лейкой из хромированной латуни.




150 см



Z 06

Смеситель однорычажный для установки на борт ванны, с душевой лейкой из хромированной латуни, переключатель воды, излив с множеством отверстий.



ZC 06

Смеситель однорычажный для установки на борт ванны, с душевой лейкой из хромированной латуни, переключатель воды, излив с эффектом водопада.





Смесители для скрытого монтажа

Выбрав данные встроенные души, оборудованные или нет переключателями, а это от 1 до 5 режимов, вы сможете создать свой любимый душ (в дополнение к уже предложенным комбинациям) с помощью элементов, предложенных в разделе «Душ»: ручные души стр. 436, направляющие стр. 442, душевые штанги стр. 462 и душевые головки стр. 458, разбрызгивающие насадки стр. 465-466, изливы стр. 394, душевые стойки стр. 470 и держатель для душа стр. 454. Не забудьте объединить их с комплектациями (стр. 442 для ручного душа и стр. 484 для душевых стоек) и гибким шлангом по вашему желанию (стр. 486).

Чем больше элементов вы задействуете, тем больше возможностей будет у переключателя для перехода от одного элемента к другому, исключая те решения, которые оборудованы встроенными переключателями, как душевые стойки с переключателем, душевые штанги с переключателем, изливы с переключателем и т.д. Ваш консультант по продажам сможет Вам подобрать любое решение.



Z 09
Смеситель однорычажный для душа/ванны для скрытого монтажа, с переключателем потока.



Z 92
Смеситель однорычажный для душа, для скрытого монтажа, с переключателем потока (2 выхода, 1 вход).



Z 93
Смеситель однорычажный для душа, для скрытого монтажа, с переключателем потока (3 выхода, 1 вход).



Z 30
Смеситель однорычажный для душа для скрытого монтажа.



Z 94
Смеситель однорычажный для душа, для скрытого монтажа, с переключателем потока (4 выхода, 1 вход).

Z 93 7

Смеситель однорычажный для душа, для скрытого монтажа, с переключателем потока (3 выхода, 1 вход, 7 положений. Поворачивая ручку переключателя, можно получить 7 различных комбинаций).

- Поворот 1 включает воду на выходе 1
- Поворот 2 включает воду на выходе 2
- Поворот 3 включает воду на выходе 3
- Поворот 4 включает воду на выходе 1
- Поворот 5 включает воду на выходе 1+2
- Поворот 6 включает воду на выходе 1+2+3
- Поворот 7 включает воду на выходе 2+3




Z 95 C
Смеситель однорычажный для душа, для скрытого монтажа, с переключателем потока (5 выходов, 1 вход).




Z 94 C
Смеситель однорычажный для душа, для скрытого монтажа, с переключателем потока (4 выхода, 1 вход).


Изливы




91 ZC
Встраиваемый излив с эффектом водопада.



359 ZC
Душевая головка с эффектом водопада.



91 ZCA
Излив для установки на борт ванны, с эффектом водопада.



91 ZCF
Излив для установки на борт ванны, с множеством отверстий.



Смесители для душа, наружный монтаж



Z 39
Смеситель для душа, с душевой лейкой и кронштейном.



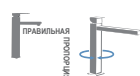
Z 31
Смеситель для душа.



Смесители для кухни



Z 40
Смеситель однорычажный для кухни с поворотным корпусом.





Wellness

**Z 09 S02**

Душевой комплект:

Арт. 359ZC: Душевая головка с эффектом водопада.

Арт. 337S 317RR 333CN150: Кронштейн-водозабор из хромированной латуни + Ультралпоская душевая лейка серии «Flat» из хромированной латуни + Шланг для душа в оплетке из хромированной латуни, Ø14, одна из гаек конусной формы, длина см 150.

Арт. Z09: Смеситель однорычажный для душа/ванны для скрытого монтажа, с переключателем потока.

**Z 93 7 S02**

Душевой комплект:

Арт. 359ZC: Душевая головка с эффектом водопада.

Арт. Q34JET: 6 Форсунок из хромированной латуни для душевых систем, силиконовые наконечники обеспечивают профилактику известковых отложений.

Арт. 337S 317RR 333CN150: Кронштейн-водозабор из хромированной латуни + Ультралпоская душевая лейка серии «Flat» из хромированной латуни + Шланг для душа в оплетке из хромированной латуни, Ø14, одна из гаек конусной формы, длина см 150.

Арт. Z93 7: Смеситель однорычажный, встраиваемый, с ручкой - переключателем, 3 выхода и 7 положений. Поворачивая ручку переключателя, можно получить 7 различных комбинаций.

**Z 93 7 S01 UFCA**

Душевой комплект:

Арт. 350UFCA: Сверхтонкая настенная душевая головка из нержавеющей стали с зеркальной полировкой, 2 режима работы, 50x20 см.

Арт. 317R 317RR 333CN150: Душевая стойка с ультралпоской лейкой, все из хромированной латуни + Шланг для душа в оплетке из хромированной латуни, Ø14, одна из гаек конусной формы, длина см 150.

Арт. Z93 7: Смеситель однорычажный, встраиваемый, с ручкой - переключателем, 3 выхода и 7 положений. Поворачивая ручку переключателя, можно получить 7 различных комбинаций.

Арт. 309S: Отвод для душа, хромированная латунь, 1/2 внутр. х 1/2 наруж.

В наличии имеется модель с душевой головкой 350UF без эффекта водопада, и Z09 с меситель однорычажный для душа/ванны для скрытого монтажа, с переключателем потока. код: Z09 S01 UF

**Z 93 7 S02 UFCA**

Душевой комплект:

Арт. 350UFCA: Сверхтонкая настенная душевая головка из нержавеющей стали с зеркальной полировкой, 2 режима работы, 50x20 см.

Арт. 337S 317RR 333CN150: Кронштейн-водозабор из хромированной латуни + Ультралпоская душевая лейка серии «Flat» из хромированной латуни + Шланг для душа в оплетке из хромированной латуни, Ø14, одна из гаек конусной формы, длина см 150.

Арт. Z93 7: Смеситель однорычажный, встраиваемый, с ручкой - переключателем, 3 выхода и 7 положений. Поворачивая ручку переключателя, можно получить 7 различных комбинаций.

В наличии имеется модель с душевой головкой 350UF без эффекта водопада, и Z09 2 с меситель однорычажный для душа/ванны для скрытого монтажа, с переключателем потока. код: Z09 S02 UF





ТЕХНИЧЕСКИЕ ДАННЫЕ: Серия снабжена картриджем Ø40 мм. Арт. А 40 и Арт. А 10 L снабжены картриджем Ø35 мм, которые производятся S.T.S.R. – технической лабораторией научно-исследовательских и конструкторских разработок- www.stsr.it

Возможные покрытия: хромирование, белая матовая поверхность, черная матовая поверхность.

Создается впечатление, что линия Atmos создана самим ветром, глядя на легкость и аэродинамику всех изделий данной серии.

В основе ее дизайна лежат мягкие и длинные непрерывные линии, изделия выглядят очень компактно и просто, они очаровывают своей красотой и приятны на ощупь.

Дизайн, который нельзя отнести ни к одной эпохе, специально был создан как противоположность всем существующим на сегодняшний день типам ванных комнат. Его образ уникален и безупречен благодаря поразительному сходству между ручкой и корпусом, что создает впечатление слияния в единое целое. Эта техническая и эстетическая особенность является только одной из многих черт, отличающих данную серию.

ATMOS



СИМВОЛИКА:

- | | | | | | | | | |
|---|---|---|---|---|--|---|---|---|
|  |  |  |  |  |  |  |  |  |
| С донным клапаном, с переливом | Без донного клапана | Донный клапан системы «click-clack» | Донный клапан системы «click-clack», с переливом | Kitchen | С душевой лейкой и шлангом 120, 150, 200 см | Душевая лейка с силиконовыми наконечниками обеспечивающими профилактику известковых отложений | Душевая головка с силиконовыми наконечниками обеспечивающими профилактику известковых отложений | С поворотным корпусом |

Кроме этого, также следует отметить: специальную площадку в корпусе смесителя для биде, покрывающую аэратор; накладки для ручек, предотвращающие повреждение покрытия корпуса смесителя; декоративные накладки для встраиваемых смесителей; внутреннюю опору, позволяющую вращаться кухонному смесителю.

Дизайн этой линии разработан дизайнером Кристианом Мапелли, отделом научных разработок и развития компании «Remer»; она создана и производится предприятиями Remer, расположенными в провинции Милан.

ATMOS



Снизу на конце ручки находятся две мягкие на ощупь цветные накладки, которые призваны выполнять одновременно две функции:

- Визуальную, которая позволяет с помощью красного и голубого цвета определить направление вращения ручки с целью получения горячей или холодной воды;
- Функциональную, предохраняющую смеситель от царапин, которые могут появиться при постоянном вращении ручки.

ЗАПАТЕНТОВАНО



Площадка, покрывающая аэратор дает двойное преимущество, поскольку она как закрывает важные функциональные части, придавая изделию элегантный вид, так и защищает его от случайных ударов, придавая объекту большую устойчивость и прочность.

ЗАПАТЕНТОВАНО





ЗАПАТЕНТОВАНО

Декоративная накладка была задумана и спроектирована как дополнение к дизайну смесителей для ванны и душа.

Она полностью закрывает детали фиксирующие изделие, в отличие от обычных круглых отражателей.



Декоративная накладка для встраиваемого смесителя, имеет особую форму похожую на перевернутую букву V.

В крайнем левом и крайнем правом положении ручка смесителя становится в одну линию с декоративной накладкой.



ЗАПАТЕНТОВАНО

Смеситель однорычажный для мойки A40 способен вращаться вокруг своей оси без угловых ограничений благодаря особому техническому элементу, который способен регулировать это движение с максимальной точностью.

Данный внутренний элемент, кроме того, гарантирует прочность смесителя и полное отсутствие трения между деталями и поддержку системы во время вращения.



Смесители для умывальника/биде



A 10
Смеситель однорычажный для
умывальника.



A 11
Смеситель однорычажный для
умывальника.



A 10 L
Смеситель однорычажный высокий «L»
для умывальника.



A 10 LB
Смеситель однорычажный высокий «L»
для умывальника.



A 11 L
Смеситель однорычажный высокий «L»
для умывальника.



A 20
Смеситель однорычажный для биде, с
регулируемым экранированным аэратором.



A 21
Смеситель однорычажный для биде, с
регулируемым экранированным аэратором.





Смесители для ванны



A 02
Смеситель однорычажный для ванны, с декоративной накладкой «Full cover», с душевой лейкой «Torch» и кронштейном.



A 05
Смеситель однорычажный для ванны, с декоративной накладкой «Full cover».

Смесители для душа, наружный монтаж



A 38
Смеситель для душа, с одним фронтальным рычагом, декоративной накладкой «Full cover», с душевой лейкой «Torch» и кронштейном.



A 33
Смеситель для душа, с одним фронтальным рычагом, декоративной накладкой «Full cover».

Смесители для скрытого монтажа

Выбрав данные встроенные души, оборудованные или нет переключателями, а это от 1 до 5 режимов, вы сможете создать свой любимый душ (в дополнение к уже предложенным комбинациям) с помощью элементов, предложенных в разделе «Душ»: ручные души стр. 436, направляющие стр. 442, душевые штанги стр. 462 и душевые головки стр. 458, разбрызгивающие насадки стр. 465-466, изливы стр. 394, душевые стойки стр. 470 и держатель для душа стр. 454. Не забудьте объединить их с комплектациями (стр. 442 для ручного душа и стр. 484 для душевых стоек) и гибким шлангом по вашему желанию (стр. 486).

Чем больше элементов вы задействуете, тем больше возможностей будет у переключателя для перехода от одного элемента к другому, исключая те решения, которые оборудованы встроенными переключателями, как душевые стойки с переключателем, душевые штанги с переключателем, изливы с переключателем и т.д. Ваш консультант по продажам сможет Вам подобрать любое решение.



A 09 V
Смеситель однорычажный для душа/ванны для скрытого монтажа, с переключателем потока.



A 30 V
Смеситель однорычажный для душа для скрытого монтажа.



A 09
Смеситель однорычажный для душа/ванны для скрытого монтажа, с переключателем потока.



A 30
Смеситель однорычажный для душа для скрытого монтажа.



A 92
Смеситель однорычажный для душа, для скрытого монтажа, с переключателем потока (2 выхода, 1 вход).



A 93
Смеситель однорычажный для душа, для скрытого монтажа, с переключателем потока (3 выхода, 1 вход).



A 93 7
Смеситель однорычажный для душа, для скрытого монтажа, с переключателем потока (3 выхода, 1 вход, 7 положений. Поворачивая ручку переключателя, можно получить 7 различных комбинаций).

Поворот 1 включает воду на выходе 1
Поворот 2 включает воду на выходе 2
Поворот 3 включает воду на выходе 3
Поворот 4 включает воду на выходе 1
Поворот 5 включает воду на выходе 1+2
Поворот 6 включает воду на выходе 1+2+3
Поворот 7 включает воду на выходе 2+3



Wellness



A 09 V S02

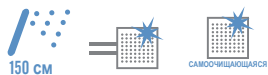
Арт. 348N30 + 359MM30: Отвод для душевой головки, линия «Minimal», из хромированной латуни, наруж.1/2 x наруж.1/2, длина 30 см + Плоская душевая головка модели «Minimal» из хромированной латуни, с наконечниками из мягкого силикона, диаметром 30 см.

Арт. 317TH 339: Душевая лейка «Togch» хромированная с силиконовыми наконечниками обеспечивающими профилактику известковых отложений + Кронштейн для душа из хромированного пластика + Шланг для душа в оплетке из хромированной латуни, одна из гаек конусной формы, длина см 150.

Арт. 309L: Отвод для душа, хромированная латунь, 1/2 внутр. x 1/2 наруж.

Арт. A09V: Смеситель однорычажный для душа/ванны для скрытого монтажа, с переключателем потока.

В наличии имеется модель с смеситель однорычажный арт. A09, код: A09 S02



A 09 V S07

Арт. 348N30 + 359MM30: Отвод для душевой головки, линия «Minimal», из хромированной латуни, наруж.1/2 x наруж.1/2, длина 30 см + Плоская душевая головка модели «Minimal» из хромированной латуни, с наконечниками из мягкого силикона, диаметром 30 см.

Арт. 310M 317TH: Душевая дугообразная хромированная стойка с лейкой с защитой от минеральных отложений + Шланг для душа в оплетке из хромированной латуни, одна из гаек конусной формы, длина см 150.

Арт. 309L: Отвод для душа, хромированная латунь, 1/2 внутр. x 1/2 наруж.

Арт. A09V: Смеситель однорычажный для душа/ванны для скрытого монтажа, с переключателем потока.

В наличии имеется модель с смеситель однорычажный арт. A09, код: A09 S07





Смесители для кухни



A 40

Смеситель однорычажный для кухни с поворотным корпусом.





ТЕХНИЧЕСКИЕ ДАННЫЕ: Серия снабжена керамическим картриджем, 35мм, произведенным S.T.S.R. - технической лабораторией научно-исследовательских и конструкторских разработок - www.stsr.it

Дизайн Qubika отличается элегантностью и красотой, которую трудно не заметить.
Корпус квадратного сечения удачно сочетается с прямоугольным изливом минимальной толщины.

Элементы смесителя гармонируют между собой за счет игры острых углов, создающих объект, подчеркивая простору и усиливая визуальный эффект.
Серия создана в стиле минимализма.

Дизайн этой линии разработан дизайнером Кристианом Мапелли, отделом научных разработок и развития компании «Remeг»; она создана и производится предприятиями Remeг, расположенными в провинции Милан.

QUBIKA



СИМВОЛИКА:



С донным клапаном, с переливом



Без донного клапана



Донный клапан системы «click-clack»



Донный клапан системы «click-clack», с переливом



Kitchen



С душевой лейкой и шлангом 120, 150, 200 см



С эффектом водопада



Со множеством отверстий



Душевая лейка с силиконовыми наконечниками обеспечивающими профилактику известковых отложений



Душевая головка с силиконовыми наконечниками обеспечивающими профилактику известковых отложений



С силиконовыми наконечниками обеспечивающими профилактику известковых отложений



С поворотным корпусом



Поворотный излив



Высокий поворотный излив





QUBIKA  ПРАВИЛЬНАЯ
ПРОПОРЦИЯ



Смесители для умывальника/раковины



Q 10

Смеситель однорычажный для умывальника.



Q 11

Смеситель однорычажный для умывальника.



Q 10 L

Смеситель однорычажный высокий «L» для умывальника.



Q 10 LB

Смеситель однорычажный высокий «L» для умывальника.



Q 11 L

Смеситель однорычажный высокий «L» для умывальника.



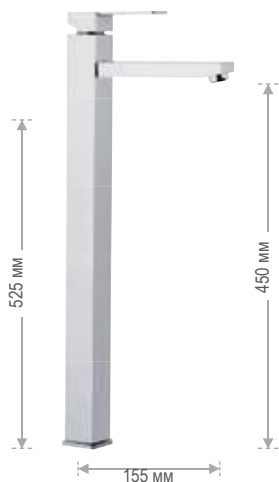
Q 10 LXL

Смеситель однорычажный высокий «LXL» для умывальника.



Q 11 LXL

Смеситель однорычажный высокий «LXL» для умывальника.




Q 10 LXXL

Смеситель однорычажный высокий «LXXL» для умывальника.



Q 11 LXXL

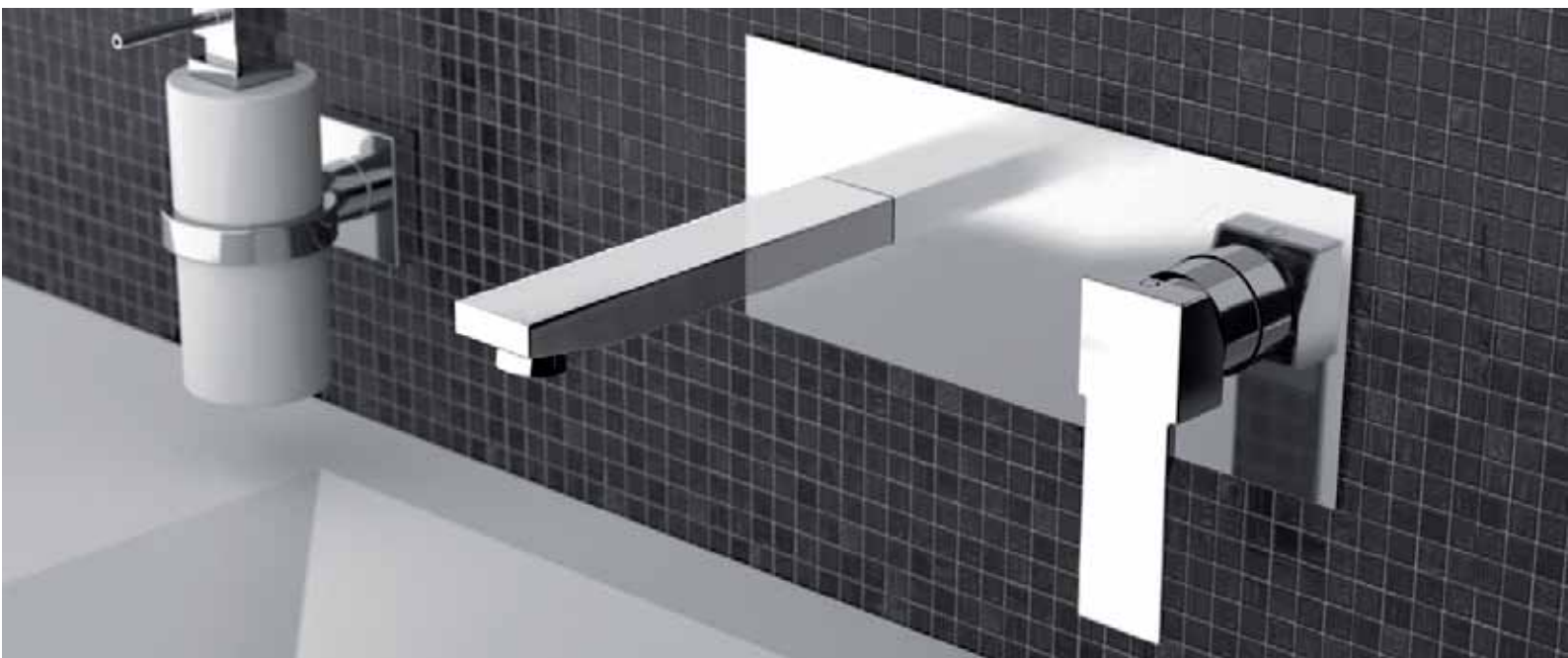
Смеситель однорычажный высокий «LXXL» для умывальника.



Q 18

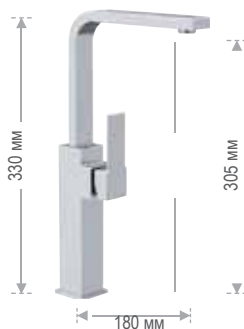
Напольный смеситель для умывальника.





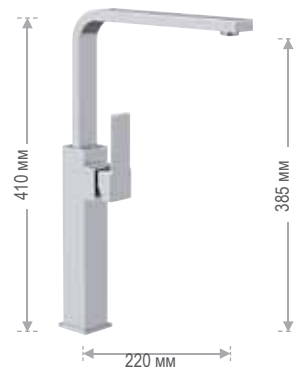
Q 10G

Смеситель однорычажный для кухни, U-образный, короткий, изогнутый излив.




Q 10G L

Смеситель однорычажный высокий «L» для кухни, U-образный, короткий, изогнутый излив.



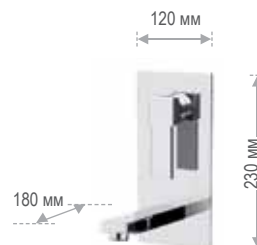
Q 10G LXL

Смеситель однорычажный высокий «LXL» для кухни, U-образный высокий, изогнутый излив.



Q 15

Смеситель однорычажный для умывальника, для скрытого монтажа, с декоративным отражателем из хромированной латуни, излив 18 см.



Q 14

Смеситель однорычажный для умывальника, для скрытого монтажа, с декоративным отражателем из хромированной латуни, излив 18 см.



Смесители для биде



Q 20

Смеситель однорычажный для биде, с регулируемым экранированным аэратором.

 ЗАПАТЕНТОВАНО

Q 21

Смеситель однорычажный для биде, с регулируемым экранированным аэратором.

 ЗАПАТЕНТОВАНО



Q 23

Смеситель однорычажный для биде, с форсункой.



Q 60

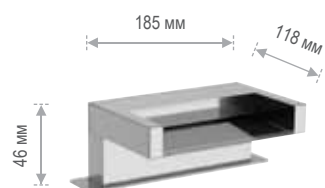
Комплект встраиваемого смесителя для душа-пистолета: душ-пистолет арт. 3320S, душевой кронштейн – водозабор на пластине из хромированной латуни, гибкий шланг 120 см.



Q 63

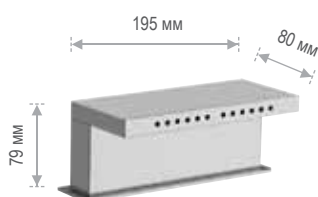
Смеситель для скрытого монтажа, для душа-пистолета.

Изливы




91 ZCA

Излив для установки на борт ванны, с эффектом водопада.



91 ZCF

Излив для установки на борт ванны, с множеством отверстий.



91 ZC

Встраиваемый излив с эффектом водопада.



91 Q

Встраиваемый излив, 18 см.



91 QD

Встраиваемый излив с переключателем душа, 18 см.



91 Q2

Встраиваемый излив, 18 см.



Смесители для ванны



Q 02
Смеситель однорычажный для ванны, с душевой лейкой и кронштейном.



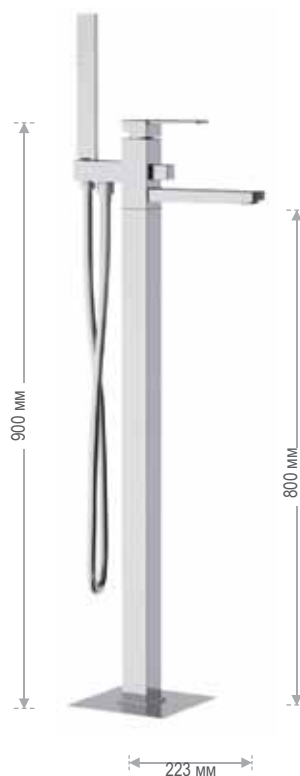
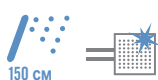
Q 05
Смеситель однорычажный для ванны.



Q 03
Смеситель однорычажный для кухни/ванны, с встроенным переключателем, с душевой лейкой и кронштейном.




Q 04
Смеситель однорычажный для ванны, для скрытого монтажа, с декоративным отражателем, излив 18 см, с встроенными переключателем и душевой лейкой.




Q 08
Напольный смеситель для ванны, с переключателем и душевым комплектом.







Q 07
Смеситель однорычажный для установки на борт ванны, квадратный излив 18 см., пружины переключатель воды, с выдвижной душевой лейкой из хромированной латуни.



QC 06
Смеситель однорычажный для установки на борт ванны, с душевой лейкой из хромированной латуни, переключатель воды, излив с эффектом водопада.



Q 06
Смеситель однорычажный для установки на борт ванны, с душевой лейкой из хромированной латуни, переключатель воды, излив с множеством отверстий.



Смесители для скрытого монтажа

Выбрав данные встроенные души, оборудованные или нет переключателями, а это от 1 до 5 режимов, вы сможете создать свой любимый душ (в дополнение к уже предложенным комбинациям) с помощью элементов, предложенных в разделе «Душ»: ручные души стр. 436, направляющие стр. 442, душевые штанги стр. 462 и душевые головки стр. 458, разбрызгивающие насадки стр. 465-466, изливы стр. 394, душевые стойки стр. 470 и держатель для душа стр. 454. Не забудьте объединить их с комплектациями (стр. 442 для ручного душа и стр. 484 для душевых стоек) и гибким шлангом по вашему желанию (стр. 486).

Чем больше элементов вы задействуете, тем больше возможностей будет у переключателя для перехода от одного элемента к другому, исключая те решения, которые оборудованы встроенными переключателями, как душевые стойки с переключателем, душевые штанги с переключателем, изливы с переключателем и т.д. Ваш консультант по продажам сможет Вам подобрать любое решение.



Q 30

Смеситель однорычажный для душа для скрытого монтажа.



Q 09

Смеситель однорычажный для душа/ванны для скрытого монтажа, с переключателем потока.



Q 92

Смеситель однорычажный для душа, для скрытого монтажа, с переключателем потока (2 выхода, 1 вход).



Q 93

Смеситель однорычажный для душа, для скрытого монтажа, с переключателем потока (3 выхода, 1 вход).



Q 94

Смеситель однорычажный для душа, для скрытого монтажа, с переключателем потока (4 выхода, 1 вход).



Q 94 C

Смеситель однорычажный для душа, для скрытого монтажа, с переключателем потока (4 выхода, 1 вход).

Q 93 7

Смеситель однорычажный для душа, для скрытого монтажа, с переключателем потока (3 выхода, 1 вход, 7 положений. Поворачивая ручку переключателя, можно получить 7 различных комбинаций).

- Поворот 1 включает воду на выходе 1
- Поворот 2 включает воду на выходе 2
- Поворот 3 включает воду на выходе 3
- Поворот 4 включает воду на выходе 1
- Поворот 5 включает воду на выходе 1+2
- Поворот 6 включает воду на выходе 1+2+3
- Поворот 7 включает воду на выходе 2+3

Q 95

Смеситель однорычажный для душа, для скрытого монтажа, с переключателем потока (5 выходов, 1 вход).

Q 95 C

Смеситель однорычажный для душа, для скрытого монтажа, с переключателем потока (5 выходов, 1 вход).

Смесители для душа, наружный монтаж



Q 39
Смеситель для душа, с лейкой и кронштейном.



Q 31
Смеситель для душа.




Q 35
Смеситель для душа, с выходом на $\frac{3}{4}$ " , для душевой колонны.



317S 317SQ
Душевая стойка из латуни с душевой лейкой из хромированного пластика и душевым шлангом 150 см.






Q 36

Душевой комплект: смеситель для душа Q35 с душевой колонной и душевой головкой 359SS 20x20 с силиконовыми наконечниками обеспечивающими профилактику известковых отложений, все выполнено из хромированной латуни.



Q 37

Душевой комплект: смеситель для душа Q35 с душевой колонной, подвижным держателем лейки и переключателем душа, душевой лейкой 317SQ из пластика и душевой головкой 359SS 20x20 все выполнено из хромированной латуни. Душевой шланг из хромированной латуни.



Q 37 XL

Душевой комплект: смеситель для душа Q35 с душевой колонной, подвижным держателем лейки и переключателем душа, душевой лейкой 317SQ из пластика и душевой головкой 359SS 35x35 все выполнено из хромированной латуни. Душевой шланг из хромированной латуни.



Wellness



Душевой комплект:

Арт. 357UFS20 348Q30: Сверхтонкая душевая головка из нержавеющей стали с зеркальной полировкой, 20x20 см + Отвод «Qubika» для душевой головки с отражателем, из хромированной латуни, наруж. 1/2 x наруж. 1/2, длина см 30.

Арт. 317R 317RR 333CN150: Душевая стойка с ультраплоской лейкой, все из хромированной латуни + Шланг для душа в оплетке из хромированной латуни, Ø14, одна из гаек конусной формы, длина см 150.

Арт. 309S: Отвод для душа, хромированная латунь, 1/2 внутр. x 1/2 наруж.

Арт. Q09: Смеситель однорычажный для душа/ванны для скрытого монтажа, с переключателем потока.

В наличии имеется модель с душевой головкой см 25x25, код: Q09 S01 UF S25

В наличии имеется модель с душевой головкой см 30x30, код: Q09 S01 UF S30

В наличии имеется модель с душевой головкой см 40x40 + отвод 40 см, код: Q09 S01 UF S40

В наличии имеется модель с потолочным кронштейном, код: Q09 S21 UF S20



Q 09 S02 UF S20

Душевой комплект:

Арт. 357UFS20 348Q30: Сверхтонкая душевая головка из нержавеющей стали с зеркальной полировкой, 20x20 см + Отвод «Qubika» для душевой головки с отражателем, из хромированной латуни, наруж. 1/2 x наруж. 1/2, длина см 30.

Арт. 337S: Кронштейн-водозабор из хромированной латуни.

Арт. 317R 317RR 333CN150: Душевая стойка с ультраплоской лейкой, все из хромированной латуни + Шланг для душа в оплетке из хромированной латуни, Ø14, одна из гаек конусной формы, длина см 150.

Арт. Q09: Смеситель однорычажный для душа/ванны для скрытого монтажа, с переключателем потока.

В наличии имеется модель с душевой головкой см 25x25, код: Q09 S02 UF S25

В наличии имеется модель с душевой головкой см 30x30, код: Q09 S02 UF S30

В наличии имеется модель с душевой головкой см 40x40 + отвод 40 см, код: Q09 S02 UF S40

В наличии имеется модель с потолочным кронштейном, код: Q09 S22 UF S20



30



Q93 7 S01 UF S20

Душевой комплект:

Арт. 357UFS20 348Q30: Сверхтонкая душевая головка из нержавеющей стали с зеркальной полировкой, 20x20 см + Отвод «Qubika» для душевой головки с отражателем, из хромированной латуни, наруж. 1/2 x наруж. 1/2, длина см 30.

Арт. 317R 317RR 333CN150: Душевая стойка с ультраплоской лейкой, все из хромированной латуни + Шланг для душа в оплетке из хромированной латуни, Ø14, одна из гаек конусной формы, длина см 150.

Арт. 309S: Отвод для душа, хромированная латунь, 1/2 внутр. x 1/2 наруж.

Арт. Q93 7: Смеситель однорычажный для душа, для скрытого монтажа, с переключателем потока (3 выхода, 1 вход, 7 положений. Поворачивая ручку переключателя, можно получить 7 различных комбинаций).

Арт. Q34JET: 6 Форсунок из хромированной латуни для душевых систем, силиконовые наконечники обеспечивают профилактику известковых отложений.

В наличии имеется модель с душевой головкой см 25x25, код: Q93 7 S01 UF S25

В наличии имеется модель с душевой головкой см 30x30, код: Q93 7 S01 UF S30

В наличии имеется модель с душевой головкой см 40x40 + отвод 40 см, код: Q93 7 S01 UF S40

В наличии имеется модель с потолочным кронштейном, код: Q93 7 S21 UF S20



150



Душевой комплект:

Арт. 357UFS20 348Q30: Сверхтонкая душевая головка из нержавеющей стали с зеркальной полировкой, 20x20 см + Отвод «Qubika» для душевой головки с отражателем, из хромированной латуни, наруж. 1/2 x наруж. 1/2, длина см 30.

Арт. 337S: Кронштейн-водозабор из хромированной латуни.

Арт. 317RR + 333CN150: Душевая лейка серии ультраплоский, полный комплект, все из хромированной латуни + Шланг для душа в оплетке из хромированной латуни, Ø14, одна из гаек конусной формы, длина см 150.

Арт. Q93 7: Смеситель однорычажный для душа, для скрытого монтажа, с переключателем потока (3 выхода, 1 вход, 7 положений. Поворачивая ручку переключателя, можно получить 7 различных комбинаций).

Арт. Q34JET: 6 Форсунок из хромированной латуни для душевых систем, силиконовые наконечники обеспечивают профилактику известковых отложений.

В наличии имеется модель с душевой головкой см 25x25, код: Q93 7 S02 UF S25

В наличии имеется модель с душевой головкой см 30x30, код: Q93 7 S02 UF S30

В наличии имеется модель с душевой головкой см 40x40 + отвод 40 см, код: Q93 7 S02 UF S40

В наличии имеется модель с потолочным кронштейном, код: Q93 7 S22 UF S20



150



30

**Q 93 7 S01 SS CA**

Душевой комплект:

Арт. 350SSCA: Настенная душевая головка из нержавеющей стали с зеркальной полировкой, 2 режима работы.

Арт. 317R 317RR 333CN150: Душевая стойка с ультраплоской лейкой, все из хромированной латуни + Шланг для душа в оплетке из хромированной латуни, Ø14, одна из гаек конусной формы, длина см 150.

Арт. 309S: Отвод для душа, хромированная латунь, 1/2 внутр. x 1/2 наруж.

Арт. Q93 7: Смеситель однорычажный для душа, для скрытого монтажа, с переключателем потока (3 выхода, 1 вход, 7 положений. Поворачивая ручку переключателя, можно получить 7 различных комбинаций).

В наличии имеется модель с душевой головкой арт. 350SS, без эффекта водопада + арт. Q09: Смеситель однорычажный для душа/ванны для скрытого монтажа, с переключателем потока, код: Q09 S01 SS

**Q 93 7 S02 SS CA**

Душевой комплект:

Арт. 350SSCA: Настенная душевая головка из нержавеющей стали с зеркальной полировкой, 2 режима работы.

Арт. 337S: Кронштейн-водозабор из хромированной латуни.

Арт. 317RR + 333CN150: Душевая лейка серии ультраплоский, полный комплект, все из хромированной латуни + Шланг для душа в оплетке из хромированной латуни, Ø14, одна из гаек конусной формы, длина см 150.

Арт. Q93 7: Смеситель однорычажный для душа, для скрытого монтажа, с переключателем потока (3 выхода, 1 вход, 7 положений. Поворачивая ручку переключателя, можно получить 7 различных комбинаций).

В наличии имеется модель с душевой головкой арт. 350SS, без эффекта водопада + арт. Q09: Смеситель однорычажный для душа/ванны для скрытого монтажа, с переключателем потока, код: Q09 S02 SS

**Q 94 S01 SS CA**

Душевой комплект:

Арт. 350SSCA: Настенная душевая головка из нержавеющей стали с зеркальной полировкой, 2 режима работы.

Арт. 317R 317RR 333CN150: Душевая стойка с ультраплоской лейкой, все из хромированной латуни + Шланг для душа в оплетке из хромированной латуни, Ø14, одна из гаек конусной формы, длина см 150.

Арт. 309S: Отвод для душа, хромированная латунь, 1/2 внутр. x 1/2 наруж.

Арт. Q93 7: Смеситель однорычажный для душа, для скрытого монтажа, с переключателем потока (3 выхода, 1 вход, 7 положений. Поворачивая ручку переключателя, можно получить 7 различных комбинаций).

Арт. Q34JET: 6 Форсунок из хромированной латуни для душевых систем, силиконовые наконечники обеспечивают профилактику известковых отложений.

В наличии имеется модель с душевой головкой арт. 350SS, без эффекта водопада, код: Q93 7 S01 SS

**Q 94 S02 SS CA**

Душевой комплект:

Арт. 350SSCA: Настенная душевая головка из нержавеющей стали с зеркальной полировкой, 2 режима работы.

Арт. 337S: Кронштейн-водозабор из хромированной латуни.

Арт. 317RR + 333CN150: Душевая лейка серии ультраплоский, полный комплект, все из хромированной латуни + Шланг для душа в оплетке из хромированной латуни, Ø14, одна из гаек конусной формы, длина см 150.

Арт. Q93 7: Смеситель однорычажный для душа, для скрытого монтажа, с переключателем потока (3 выхода, 1 вход, 7 положений. Поворачивая ручку переключателя, можно получить 7 различных комбинаций).

Арт. Q34JET: 6 Форсунок из хромированной латуни для душевых систем, силиконовые наконечники обеспечивают профилактику известковых отложений.

В наличии имеется модель с душевой головкой арт. 350SS, без эффекта водопада, код: Q93 7 S02 SS



Wellness

Q 09 S01

Душевой комплект:

Арт. 359SS 348S30: Душевая головка «SQ» 20x20 см, полностью из хромированной латуни, мягкие силиконовые наконечники на 144 отверстиях обеспечивают профилактику известковых отложений + Отвод для душевой головки, из хромированной латуни, длина 30 см.

Арт. 317S 317SQ 333CN150: Душевая стойка из латуни с душевой лейкой из хромированного пластика и душевым шлангом 150 см.

Арт. Q09: Смеситель однорычажный для душа/ванны для скрытого монтажа, с переключателем потока.

В наличии имеется модель с потолочным кронштейном, код: Q09 S21



Q 09 S02

Душевой комплект:

Арт. 359SS 348S30: Душевая головка «SQ» 20x20 см, полностью из хромированной латуни, мягкие силиконовые наконечники на 144 отверстиях обеспечивают профилактику известковых отложений + Отвод для душевой головки, из хромированной латуни, длина 30 см.

Арт. 337S: Кронштейн-водозабор из хромированной латуни.

Арт. 317SQ + 333CN150 Душевая лейка из хромированного пластика + Шланг для душа в оплетке из хромированной латуни, Ø14, одна из гаек конусной формы, длина см 150.

Арт. Q09: Смеситель однорычажный для душа/ванны для скрытого монтажа, с переключателем потока.

В наличии имеется модель с потолочным кронштейном, код: Q09 S22



Q 09 S03

Душевой комплект:

Арт. 359SS 348S30: Душевая головка «SQ» 20x20 см, полностью из хромированной латуни, мягкие силиконовые наконечники на 144 отверстиях обеспечивают профилактику известковых отложений + Отвод для душевой головки, из хромированной латуни, длина 30 см.

Арт. 339S 317SQ + 333CN150: Кронштейн для душа «SQ» из хромированного пластика, с душевой лейкой из хромированного пластика и душевым шлангом 150 см.

Арт. 91QD: Встраиваемый излив с переключателем душа, Серия Qubika, 18 см.

Арт. Q09: Смеситель однорычажный для душа/ванны для скрытого монтажа, с переключателем потока.

В наличии имеется модель с потолочным кронштейном, код: Q09 S23



Q 93 7 S01

Душевой комплект:

Арт. 359SS 348S30: Душевая головка «SQ» 20x20 см, полностью из хромированной латуни, мягкие силиконовые наконечники на 144 отверстиях обеспечивают профилактику известковых отложений + Отвод для душевой головки, из хромированной латуни, длина 30 см.

Арт. 317S 317SQ 333CN150: Душевая стойка из латуни с душевой лейкой из хромированного пластика и душевым шлангом 150 см.

Арт. 309S: Отвод для душа, хромированная латунь, 1/2 внутр. x 1/2 наруж.

Арт. Q93 7: Смеситель однорычажный для душа, для скрытого монтажа, с переключателем потока (3 выхода, 1 вход, 7 положений. Поворачивая ручку переключателя, можно получить 7 различных комбинаций).

Арт. Q34JET: 6 Форсунок из хромированной латуни для душевых систем, силиконовые наконечники обеспечивают профилактику известковых отложений.

В наличии имеется модель с потолочным кронштейном, код: Q93 7 S21



Q 93 7 S02

Душевой комплект:

Арт. 359SS 348S30: Душевая головка «SQ» 20x20 см, полностью из хромированной латуни, мягкие силиконовые наконечники на 144 отверстиях обеспечивают профилактику известковых отложений + Отвод для душевой головки, из хромированной латуни, длина 30 см.

Арт. 337S: Кронштейн-водозабор из хромированной латуни.

Арт. 317SQ + 333CN150 Душевая лейка из хромированного пластика + Шланг для душа в оплетке из хромированной латуни, Ø14, одна из гаек конусной формы, длина см 150.

Арт. Q93 7: Смеситель однорычажный для душа, для скрытого монтажа, с переключателем потока (3 выхода, 1 вход, 7 положений. Поворачивая ручку переключателя, можно получить 7 различных комбинаций).

Арт. Q34JET: 6 Форсунок из хромированной латуни для душевых систем, силиконовые наконечники обеспечивают профилактику известковых отложений.

В наличии имеется модель с потолочным кронштейном, код: Q93 7 S22



**Q 30 S11**

Душевой комплект:

Арт. 330S 359SS 317SQ 333CN150: Душевая колонна «Deluxe» прямоугольного сечения, с переключателем и душевой стойкой + Душевая головка «SQ» 20x20 см, полностью из хромированной латуни, мягкие силиконовые наконечники на 144 отверстиях обеспечивают профилактику известковых отложений + Душевая лейка из хромированного пластика + Шланг для душа в оплетке из хромированной латуни, Ø14, одна из гаек конусной формы, длина см 150.

Арт. 330S RA: Многофункциональный фитинг: врезка в трубу, соединение и крепление для душевых стоек

Арт. Q30: Смеситель однорычажный для душа для скрытого монтажа.



Смесители для кухни

**Q 40**

Смеситель однорычажный для кухни с поворотным корпусом.

**Q 42 U**

Смеситель однорычажный для кухни, высокий поворотный U-образный излив.

**Q 41**

Смеситель однорычажный для кухни, с поворотным изливом.



Смесители с переключателем для питьевой воды

**S 40 DW**

Смеситель однорычажный для кухни с поворотным изливом, с переключателем для питьевой воды, с двумя аэраторами.





ТЕХНИЧЕСКИЕ ДАННЫЕ: Серия снабжена картриджем произведенным S.T.S.R. - технической лабораторией научно-исследовательских и конструкторских разработок - www.stsr.it

Возможная отделка: хромирование, белая матовая поверхность, черная матовая поверхность.

Линия Qubika Termo включает в себе единство элементов гармонично дополняющих друг друга, соответствующие требованиям к дизайну и желаниям потребителя.

Термостатическая серия предлагает нам смеситель, обладающий рядом преимуществ, а также предоставляет дополнительную функцию выбора точной температуры и, следовательно, с экономией воды и энергии.



QUIKA THERMO





СИМВОЛИКА:


ТН
Термостатический

ТНС
Термостатические
смесители
«Cold Body»


С душевой лейкой и
шлангом 120, 150, 200 см


Душевая лейка
с силиконовыми
наконечниками
обеспечивающими
профилактику
известковых
отложений


САМОЧИЩАЮЩАЯСЯ
Душевая головка
с силиконовыми
наконечниками
обеспечивающими
профилактику
известковых
отложений


С силиконовыми
наконечниками
обеспечивающими
профилактику
известковых
отложений


Энергосбережение

Дизайн этой линии разработан дизайнером Кристианом Мапелли, отделом научных разработок и развития компании «Remer»; она создана и производится предприятиями Remer, расположенными в провинции Милан.



Термостатические смесители для душа, наружный монтаж



QT 35
Смеситель термостатический для душа, с верхним выходом на 3/4".



QT 35 V
Вертикальный термостатический смеситель для душа, с верхним выходом на 3/4".



QT 31
Смеситель термостатический для душа, с нижним выходом на 1/2".



QT 39
Смеситель термостатический для душа, с душевой лейкой и кронштейном.



Термостатические смесители для душа, «Cold Body», наружный монтаж



QT 35 F
Смеситель термостатический для душа, «Cold Body» и верхним выходом на 3/4".



QT 31 F
Смеситель термостатический для душа, «Cold Body» и нижним выходом на 1/2".



QT 32 F
Смеситель термостатический для душа, «Cold Body», верхним выходом на 3/4" и нижним выходом на 1/2".


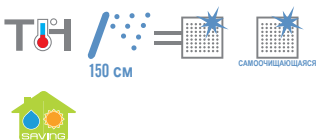
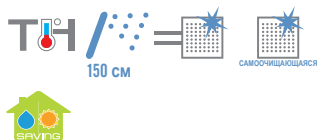


Душевые термостатические колонны



QT 37
 Душевой комплект:
 Смеситель термостатический с верхним выходом на 3/4" арт. QT35 с душевой колонной, с подвижным держателем лейки и переключателем душа, душевой лейкой арт. 317SQ из пластика и душевой головкой арт. 359SS 20x20 все выполнено из хромированной латуни. Душевой шланг из хромированной латуни.

QT 37 XL
 Душевой комплект:
 Смеситель термостатический с верхним выходом на 3/4" арт. QT35 с душевой колонной, с подвижным держателем лейки и переключателем душа, душевой лейкой арт. 317SQ из пластика и душевой головкой арт. 359SSXL 35x35 все выполнено из хромированной латуни. Душевой шланг из хромированной латуни.




QT 36
 Душевой комплект:
 Вертикальный термостатический смеситель с верхним выходом на 3/4" арт. QT35V, с душевой колонной, с подвижным держателем лейки, душевым шлангом, душевой лейкой арт. 317RR и душевой головкой арт. 359SS 20x20 все выполнено из хромированной латуни.

QT 36 XL
 Душевой комплект:
 Вертикальный термостатический смеситель с верхним выходом на 3/4" арт. QT35V, с душевой колонной, с подвижным держателем лейки, душевым шлангом, душевой лейкой арт. 317RR и душевой головкой арт. 359SSXL 35x35 все выполнено из хромированной латуни.





Душевые термостатические колонны «Cold Body»



QT 37F XL

Душевой комплект:

Смеситель термостатический «Cold Body» арт. QT32F с душевой колонной, сподвижным держателем лейки и переключателем душа, душевой пластиковой лейкой арт. 317SQ и душевой головкой арт. 359SS 20x20 все выполнено из хромированной латуни.

Душевой шланг из хромированной латуни.



Термостатические смесители для скрытого монтажа



QT 30

Смеситель однорычажный термостатический для душа/ванны для скрытого монтажа.



QT 09

Смеситель однорычажный термостатический для душа/ванны для скрытого монтажа, с переключателем потока.



QT 92

Смеситель однорычажный термостатический для душа, для скрытого монтажа, с переключателем потока (2 выхода, 1 вход).



QT 93

Смеситель однорычажный термостатический для душа, для скрытого монтажа, с переключателем потока (3 выхода, 1 вход).



QT 94

Смеситель однорычажный термостатический для душа, для скрытого монтажа, с переключателем потока (4 выхода, 1 вход).



QT 94 C

Смеситель однорычажный термостатический для душа, для скрытого монтажа, с переключателем потока (4 выхода, 1 вход).



QT 93 7

Смеситель однорычажный термостатический для душа, для скрытого монтажа, с переключателем потока (3 выхода, 1 вход, 7 положений. Поворачивая ручку переключателя, можно получить 7 различных комбинаций).

- Поворот 1 включает воду на выходе 1
- Поворот 2 включает воду на выходе 2
- Поворот 3 включает воду на выходе 3
- Поворот 4 включает воду на выходе 1
- Поворот 5 включает воду на выходе 1+2
- Поворот 6 включает воду на выходе 1+2+3
- Поворот 7 включает воду на выходе 2+3



QT 95

Смеситель однорычажный термостатический для душа, для скрытого монтажа, с переключателем потока (5 выходов, 1 вход).



QT 95 C

Смеситель однорычажный термостатический для душа, для скрытого монтажа, с переключателем потока (5 выходов, 1 вход).



Термостатический картридж, используемый в наших изделиях QT93 и QT93 7 может быть заменен на наш стандартный картридж 40 мм арт. S52.



Wellness

QT 09 S01

Душевой комплект:

Арт. 359SS 348S30: Душевая головка «SQ» 20x20 см, полностью из хромированной латуни, мягкие силиконовые наконечники на 144 отверстиях обеспечивают профилактику известковых отложений + Отвод для душевой головки, из хромированной латуни, длина 30 см.

Арт. 317S 317SQ 333CN150: Душевая стойка из латуни с душевой лейкой из хромированного пластика и душевым шлангом 150 см.

Арт. 309S: Отвод для душа, хромированная латунь, 1/2 внутр. x 1/2 наруж.

Арт. QT09: Смеситель однорычажный термостатический для душа/ванны для скрытого монтажа, с переключателем потока.

В наличии имеется модель с потолочным кронштейном, код: QT09 S21.

QT 09 S02

Душевой комплект:

Арт. 359SS 348S30: Душевая головка «SQ» 20x20 см, полностью из хромированной латуни, мягкие силиконовые наконечники на 144 отверстиях обеспечивают профилактику известковых отложений + Отвод для душевой головки, из хромированной латуни, длина 30 см.

Арт. 337S: Кронштейн-водозабор из хромированной латуни.

Арт. 317SQ + 333CN150 Душевая лейка из хромированного пластика + Шланг для душа в оплетке из хромированной латуни, Ø14, одна из гаек конусной формы, длина см 150.

Арт. QT09: Смеситель однорычажный термостатический для душа/ванны для скрытого монтажа, с переключателем потока.

В наличии имеется модель с потолочным кронштейном, код: QT09 S22.

QT 09 S03

Душевой комплект:

Арт. 359SS 348S30: Душевая головка «SQ» 20x20 см, полностью из хромированной латуни, мягкие силиконовые наконечники на 144 отверстиях обеспечивают профилактику известковых отложений + Отвод для душевой головки, из хромированной латуни, длина 30 см.

Арт. 339S 317SQ + 333CN150: Кронштейн для душа «SQ» из хромированного пластика, с душевой лейкой из хромированного пластика и душевым шлангом 150 см.

Арт. 91QD: Встраиваемый излив с переключателем душа, Серия Qubika, 18 см.

Арт. QT09: Смеситель однорычажный термостатический для душа/ванны для скрытого монтажа, с переключателем потока.

В наличии имеется модель с потолочным кронштейном, код: QT09 S23.



QT 93 7 S01 SS CA

Арт. QT 09 S01

Арт. 350SSCA: Настенная душевая головка из нержавеющей стали с зеркальной полировкой.

QT93 7: Смеситель однорычажный термостатический для душа, для скрытого монтажа, с переключателем потока (3 выхода, 1 вход, 7 положений. Поворачивая ручку переключателя, можно получить 7 различных комбинаций).



QT 09 S01 SS

Арт. QT 09 S01

Арт. 350SS: Настенная душевая головка из нержавеющей стали с зеркальной полировкой, 50x20 см.



QT 93 7 S02 SS CA

Арт. QT 09 S02

Арт. 350SSCA: Настенная душевая головка из нержавеющей стали с зеркальной полировкой.

QT93 7: Смеситель однорычажный термостатический для душа, для скрытого монтажа, с переключателем потока (3 выхода, 1 вход, 7 положений. Поворачивая ручку переключателя, можно получить 7 различных комбинаций).



QT 09 S02 SS

Арт. QT 09 S02

Арт. 350SS: Настенная душевая головка из нержавеющей стали с зеркальной полировкой, 50x20 см.

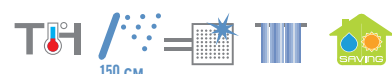


QT 93 7 S03 SS CA

Арт. QT 09 S03

Арт. 350SSCA: Настенная душевая головка из нержавеющей стали с зеркальной полировкой.

QT93 7: Смеситель однорычажный термостатический для душа, для скрытого монтажа, с переключателем потока (3 выхода, 1 вход, 7 положений. Поворачивая ручку переключателя, можно получить 7 различных комбинаций).



QT 09 S03 SS

Арт. QT 09 S03

Арт. 350SS: Настенная душевая головка из нержавеющей стали с зеркальной полировкой, 50x20 см.





QT 93 7 S01

Душевой комплект:

Арт. 359SS 348S30: Душевая головка «SQ» 20x20 см, полностью из хромированной латуни, мягкие силиконовые наконечники на 144 отверстиях обеспечивают профилактику известковых отложений + Отвод для душевой головки, из хромированной латуни, длина 30 см.

Арт. 317S 317SQ 333CN150: Душевая стойка из латуни с душевой лейкой из хромированного пластика и душевым шлангом 150 см.

Арт. 309S: Отвод для душа, хромированная латунь, 1/2 внутр. x 1/2 наруж.

Арт. Q34JET: 6 Форсунок из хромированной латуни для душевых систем, силиконовые наконечники обеспечивают профилактику известковых отложений.

Арт. QT93 7: Смеситель однорычажный термостатический для душа, для скрытого монтажа, с переключателем потока (3 выхода, 1 вход, 7 положений. Поворачивая ручку переключателя, можно получить 7 различных комбинаций).

В наличии имеется модель с потолочным кронштейном, код: QT93 7 S21.



QT 93 7 S02

Душевой комплект:

Арт. 359SS 348S30: Душевая головка «SQ» 20x20 см, полностью из хромированной латуни, мягкие силиконовые наконечники на 144 отверстиях обеспечивают профилактику известковых отложений + Отвод для душевой головки, из хромированной латуни, длина 30 см.

Арт. 337S: Кронштейн-водозабор из хромированной латуни.

Арт. 317SQ + 333CN150 Душевая лейка из хромированного пластика + Шланг для душа в оплетке из хромированной латуни, Ø14, одна из гаек конусной формы, длина см 150.

Арт. Q34JET: 6 Форсунок из хромированной латуни для душевых систем, силиконовые наконечники обеспечивают профилактику известковых отложений.

Арт. QT93 7: Смеситель однорычажный термостатический для душа, для скрытого монтажа, с переключателем потока (3 выхода, 1 вход, 7 положений. Поворачивая ручку переключателя, можно получить 7 различных комбинаций).

В наличии имеется модель с потолочным кронштейном, код: QT93 7 S22.



QT 93 7 S03

Душевой комплект:

Арт. 359SS 348S30: Душевая головка «SQ» 20x20 см, полностью из хромированной латуни, мягкие силиконовые наконечники на 144 отверстиях обеспечивают профилактику известковых отложений + Отвод для душевой головки, из хромированной латуни, длина 30 см.

Арт. 337S: Кронштейн-водозабор из хромированной латуни.

Арт. 317SQ + 333CN150 Душевая лейка из хромированного пластика + Шланг для душа в оплетке из хромированной латуни, Ø14, одна из гаек конусной формы, длина см 150.

Арт. 91Q: Излив для скрытого монтажа, Серия «Qubika», 18 см.

Арт. QT93 7: Смеситель однорычажный термостатический для душа, для скрытого монтажа, с переключателем потока (3 выхода, 1 вход, 7 положений. Поворачивая ручку переключателя, можно получить 7 различных комбинаций).

В наличии имеется модель с потолочным кронштейном, код: QT93 7 S23.



QT 30 S11

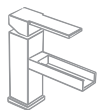
Душевой комплект:

Арт. 330S 359SS 317SQ 333CN150: Душевая колонна «Deluxe» прямоугольного сечения, с переключателем и душевой стойкой + Душевая головка «SQ» 20x20 см, полностью из хромированной латуни, мягкие силиконовые наконечники на 144 отверстиях обеспечивают профилактику известковых отложений + Душевая лейка из хромированного пластика + Шланг для душа в оплетке из хромированной латуни, Ø14, одна из гаек конусной формы, длина см 150.

Арт. 330S RA: Многофункциональный фитинг: врезка в трубу, соединение и крепление для душевых стоек

Арт. QT30: Смеситель однорычажный термостатический для душа/ванны для скрытого монтажа.





ТЕХНИЧЕСКИЕ ДАННЫЕ:

Серия снабжена керамическим картриджем, 35мм, произведенным S.T.S.R. - технической лабораторией научно-исследовательских и конструкторских разработок - www.stsr.it

Возможная отделка: хромирование, белая матовая поверхность, черная матовая поверхность.

Водопады в сознании человека всегда ассоциировались с жизненной силой и являлись символом восстановления и обновления.

Течение водопада мысленно переносит нас в естественную природную среду, вселяя в нас чувство спокойствия и благополучия.

Линия Qubika Cascata была создана на основе линии Qubika. Она способна перенести нас на новый уровень релаксации в тот самый момент, когда мы пользуемся повседневными предметами в нашей ванной комнате, восстановление равновесия посредством свежести, звука и чистоты жизненной стихии воды.

Дизайн этой линии разработан дизайнером Кристианом Мапелли, отделом научных разработок и развития компании «Remeq»; она создана и производится предприятиями Remeq, расположенными в провинции Милан.

QUIKA CASCATA



СИМВОЛИКА:



С донным клапаном, с переливом



Без донного клапана



Донный клапан системы «click-clack»



Донный клапан системы «click-clack», с переливом



Kitchen



С душевой лейкой и шлангом 120, 150, 200 см



С эффектом водопада



Со множеством отверстий



Термостатический



Душевая лейка с силиконовыми наконечниками обеспечивающими профилактику известковых отложений



С силиконовыми наконечниками обеспечивающими профилактику известковых отложений



С поворотным корпусом



Поворотный излив



Высокий поворотный излив



Энергосбережение

QUBIKA | CASCATA





Смесители для умывальника и для биде



QC 10

Смеситель однорычажный для умывальника.



QC 11

Смеситель однорычажный для умывальника.



QC 10 L

Смеситель однорычажный высокий «L» для умывальника.



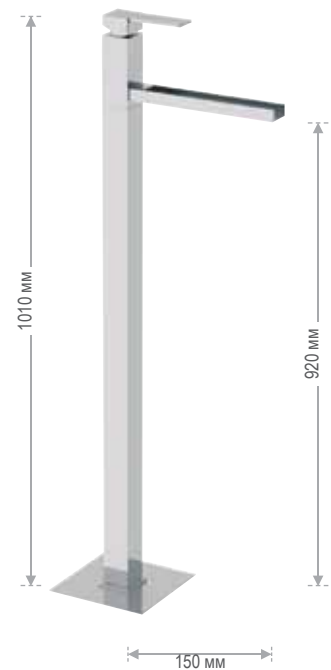
QC 10 L B

Смеситель однорычажный высокий «L» для умывальника.



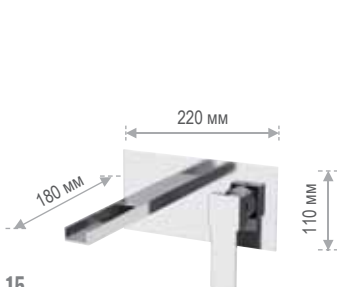
QC 11 L

Смеситель однорычажный высокий «L» для умывальника.



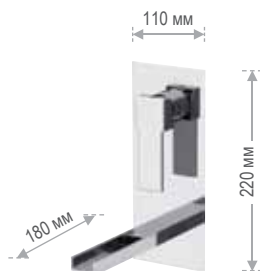
QC 18

Напольный смеситель для умывальника.



QC 15

Смеситель однорычажный для умывальника, для скрытого монтажа, с декоративным отражателем из хромированной латуни, излив 18 см с эффектом водопада.



QC 14

Смеситель однорычажный для умывальника, для скрытого монтажа, с декоративным отражателем из хромированной латуни, излив 18 см с эффектом водопада.



Q 20

Смеситель однорычажный для биде, с регулируемым экранированным аэратором.

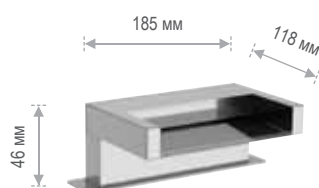
 ЗАПАТЕНТОВАНО

Q 21

Смеситель однорычажный для биде, с регулируемым экранированным аэратором.


 ЗАПАТЕНТОВАНО

Изливы



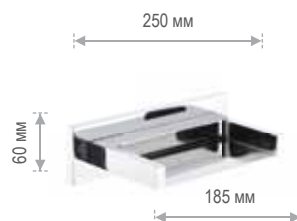
91 ZCA

Излив для установки на борт ванны, с эффектом водопада.



91 ZCF

Излив для установки на борт ванны, с множеством отверстий.



91 ZC

Встраиваемый излив с эффектом водопада.



91 QC

Встраиваемый излив с эффектом водопада, 18 см.



Смесители для ванны



91 Q2

Смеситель однорычажный для ванны, с душевой лейкой и кронштейном и с излива с эффектом водопада.



150 см



91 Q5

Смеситель однорычажный для ванны, с излива с эффектом водопада.




91 Q8

Напольный смеситель для ванны, с переключателем и душевым комплектом арт. 317RR из хромированной латуни, с изливом с эффектом водопада.



150 см



91 Q6

Смеситель однорычажный для установки на борт ванны, с душевой лейкой из хромированной латуни, переключатель воды, излив с эффектом водопада.



150 см



91 Q06

Смеситель однорычажный для установки на борт ванны, с душевой лейкой из хромированной латуни, переключатель воды, излив с множеством отверстий.



150 см

Wellness Водопад



QC 93 7 S33

Душевой комплект:

Арт. 359ZC: Душевая головка из хромированной латуни, с эффектом водопада.

Арт. 317SQ337S: Душевая лейка хромированная серии «Qubika», с силиконовыми наконечниками обеспечивающими профилактику известковых отложений + Кронштейн-водозабор из хромированной латуни.

Арт. 91QC: Излив для скрытого монтажа, с эффектом водопада, Серия Qubika, 18 см.

Арт. Q93 7: Смеситель однорычажный для душа, для скрытого монтажа, с переключателем потока (3 выхода, 1 вход, 7 положений. Поворачивая ручку переключателя, можно получить 7 различных комбинаций).



QC 94 S03 SS CA

Душевой комплект:

Арт. 350SSCA: Настенная душевая головка из нержавеющей стали с зеркальной полировкой, 2 режима: стандартный и водопад.

Арт. 317SQ337S: Душевая лейка хромированная серии «Qubika», с силиконовыми наконечниками обеспечивающими профилактику известковых отложений + Кронштейн-водозабор из хромированной латуни.

Арт. 91QC: Излив для скрытого монтажа, с эффектом водопада, Серия Qubika, 18 см.

Арт. Q94: Смеситель однорычажный для душа, для скрытого монтажа, с переключателем потока (4 выхода, 1 вход).



QC 95 S04 SS CA

Душевой комплект:

Арт. 350SSCA: Настенная душевая головка из нержавеющей стали с зеркальной полировкой, 2 режима: стандартный и водопад.

Арт. 317S 317SQ 333CN150: Душевая стойка из латуни с душевой лейкой из хромированного пластика и душевым шлангом 150 см.

Арт. 309S: Отвод для душа, хромированная латунь, 1/2 внутр. x 1/2 наруж.

Арт. 91QC: Излив для скрытого монтажа, с эффектом водопада, Серия Qubika, 18 см.

Арт. Q34JET: 6 Форсунок из хромированной латуни для душевых систем, силиконовые наконечники обеспечивают профилактику известковых отложений.

Арт. Q95: Смеситель однорычажный для душа, для скрытого монтажа, с переключателем потока (5 выходов, 1 вход).



QC 93 7 S03

Арт. QC 93 7 S33

Арт. 359SS 348S30: Душевая головка «SQ» 20x20 см, полностью из хромированной латуни, мягкие силиконовые наконечники на 144 отверстиях обеспечивают профилактику известковых отложений + Отвод для душевой головки, из хромированной латуни, длина 30 см.

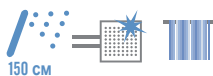
В наличии имеется модель с потолочным кронштейном, код: QC93 7 S23.



QC 94 S04 UF CA

Арт. QC 94 S03 SS CA

Арт. 350UFCA: Сверхтонкая настенная душевая головка из нержавеющей стали с зеркальной полировкой, 2 режима: стандартный и водопад, 50x20 см.



QC 95 S04 UF CA

Арт. QC 95 S04 SS CA

Арт. 350UFCA: Сверхтонкая настенная душевая головка из нержавеющей стали с зеркальной полировкой, 2 режима: стандартный и водопад, 50x20 см.



Wellness Термостат Водопад



QTC 93 7 S33

Душевой комплект:

Арт. 359ZC: Душевая головка из хромированной латуни, с эффектом водопада.

Арт. 317SQ337S: Душевая лейка хромированная серии «Qubika», с силиконовыми наконечниками обеспечивающими профилактику известковых отложений + Кронштейн-водозабор из хромированной латуни.

Арт. 91QC: Излив для скрытого монтажа, с эффектом водопада, Серия Qubika, 18 см.

Арт. QT93 7: Смеситель однорычажный термостатический для душа, для скрытого монтажа, с переключателем потока (3 выхода, 1 вход, 7 положений). Поворачивая ручку переключателя, можно получить 7 различных комбинаций).



QTC 94 S03 SSSA

Душевой комплект:

Арт. 350SSCA: Настенная душевая головка из нержавеющей стали с зеркальной полировкой, 2 режима: стандартный и водопад.

Арт. 317SQ337S: Душевая лейка хромированная серии «Qubika», с силиконовыми наконечниками обеспечивающими профилактику известковых отложений + Кронштейн-водозабор из хромированной латуни.

Арт. 91QC: Излив для скрытого монтажа, с эффектом водопада, Серия Qubika, 18 см.

Арт. QT94: Смеситель однорычажный термостатический для душа, для скрытого монтажа, с переключателем потока (4 выхода, 1 вход).



QTC 95 S04 SSSA

Душевой комплект:

Арт. 350SSCA: Настенная душевая головка из нержавеющей стали с зеркальной полировкой, 2 режима: стандартный и водопад.

Арт. 317S 317SQ 333CN150: Душевая стойка из латуни с душевой лейкой из хромированного пластика и душевым шлангом 150 см.

Арт. 309S: Отвод для душа, хромированная латунь, 1/2 внутр. x 1/2 наруж.

Арт. 91QC: Излив для скрытого монтажа, с эффектом водопада, Серия Qubika, 18 см.

Арт. Q34JET: 6 Форсунок из хромированной латуни для душевых систем, силиконовые наконечники обеспечивают профилактику известковых отложений.

Арт. QT95: Смеситель однорычажный термостатический для душа, для скрытого монтажа, с переключателем потока (5 выходов, 1 вход).



QTC 93 7 S03

Арт. QTC 93 7 S33

Арт. 359SS 348S30: Душевая головка «SQ» 20x20 см, полностью из хромированной латуни, мягкие силиконовые наконечники на 144 отверстиях обеспечивают профилактику известковых отложений + Отвод для душевой головки, из хромированной латуни, длина 30 см.

В наличии имеется модель с потолочным кронштейном, код: QTC93 7 S23.



QTC 94 S03 UF CA

Арт. QTC 94 S03 SS CA

Арт. 350UFCA: Сверхтонкая настенная душевая головка из нержавеющей стали с зеркальной полировкой, 2 режима: стандартный и водопад, 50x20 см.



QTC 95 S04 UF CA

Арт. QTC 95 S04 SS CA

Арт. 350UFCA: Сверхтонкая настенная душевая головка из нержавеющей стали с зеркальной полировкой, 2 режима: стандартный и водопад, 50x20 см.





ТЕХНИЧЕСКИЕ ДАННЫЕ: Серия снабжена керамическим картриджем, 35мм, произведенным S.T.S.R. - технической лабораторией научно-исследовательских и конструкторских разработок - www.stsr.it

Возможная отделка: хромирование, белая матовая поверхность, черная матовая поверхность.

РУЧКИ-РЫЧАГ:

S 10 1



S 10 2



S 10 3



Линия SQ3 обновляет тенденцию чистого минимализма посредством гармоничной игры пропорций в теме прямоугольных форм.

Эти смесители выглядят элегантно и значительно, в том числе и благодаря пропорциям их 35-миллиметрового картриджа.

Дизайн этой линии разработан Отделом исследований и развития промышленной группы Ремер и воплощён в реальных изделиях в производственных цехах фирмы Ремер, расположенных в провинции Милан.


SQ3




СИМВОЛИКА:



С донным клапаном, с переливом



Без донного клапана



Донный клапан системы «click-clack»



Донный клапан системы «click-clack», с переливом



Kitchen




С душевой лейкой и шлангом 120, 150, 200 см



С эффектом водопада



Со множеством отверстий



Душевая головка с силиконовыми наконечниками обеспечивающими профилактику известковых отложений



С силиконовыми наконечниками обеспечивающими профилактику известковых отложений



С поворотным корпусом



Поворотный излив



Высокий поворотный излив



SQ3

SQ3





Смесители для умывальника и для биде



S 10 3
Смеситель однорычажный для умывальника.



S 11 3
Смеситель однорычажный для умывальника.




S 10 L 3
Смеситель однорычажный высокий «L» для умывальника.




S 10 L B 3
Смеситель однорычажный высокий «L» для умывальника.



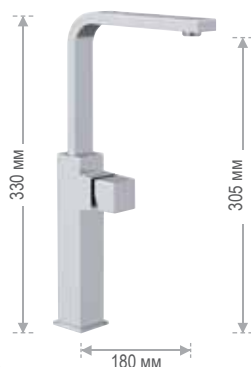
S 11 L 3
Смеситель однорычажный высокий «L» для умывальника.



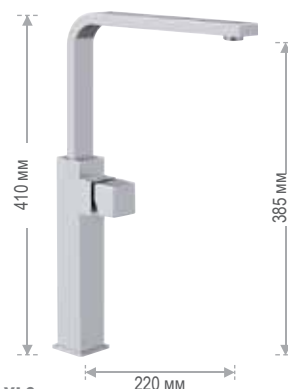
S 18 3
Напольный смеситель для умывальника.



S 10 G 3
Смеситель однорычажный для кухни, U-образный, короткий, изогнутый излив.




S 10 GL 3
Смеситель однорычажный высокий «L» для кухни, U-образный, короткий, изогнутый излив.

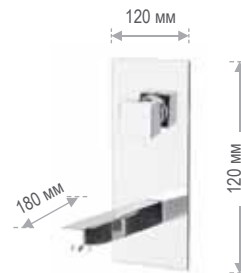


S 10 GLXL 3
Смеситель однорычажный высокий «LXL» для кухни, U-образный высокий, изогнутый излив.





S 15 3
Смеситель однорычажный для умывальника, для скрытого монтажа, с декоративным отражателем из хромированной латуни, излив 18 см.



S 14 3
Смеситель однорычажный для умывальника, для скрытого монтажа, с декоративным отражателем из хромированной латуни, излив 18 см.



S 20 3
Смеситель однорычажный для биде, с регулируемым аэратором.



S 63 3
Смеситель для скрытого монтажа, для душа-пистолета.



S 60 3
Комплект встраиваемого смесителя для душа-пистолета: душ-пистолет арт. 332OS, душевой кронштейн – водозабор на пластине из хромированной латуни, гибкий шланг 120 см.



S 21 3
Смеситель однорычажный для биде, с регулируемым аэратором.



Смесители для ванны



S 02 3
Смеситель однорычажный для ванны, с душевой лейкой и кронштейном.




S 05 3
Смеситель однорычажный для ванны, без душа.




S 04 3
Смеситель однорычажный для ванны, для скрытого монтажа, с декоративным отражателем, излив 18 см, с встроенными переключателем и душевой лейкой



S 07 3
Смеситель однорычажный для установки на борт ванны, квадратный излив, преключатель воды, с выдвигной лейкой из хромированной латуни.



S 06 3
Смеситель однорычажный для установки на борт ванны, с душевой лейкой из хромированной латуни, переключатель воды, излив с множеством отверстий.



SC 06 3
Смеситель однорычажный для установки на борт ванны, с душевой лейкой из хромированной латуни, переключатель воды, излив с эффектом водопада.



Смесители для душа, наружный монтаж



S 39 3
Смеситель для душа, с лейкой и кронштейном.



S 31 3
Смеситель для душа.



317S 317DS
Душевая стойка из латуни с душевой лейкой из хромированного пластика.



Изливы



91 S
Встраиваемый излив, 18 см.



91 SD
Встраиваемый излив с переключателем душа, 18 см.

Смесители для скрытого монтажа

Выбрав данные встроенные души, оборудованные или нет переключателями, а это от 1 до 5 режимов, вы сможете создать свой любимый душ (в дополнение к уже предложенным комбинациям) с помощью элементов, предложенных в разделе «Душ»: ручные души стр. 436, направляющие стр. 442, душевые штанги стр. 462 и душевые головки стр. 458, разбрызгивающие насадки стр. 465-466, изливы стр. 394, душевые стойки стр. 470 и держатель для душа стр. 454. Не забудьте объединить их с комплектациями (стр. 442 для ручного душа и стр. 484 для душевых стоек) и гибким шлангом по вашему желанию (стр. 486).

Чем больше элементов вы задействуете, тем больше возможностей будет у переключателя для перехода от одного элемента к другому, исключая те решения, которые оборудованы встроенными переключателями, как душевые стойки с переключателем, душевые штанги с переключателем, изливы с переключателем и т.д. Ваш консультант по продажам сможет Вам подобрать любое решение.



S 30 3

Смеситель однорычажный для душа, для скрытого монтажа.



S 09 3

Смеситель однорычажный термостатический для душа/ванны, для скрытого монтажа, с переключателем потока.



S 93 3

Смеситель однорычажный для душа, для скрытого монтажа, с переключателем потока (3 выхода, 1 вход).



S 92 3

Смеситель однорычажный для душа, для скрытого монтажа, с переключателем потока (2 выхода, 1 вход).



S 94 C 3

Смеситель однорычажный для душа, для скрытого монтажа, с переключателем потока (4 выхода, 1 вход).

S 93 7 3

Смеситель однорычажный для душа, для скрытого монтажа, с переключателем потока (3 выхода, 1 вход, 7 положений. Поворачивая ручку переключателя, можно получить 7 различных комбинаций).

Поворот 1 включает воду на выходе 1
 Поворот 2 включает воду на выходе 2
 Поворот 3 включает воду на выходе 3
 Поворот 4 включает воду на выходе 1
 Поворот 5 включает воду на выходе 1+2
 Поворот 6 включает воду на выходе 1+2+3
 Поворот 7 включает воду на выходе 2+3



S 94 3

Смеситель однорычажный для душа, для скрытого монтажа, с переключателем потока (4 выхода, 1 вход).

S 95 C 3

Смеситель однорычажный для душа, для скрытого монтажа, с переключателем потока (5 выходов, 1 вход).

S 95 3

Смеситель однорычажный для душа, для скрытого монтажа, с переключателем потока (5 выходов, 1 вход).

Wellness

**S 09 3 S02**

Душевой комплект:

Арт. 359SS 348S30: Душевая головка «SQ» 20x20 см, полностью из хромированной латуни, мягкие силиконовые наконечники на 144 отверстиях обеспечивают профилактику известковых отложений + Отвод для душевой головки, из хромированной латуни, длина 30 см.

Арт. 337S: Кронштейн-водозабор из хромированной латуни.

Арт. 317DS + 333CN150: Лейка серии «SQ» + Шланг для душа в оплетке из хромированной латуни, Ø14, одна из гаек конусной формы, длина см 150.

Арт. S09 3: Смеситель однорычажный для душа/ванны для скрытого монтажа, с переключателем потока.

**S 93 7 3 S01**

Душевой комплект:

Арт. 359SS 348S30: Душевая головка «SQ» 20x20 см, полностью из хромированной латуни, мягкие силиконовые наконечники на 144 отверстиях обеспечивают профилактику известковых отложений + Отвод для душевой головки, из хромированной латуни, длина 30 см.

Арт. 317S 317DS: Душевая стойка из латуни с душевой лейкой из хромированного пластика.

Арт. 309S: Отвод для душа, хромированная латунь, 1/2 внутр. x 1/2 наруж.

Арт. Q34JET: 6 Форсунок из хромированной латуни для душевых систем, силиконовые наконечники обеспечивают профилактику известковых отложений.

Арт. S93 7 3: Смеситель однорычажный для душа, для скрытого монтажа, с переключателем потока (3 выхода, 1 вход, 7 положений. Поворачивая ручку переключателя, можно получить 7 различных комбинаций).

**S 93 7 3 S03**

Душевой комплект:

Арт. 359SS 348S30: Душевая головка «SQ» 20x20 см, полностью из хромированной латуни, мягкие силиконовые наконечники на 144 отверстиях обеспечивают профилактику известковых отложений + Отвод для душевой головки, из хромированной латуни, длина 30 см.

Арт. 337S: Кронштейн-водозабор из хромированной латуни.

Арт. 317DS + 333CN150: Лейка серии «SQ» + Шланг для душа в оплетке из хромированной латуни, Ø14, одна из гаек конусной формы, длина см 150.

Арт. 91S: Излив для скрытого монтажа, для душа/ванны, 18 см. so con deviatore a tre vie e sette posizioni su piastra unica

**S 93 7 3 S02**

Душевой комплект:

Арт. 359SS 348S30: Душевая головка «SQ» 20x20 см, полностью из хромированной латуни, мягкие силиконовые наконечники на 144 отверстиях обеспечивают профилактику известковых отложений + Отвод для душевой головки, из хромированной латуни, длина 30 см.

Арт. 337S: Кронштейн-водозабор из хромированной латуни.

Арт. 317DS + 333CN150: Лейка серии «SQ» + Шланг для душа в оплетке из хромированной латуни, Ø14, одна из гаек конусной формы, длина см 150.

Арт. Q34JET: 6 Форсунок из хромированной латуни для душевых систем, силиконовые наконечники обеспечивают профилактику известковых отложений.

Арт. S93 7 3: Смеситель однорычажный для душа, для скрытого монтажа, с переключателем потока (3 выхода, 1 вход, 7 положений. Поворачивая ручку переключателя, можно получить 7 различных комбинаций).





SQ3



Смесители для кухни




S 40 3

Смеситель однорычажный для кухни с поворотным корпусом.



S 42 3U

Смеситель однорычажный для кухни, высокий поворотный U-образный излив.



S 41 3

Смеситель однорычажный для кухни, с поворотным изливом.





ТЕХНИЧЕСКИЕ ДАННЫЕ: Серия снабжена керамическим картриджем, 35мм, произведенным S.T.S.R. - технической лабораторией научно-исследовательских и конструкторских разработок - www.stsr.it

Возможная отделка: хромирование, белая матовая поверхность, черная матовая поверхность.

РУЧКИ-РЫЧАГ:



С точки зрения актуальности её эстетических и конструктивных элементов, изящная и элегантная линия Minimal может рассматриваться в качестве символа нового тысячелетия.

Дизайнерское сочетание полностью округлённых форм контрастирует с косым срезом излива и, особенно, с внешним видом ручки, лёгкий изгиб которой в верхнем направлении привносит в общую картину ощущение новизны и позитивности. Эта серия кранов безусловно относится к классическим образцам современного дизайна.

Дизайн этой линии разработан дизайнером Кристианом Мапелли, отделом научных разработок и развития компании «Remei»; она создана и производится предприятиями Remei, расположенными в провинции Милан.

MINIMAL



СИМВОЛИКА:



С донным клапаном, с переливом



Без донного клапана



Донный клапан системы «click-clack»



Kitchen



С эффектом водопада



Со множеством отверстий



С душевой лейкой и шлангом 120, 150, 200 см



Душевая лейка с силиконовыми наконечниками обеспечивающими профилактику известковых отложений



Душевая головка с силиконовыми наконечниками обеспечивающими профилактику известковых отложений



С силиконовыми наконечниками обеспечивающими профилактику известковых отложений



Поворотная душевая колонна



С поворотным корпусом



Поворотный излив



Высокий поворотный излив

MINIMAL





Смесители для умывальника/ раковины



N 10
Смеситель однорычажный для
умывальника.



N 10 A
Смеситель однорычажный для
умывальника.



N 11
Смеситель однорычажный для
умывальника.



N 11 A
Смеситель однорычажный для
умывальника.



N 10 L
Смеситель однорычажный высокий
«L», удлиненный корпус, для
умывальника.



N 10 LXL
Смеситель однорычажный высокий
«LXL», удлиненный корпус, для
умывальника.



N 10 L B
Смеситель однорычажный высокий
«L», удлиненный корпус, для
умывальника.




N 10 LXL B
Смеситель однорычажный высокий
«LXL», удлиненный корпус, для
умывальника.



N 11 L
Смеситель однорычажный высокий
«L», удлиненный корпус, для
умывальника.




N 11 LXL
Смеситель однорычажный высокий
«LXL», удлиненный корпус, для
умывальника.



N 15
Смеситель однорычажный для умывальника, для скрытого монтажа,
с декоративным отражателем из хромированной латуни, излив 18 см.



N 14
Смеситель однорычажный для умывальника, для скрытого монтажа,
с декоративным отражателем из хромированной латуни, излив 18 см.



N 18
Напольный смеситель для умывальника.





N 17
Смеситель потолочный из хромированной латуни, высота см. 166, контроль смешивания и потока встроен в излив.



N 17 L
Смеситель потолочный из хромированной латуни, высота см. 181, контроль смешивания и потока встроен в излив.





Смесители для биде



N 20
Смеситель однорычажный для биде, с регулируемым аэратором.



N 21
Смеситель однорычажный для биде, с регулируемым аэратором.



N 24
Смеситель однорычажный для биде, с форсункой и переключателем.

N 23
Смеситель однорычажный для биде, с форсункой.



N 60
Комплект встраиваемого смесителя для душа-пистолета: душ-пистолет арт. 332OL, душевой кронштейн – водозабор на пластине из хромированной латуни, гибкий шланг 120 см.



120 см

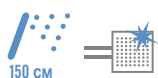


N 63
Смеситель для скрытого монтажа, для душа-пистолета.

Смесители для ванны



N 02
Смеситель однорычажный для ванны, с душевой лейкой и кронштейном.



N 05
Смеситель однорычажный для ванны.



N 03
Смеситель однорычажный для кухни/ванны, с встроенным переключателем, с душевой лейкой и кронштейном.



N 06
Смеситель однорычажный для установки на борт ванны, с душевой лейкой из хромированного пластика, 4 режима работы, переключатель воды, излив с множеством отверстий.



N 06 317 MM
Смеситель однорычажный для установки на борт ванны, с душевой лейкой из хромированной латуни, переключатель воды, излив с множеством отверстий.



N 07
Смеситель однорычажный для установки на борт ванны, с переключателем потока с излива на лейку, с душевой лейкой из хромированной латуни.



N 27
Смеситель однорычажный для установки на борт ванны, с душевой лейкой и переключателем воды.



N 04
Смеситель однорычажный для ванны, для скрытого монтажа, с декоративным отражателем, излив 18 см, с встроенными переключателем и душевой лейкой

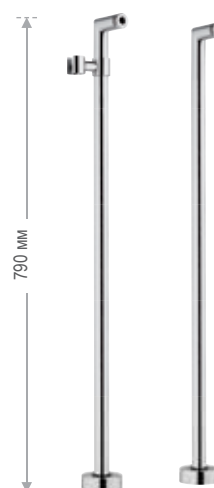




N 08
Напольный смеситель для ванны, с переключателем и душевым комплектом.



N 02 XL
Смеситель однорычажный для ванны, с душевой лейкой и кронштейном.



88 N 02
Переходники для напольного монтажа смесителя, из хромированной латуни, с душевым кронштейном, наруж. 3/4 x наруж. 3/4.

Изливы




91 M
Встраиваемый излив, для душа/ванны, 18 см.



91 MD
Встраиваемый излив с переключателем душа, 18 см.



91 N2
Встраиваемый излив, для душа/ванны, 18 см.



91 NCF
Излив для установки на борт ванны, с множеством отверстий, с закругленными углами.



91 V N2
Потолочный излив из хромированной латуни, высота см. 166.



91 VL N2
Потолочный излив из хромированной латуни, высота см. 181.



91 NC
Встраиваемый излив с эффектом водопада, с закругленными углами.



359 NC
Душевая головка с эффектом водопада, с закругленными углами.



Смесители для скрытого монтажа

Выбрав данные встроенные души, оборудованные или нет переключателями, а это от 1 до 5 режимов, вы сможете создать свой любимый душ (в дополнение к уже предложенным комбинациям) с помощью элементов, предложенных в разделе «Душ»: ручные души стр. 436, направляющие стр. 442, душевые штанги стр. 462 и душевые головки стр. 458, разбрызгивающие насадки стр. 465-466, изливы стр. 394, душевые стойки стр. 470 и держатель для душа стр. 454. Не забудьте объединить их с комплектациями (стр. 442 для ручного душа и стр. 484 для душевых стоек) и гибким шлангом по вашему желанию (стр. 486).

Чем больше элементов вы задействуете, тем больше возможностей будет у переключателя для перехода от одного элемента к другому, исключая те решения, которые оборудованы встроенными переключателями, как душевые стойки с переключателем, душевые штанги с переключателем, изливы с переключателем и т.д. Ваш консультант по продажам сможет Вам подобрать любое решение.



N 30
Смеситель однорычажный для душа для скрытого монтажа.



N 09
Смеситель однорычажный для душа/ванны для скрытого монтажа, с переключателем потока.



N 30 L
Смеситель однорычажный для душа, для скрытого монтажа.



N 09 L
Смеситель однорычажный для душа/ванны, для скрытого монтажа, с переключателем потока.



N 92
Смеситель однорычажный для душа, для скрытого монтажа, с переключателем потока (2 выхода, 1 вход).



N 93
Смеситель однорычажный для душа, для скрытого монтажа, с переключателем потока (3 выхода, 1 вход).



N 94
Смеситель однорычажный для душа, для скрытого монтажа, с переключателем потока (4 выхода, 1 вход).



N 95 C
Смеситель однорычажный для душа, для скрытого монтажа, с переключателем потока (5 выходов, 1 вход).

N 93 7
Смеситель однорычажный для душа, для скрытого монтажа, с переключателем потока (3 выхода, 1 вход, 7 положений. Поворачивая ручку переключателя, можно получить 7 различных комбинаций).

N 95
Смеситель однорычажный для душа, для скрытого монтажа, с переключателем потока (5 выходов, 1 вход).

N 94 C
Смеситель однорычажный для душа, для скрытого монтажа, с переключателем потока (4 выхода, 1 вход).

Поворот 1 включает воду на выходе 1
Поворот 2 включает воду на выходе 2
Поворот 3 включает воду на выходе 3
Поворот 4 включает воду на выходе 1
Поворот 5 включает воду на выходе 1+2
Поворот 6 включает воду на выходе 1+2+3
Поворот 7 включает воду на выходе 2+3



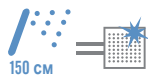
Смесители для душа



N 31
Смеситель для душа.



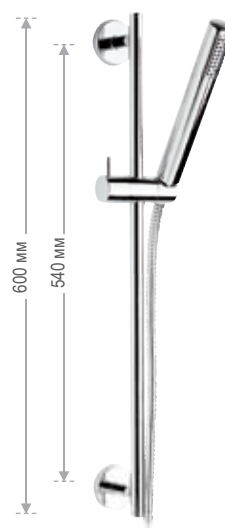
N 39
Смеситель для душа, с лейкой и кронштейном.



N 35
Смеситель для душа, со встроенным переключателем потока, с верхним выходом на 3/4"



N 35 R
Смеситель для душа, со встроенным переключателем потока, с верхним выходом на 3/4"



317M 317DM
Душевая стойка с душевой лейкой с силиконовыми наконечниками обеспечивающими профилактику известковых отложений.



Напольные душевые колонны

Используется для спа, бассейна и т.п.



331 N1

Напольная душевая колонна, с переключателем душа, с подвижным держателем лейки, душевой лейкой, душевой головкой диаметром 30 см, душевым шлангом 200 см., все из хромированной латуни. Используется для спа, бассейна и т.п.



331 N2

Напольная душевая колонна, с однорычажным смесителем, переключателем душа, с подвижным держателем лейки, душевой лейкой, душевой головкой диаметром 30 см, душевым шлангом 200 см., все из хромированной латуни. Используется для спа, бассейна и т.п.



331 N51

Напольная душевая колонна серии «Minimal», с душевой головкой диаметром 30 см, все из хромированной латуни. Используется для спа, бассейна и т.п.

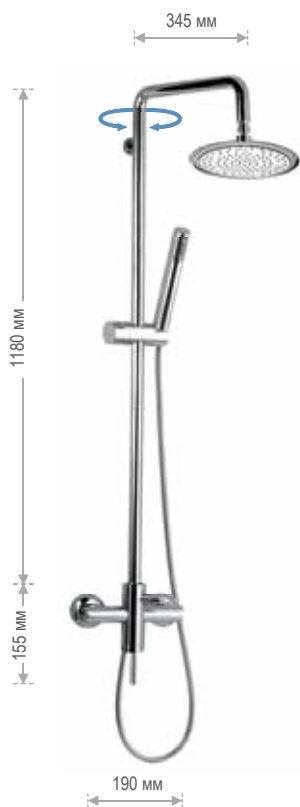


331 N52

Напольная душевая колонна серии «Minimal», с однорычажным смесителем, душевой головкой диаметром 30 см, все из хромированной латуни. Используется для спа, бассейна и т.п.



Душевые колонны


N 37

Душевой комплект: смеситель для душа, со встроенным переключателем потока, с душевой колонной, с подвижным держателем лейки, душевой лейкой из хромированного пластика, душевой головкой Ø 24 см. и душевым шлангом из латуни.


N 37 XL

Душевой комплект: смеситель для душа, со встроенным переключателем потока, с душевой колонной, с подвижным держателем лейки, душевой лейкой из хромированного пластика, душевой головкой Ø 35 см. и душевым шлангом из латуни.


N 37 R

Душевой комплект: смеситель для душа, со встроенным переключателем потока, с душевой колонной, с подвижным держателем лейки, душевой лейкой из хромированного пластика, душевой головкой Ø 20 см. и душевым шлангом из латуни.





N 37 B

Душевой комплект: смеситель для душа, со встроенным переключателем потока, с душевой колонной, с подвижным держателем лейки, душевой лейкой из хромированного пластика, душевой головкой Ø 20 см. арт. 356MD20 и душевым шлангом из латуни.



N 37 B XL

Душевой комплект: смеситель для душа, со встроенным переключателем потока, с душевой колонной, с подвижным держателем лейки, душевой лейкой из хромированного пластика, душевой головкой Ø 25 см. арт. 356MD25 и душевым шлангом из латуни.



Душевой комплект:

смеситель для душа, со встроенным переключателем потока, с душевой колонной, с подвижным держателем лейки, душевой лейкой из хромированного пластика, душевой головкой Ø 20 см. арт. 356MD20 и душевым шлангом из латуни.



Wellness



N 09 S01 UF M20

Душевой комплект:

Арт. 357UFM20 348N30: Сверхтонкая душевая головка из нержавеющей стали с зеркальной полировкой, Ø20 см + Отвод для душевой головки, линия «Minimal», из хромированной латуни, наруж. 1/2 x наруж. 1/2, длина 30 см.

Арт. 317M 317MM + 333CN150: Душевая стойка с душевой лейкой с силиконовыми наконечниками обеспечивающими профилактику известковых отложений + Шланг для душа в оплетке из хромированной латуни, Ø14, одна из гаек конусной формы, длина см 150.

Арт. 309L: Отвод для душа, хромированная латунь, 1/2 внутр. x 1/2 наруж.

Арт. N09L: Смеситель однорычажный для душа/ванны, для скрытого монтажа, с переключателем потока.

В наличии имеется модель с душевой головкой см Ø25, код: N09 S01 UF M25

В наличии имеется модель с душевой головкой см Ø30, код: N09 S01 UF M30

В наличии имеется модель с душевой головкой см Ø40 + отвод 40 см, код: N09 S01 UF M40



N 09 S02 UF M20

Душевой комплект:

Арт. 357UFM20 348N30: Сверхтонкая душевая головка из нержавеющей стали с зеркальной полировкой, Ø20 см + Отвод для душевой головки, линия «Minimal», из хромированной латуни, наруж. 1/2 x наруж. 1/2, длина 30 см.

Арт. 317M 317MM + 333CN150: Душевая стойка с душевой лейкой с силиконовыми наконечниками обеспечивающими профилактику известковых отложений + Шланг для душа в оплетке из хромированной латуни, Ø14, одна из гаек конусной формы, длина см 150.

Арт. N09L: Смеситель однорычажный для душа/ванны, для скрытого монтажа, с переключателем потока.

В наличии имеется модель с душевой головкой см Ø25, код: N09 S02 UF M25

В наличии имеется модель с душевой головкой см Ø30, код: N09 S02 UF M30

В наличии имеется модель с душевой головкой см Ø40 + отвод 40 см, код: N09 S02 UF M40



N 93 7 S02 UF M20

Душевой комплект:

Арт. 357UFM20 348N30: Сверхтонкая душевая головка из нержавеющей стали с зеркальной полировкой, Ø20 см + Отвод для душевой головки, линия «Minimal», из хромированной латуни, наруж. 1/2 x наруж. 1/2, длина 30 см.

Арт. 317M 317MM + 333CN150: Душевая стойка с душевой лейкой с силиконовыми наконечниками обеспечивающими профилактику известковых отложений + Шланг для душа в оплетке из хромированной латуни, Ø14, одна из гаек конусной формы, длина см 150.

Арт. 309L: Отвод для душа, хромированная латунь, 1/2 внутр. x 1/2 наруж.

Арт. N93 7: Встраиваемый термостатический смеситель с рукояткой-переключателем, 3 выхода и 7 положений. Поворачивая рукоятку-переключатель, можно получить 7 различных комбинаций.

Арт. N34JET: 6 Форсунок из хромированной латуни для душевой систем, силиконовые наконечники обеспечивают профилактику известковых отложений.

В наличии имеется модель с душевой головкой см Ø25, код: N93 7 S02 UF M25

В наличии имеется модель с душевой головкой см Ø30, код: N93 7 S02 UF M30

В наличии имеется модель с душевой головкой см Ø40 + отвод 40 см, код: N93 7 S02 UF M40



N 93 7 S01 UF M20

Душевой комплект:

Арт. 357UFM20 348N30: Сверхтонкая душевая головка из нержавеющей стали с зеркальной полировкой, Ø20 см + Отвод для душевой головки, линия «Minimal», из хромированной латуни, наруж. 1/2 x наруж. 1/2, длина 30 см.

Арт. 317M 317MM + 333CN150: Душевая стойка с душевой лейкой с силиконовыми наконечниками обеспечивающими профилактику известковых отложений + Шланг для душа в оплетке из хромированной латуни, Ø14, одна из гаек конусной формы, длина см 150.

Арт. N93 7: Встраиваемый термостатический смеситель с рукояткой-переключателем, 3 выхода и 7 положений. Поворачивая рукоятку-переключатель, можно получить 7 различных комбинаций.

Арт. N34JET: 6 Форсунок из хромированной латуни для душевой систем, силиконовые наконечники обеспечивают профилактику известковых отложений.

В наличии имеется модель с душевой головкой см Ø25, код: N93 7 S01 UF M25

В наличии имеется модель с душевой головкой см Ø30, код: N93 7 S01 UF M30

В наличии имеется модель с душевой головкой см Ø40 + отвод 40 см, код: N93 7 S01 UF M40



**N 94 S01 UF MCA**

Душевой комплект:

Арт. 350UFMCA: Сверхтонкая настенная душевая головка из нержавеющей стали с зеркальной полировкой, 2 режима работы, 50x20 см.

Арт. 317M 317MM + 333CN150: Душевая стойка с душевой лейкой с силиконовыми наконечниками обеспечивающими профилактику известковых отложений + Шланг для душа в оплетке из хромированной латуни, Ø14, одна из гаек конусной формы, длина см 150.

Арт. 309L: Отвод для душа, хромированная латунь, 1/2 внутр. x 1/2 наруж.

Арт. N94: Смеситель однорычажный для душа, для скрытого монтажа, с переключателем потока (4 выхода, 1 вход).

Арт. N34JET: 6 Форсунок из хромированной латуни для душевой систем, силиконовые наконечники обеспечивают профилактику известковых отложений.

В наличии имеется модель с душевой головкой арт. 350UFM, без эффекта водопада + арт. N93: Смеситель однорычажный для душа/ванны для скрытого монтажа, с переключателем потока, код: N93 7 S01 UFM



150 см

**N 94 S02 UF MCA**

Душевой комплект:

Арт. 350UFMCA: Сверхтонкая настенная душевая головка из нержавеющей стали с зеркальной полировкой, 2 режима работы, 50x20 см.

Арт. 317M 317MM + 333CN150: Душевая стойка с душевой лейкой с силиконовыми наконечниками обеспечивающими профилактику известковых отложений + Шланг для душа в оплетке из хромированной латуни, Ø14, одна из гаек конусной формы, длина см 150.

Арт. N94: Смеситель однорычажный для душа, для скрытого монтажа, с переключателем потока (4 выхода, 1 вход).

Арт. N34JET: 6 Форсунок из хромированной латуни для душевой систем, силиконовые наконечники обеспечивают профилактику известковых отложений.

В наличии имеется модель с душевой головкой арт. 350UFM, без эффекта водопада + арт. N93: Смеситель однорычажный для душа/ванны для скрытого монтажа, с переключателем потока, код: N93 7 S02 UFM



150 см

**N 93 7 S01 UF MCA**

Душевой комплект:

Арт. 350UFMCA: Сверхтонкая настенная душевая головка из нержавеющей стали с зеркальной полировкой, 2 режима работы, 50x20 см.

Арт. 317M 317MM + 333CN150: Душевая стойка с душевой лейкой с силиконовыми наконечниками обеспечивающими профилактику известковых отложений + Шланг для душа в оплетке из хромированной латуни, Ø14, одна из гаек конусной формы, длина см 150.

Арт. 309L: Отвод для душа, хромированная латунь, 1/2 внутр. x 1/2 наруж.

Арт. N93 7: Встраиваемый термостатический смеситель с рукояткой-переключателем, 3 выхода и 7 положений. Поворачивая рукоятку-переключатель, можно получить 7 различных комбинаций.

В наличии имеется модель с душевой головкой арт. 350UFM, без эффекта водопада + арт. N09L: Смеситель однорычажный для душа/ванны для скрытого монтажа, с переключателем потока, код: N09 S01 UFM



150 см

**N 93 7 S02 UF MCA**

Душевой комплект:

Арт. 350UFMCA: Сверхтонкая настенная душевая головка из нержавеющей стали с зеркальной полировкой, 2 режима работы, 50x20 см.

Арт. 317M 317MM + 333CN150: Душевая стойка с душевой лейкой с силиконовыми наконечниками обеспечивающими профилактику известковых отложений + Шланг для душа в оплетке из хромированной латуни, Ø14, одна из гаек конусной формы, длина см 150.

Арт. N93 7: Встраиваемый термостатический смеситель с рукояткой-переключателем, 3 выхода и 7 положений. Поворачивая рукоятку-переключатель, можно получить 7 различных комбинаций.

В наличии имеется модель с душевой головкой арт. 350UFM, без эффекта водопада + арт. N09L: Смеситель однорычажный для душа/ванны для скрытого монтажа, с переключателем потока, код: N09 S02 UFM



150 см

Wellness



N 09 S01

Душевой комплект:

Арт. 356LU 348N30: Душевая головка «Luna», ультралпоская Ø24 см, силиконовые наконечники на 104 отверстиях обеспечивают профилактику известковых отложений, с шарнирным соединением; исполнение хром-сатин + Отвод для душевой головки, линия «Minimal», из хромированной латуни, наруж. 1/2 x наруж. 1/2, длина 30 см.

Арт. 317M 317DM + 333CN150: Душевая стойка с душевой лейкой с силиконовыми наконечниками обеспечивающими профилактику известковых отложений + Шланг для душа в оплетке из хромированной латуни, Ø14, одна из гаек конусной формы, длина см 150.

Арт. 309L: Отвод для душа, хромированная латунь, 1/2 внутр. x 1/2 наруж.

Арт. N09L: Смеситель однорычажный для душа/ванны, для скрытого монтажа, с переключателем потока.



N 09 S02

Душевой комплект:

Арт. 356LU 348N30: Душевая головка «Luna», ультралпоская Ø24 см, силиконовые наконечники на 104 отверстиях обеспечивают профилактику известковых отложений, с шарнирным соединением; исполнение хром-сатин + Отвод для душевой головки, линия «Minimal», из хромированной латуни, наруж. 1/2 x наруж. 1/2, длина 30 см.

Арт. 337M 317DM + 333CN150: Кронштейн-водозабор из хромированной латуни, с душевой лейкой с силиконовыми наконечниками обеспечивающими профилактику известковых отложений + Шланг для душа в оплетке из хромированной латуни, Ø14, одна из гаек конусной формы, длина см 150.

Арт. N09L: Смеситель однорычажный для душа/ванны, для скрытого монтажа, с переключателем потока.



N 09 S03

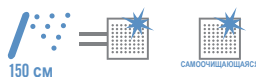
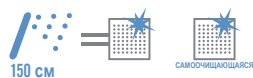
Душевой комплект:

Арт. 356LU 348N30: Душевая головка «Luna», ультралпоская Ø24 см, силиконовые наконечники на 104 отверстиях обеспечивают профилактику известковых отложений, с шарнирным соединением; исполнение хром-сатин + Отвод для душевой головки, линия «Minimal», из хромированной латуни, наруж. 1/2 x наруж. 1/2, длина 30 см.

Арт. 339N 317DM + 333CN150: Кронштейн для душа «Minimal» из хромированного пластика, с душевой лейкой с силиконовыми наконечниками обеспечивающими профилактику известковых отложений + Шланг для душа в оплетке из хромированной латуни, Ø14, одна из гаек конусной формы, длина см 150.

Арт. 91MD: Встраиваемый излив с переключателем душа, Серия «Minimal», 18 см.

Арт. N09L: Смеситель однорычажный для душа/ванны, для скрытого монтажа, с переключателем потока.



N 93 7 S01

Душевой комплект:

Арт. 359MM30 348N30: Плоская душевая головка модели «Minimal» из хромированной латуни, с наконечниками из мягкого силикона, диаметром 30 см + Отвод для душевой головки, линия «Minimal», из хромированной латуни, наруж. 1/2 x наруж. 1/2, длина 30 см.

Арт. 337M 321HG + 333CN150: Кронштейн-водозабор из хромированной латуни, с душевой гидромассажной лейкой, 3 режима работы, с силиконовыми наконечниками обеспечивающими профилактику известковых отложений + Шланг для душа в оплетке из хромированной латуни, Ø14, одна из гаек конусной формы, длина см 150.

Арт. N34JET: 6 Форсунок из хромированной латуни для душевой систем, силиконовые наконечники обеспечивают профилактику известковых отложений.

Арт. N93 7: Встраиваемый термостатический смеситель с рукояткой-переключателем, 3 выхода и 7 положений. Поворачивая рукоятку-переключатель, можно получить 7 различных комбинаций.





N 09 S11

Душевой комплект:

Арт. 330U 356LU 317DM 330RA + 333CN 150: Душевая колонна «Deluxe», с переключателем и душевой стойкой + Душевая головка «Luna», ультратонкая Ø24 см, силиконовые наконечники на 104 отверстиях обеспечивают профилактику известковых отложений, с шарнирным соединением; исполнение хром-сатин + Душевая лейка «Minimal», с силиконовыми наконечниками обеспечивающими профилактику известковых отложений + Шланг для душа в оплетке из хромированной латуни, Ø14, одна из гаек конусной формы, длина см 150.

Арт. N09L: Смеситель однорычажный для душа/ванны, для скрытого монтажа, с переключателем потока.

Арт. 91M: Излив для скрытого монтажа, для душа/ванны, Серия «Minimal», 18 см.



MINIMAL

КУХНЯ



Смесители для кухни



N 40

Смеситель однорычажный для кухни с поворотным изливом.



N 40 L

Смеситель однорычажный для кухни с поворотным изливом.



N 47

Смеситель однорычажный для кухни с выдвигной лейкой.



N 41

Смеситель однорычажный для кухни, с поворотным изливом.



N 48 319 MO

Смеситель однорычажный для установки на борт раковины, с переключателем излив/лейка, душевой лейкой, с силиконовыми наконечниками обеспечивающими профилактику известковых отложений, 4 режима работы.



N 48 332 EU

Смеситель однорычажный для установки на борт раковины, с переключателем излив/лейка, душ-пистолет из хромированного пластика с гладкой ручкой, 1/2".



Смесители с переключателем для питьевой воды



N 40 DW

Смеситель однорычажный для кухни с поворотным изливом, с переключателем для питьевой воды, с двумя аэраторами.





ТЕХНИЧЕСКИЕ ДАННЫЕ:

Картридж Colog производится в Италии S.T.S.R. и сертифицирован CE. Картридж снабжен специальным фильтром на входе, который предотвращает попадание посторонних примесей, присутствующих в воде, в турбину, картридж можно почистить также как и обычный аэратор.

РУЧКИ-РЫЧАГ:

NR 10 1



NR 10 2



NR 10 3



Серия Minimal Colog была создана для того, чтобы обогатить ванну элементами, призванными нести восстанавливающую функцию. Люди веками использовали цветовую терапию для восстановления физического и эмоционального баланса посредством использования энергии светового излучения. Проведя ряд исследований мы представляем наши смесители цветовой терапии, благодаря новым технологиям они с легкостью входят в нашу повседневную жизнь, данные технологии способны вырабатывать энергию, постоянную и непрерывную, за счет воды, вытекающей непосредственно из смесителя.

Мульти-цвет или белый цвет испускается при прохождении через излив смесителя без использования каких-либо подключений к электрической сети. Картридж смесителя оборудован турбиной и температурным сенсором. В результате мы получаем естественную терапию за счет чистой энергии.

Дизайн этой линии разработан дизайнером Кристианом Мапелли, отделом научных разработок и развития компании «Reme»; она создана и производится предприятиями Reme, расположенными в провинции Милан.



MINIMAL COLOR



СИМВОЛИКА:



С донным
клапаном,
с переливом



Без донного
клапана



Донный
клапан
системы
«click-clack»



с переливом
Донный
клапан
системы
«click-clack», с
переливом



Со
светодиодной
подсветкой



Kitchen



С душевой
лейкой
и шлангом
120, 150, 200 см

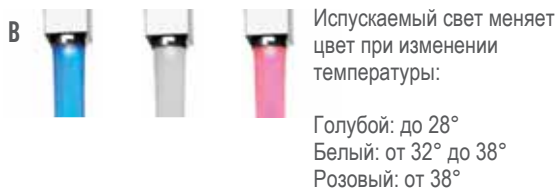


Душевая лейка
с силиконовыми
наконечниками
обеспечивающими
профилактику
известковых
отложений

MINIMAL COLOR

Цвет, инновации и дизайн

COLOR LED LIGHT доступна в виде четырех моделей, носящих название А, В, С, D, которые подробнее будут описаны ниже. Для того, чтобы обозначить свой выбор пожалуйста добавьте выбранную букву сразу после кода изделия.



C Испускаемый свет меняет цвет при изменении температуры:



Синий: до 28°
 Зеленый: от 28° до 33°
 Желтый: от 33° до 38°
 Красный: от 38°



Радуга цветов и меняющихся оттенков создает игру воображения.

Указанные температуры могут варьироваться примерно на ± 2 градусов, в зависимости от смесителя и характеристик окружающей среды. Более 40 ° модели AB и D будет излучать красный свет в качестве элемента защиты.



Смесители для умывальника и для биде




NR 10 2

Смеситель однорычажный для умывальника, со светодиодной подсветкой.



NR 11 2

Смеситель однорычажный для умывальника, со светодиодной подсветкой.



NR 18 2

Напольный смеситель для умывальника, со светодиодной подсветкой.



NR 10 L 2

Смеситель однорычажный высокий «L» для умывальника, удлиненный корпус, со светодиодной подсветкой.



NR 10 L B 2

Смеситель однорычажный высокий «L» для умывальника, удлиненный корпус, со светодиодной подсветкой.



NR 11 L 2

Смеситель однорычажный высокий «L» для умывальника, удлиненный корпус, со светодиодной подсветкой.



NR 10 LXL 2

Смеситель однорычажный высокий «LXL» для умывальника, удлиненный корпус, со светодиодной подсветкой.



NR 10 LXL B 2

Смеситель однорычажный высокий «LXL» для умывальника, удлиненный корпус, со светодиодной подсветкой.



NR 11 LXL 2

Смеситель однорычажный высокий «LXL» для умывальника, удлиненный корпус, со светодиодной подсветкой.



NR 20 2

Смеситель однорычажный для биде, с регулируемым аэратором, со светодиодной подсветкой.



NR 21 2

Смеситель однорычажный для биде, с регулируемым аэратором, со светодиодной подсветкой.





NR 17

Смеситель потолочный из хромированной латуни, высота см. 166, контроль смешивания и потока встроен в излив, со светодиодной подсветкой.



NR 17 L

Смеситель потолочный из хромированной латуни, высота см. 181, контроль смешивания и потока встроен в излив, со светодиодной подсветкой.



91 V NR

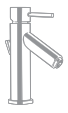
Потолочный излив из хромированной латуни, высота см. 166, со светодиодной подсветкой.



91 VL NR

Потолочный излив из хромированной латуни, высота см. 181, со светодиодной подсветкой.



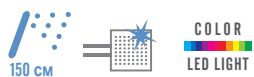


Смесители для ванны



NR 02 2

Смеситель однорычажный для ванны, с душевой лейкой и кронштейном, со светодиодной подсветкой.



NR 05 2

Смеситель однорычажный для ванны, со светодиодной подсветкой.



NR 07 2


Смеситель однорычажный для установки на борт ванны, со светодиодной подсветкой, с переключателем потока с излива на лейку, с душевой лейкой из хромированной латуни.



NR 08 2

Напольный смеситель для ванны, с переключателем и душевым комплектом, со светодиодной подсветкой.





Смесители для скрытого монтажа и изливы



N 30 L 2

Смеситель однорычажный для душа для скрытого монтажа.



N 09 L 2

Смеситель однорычажный для душа/ванны для скрытого монтажа, с переключателем потока.




91 NR

Встраиваемый излив для ванны/душа, со светодиодной подсветкой, 18 см.

COLOR
LED LIGHT


Смесители для кухни



NR 75 2

Смеситель однорычажный для кухни, из хромированной латуни, круглый корпус, с боковой ручкой-рычагом, душевой лейкой из хромированной латуни, высокий поворотный излив со стальной пружиной, гибким шлангом из стали в оболочке из ПВХ цвета металллик, со светодиодной подсветкой.

COLOR
LED LIGHT




NR 77 2

Смеситель однорычажный для кухни, из хромированной латуни, круглый корпус, с боковой ручкой-рычагом, душевой лейкой из хромированной латуни, высокий поворотный излив со стальной пружиной, гибким шлангом из стали в оболочке из ПВХ цвета металллик, со светодиодной подсветкой.

Межосевое расстояние между корпусом смесителя и лейкой от 20 до 30 см.

COLOR
LED LIGHT





ТЕХНИЧЕСКИЕ ДАННЫЕ:

Серия снабжена термостатическим картриджем, выпускается S.T.S.R. – технической лабораторией научно-исследовательских и конструкторских разработок – www.stsr.it

Возможная отделка: хромирование, белая матовая поверхность, черная матовая поверхность.

Термостатическая линия Minimal включает в себе единство элементов гармонично дополняющих друг друга, соответствующие требованиям к дизайну и желаниям потребителя.

Термостатическая линия дает смесителям дополнительное преимущество, давая возможность точного выбора температуры.

MINIMAL THERMO



СИМВОЛИКА:



Термостатический



Термостатические
смесители
«Cold Body»



С душевой
лейкой
и шлангом
120, 150, 200 см



Душевая лейка
с силиконовыми
наконечниками
обеспечивающими
профилактику
известковых
отложений



Душевая головка
с силиконовыми
наконечниками
обеспечивающими
профилактику
известковых
отложений



С силиконовыми
наконечниками
обеспечивающими
профилактику
известковых
отложений



Энергосбережение



Поворотная
душевая
колонна



Смесители термостатические для душа



NT 31
Смеситель термостатический для душа, с нижним выходом на 1/2".



NT 39
Смеситель термостатический для душа, с душевой лейкой из хромированной латуни и кронштейном.



NT 35
Смеситель термостатический для душа, и верхним выходом на 3/4".



NT 35 V
Смеситель термостатический вертикальный для душа, и верхним выходом на 3/4".



Смесители термостатические для душа, наружный монтаж, «Cold Body»



NT 31 F
Смеситель термостатический для душа, «Cold Body» и нижним выходом на 1/2".



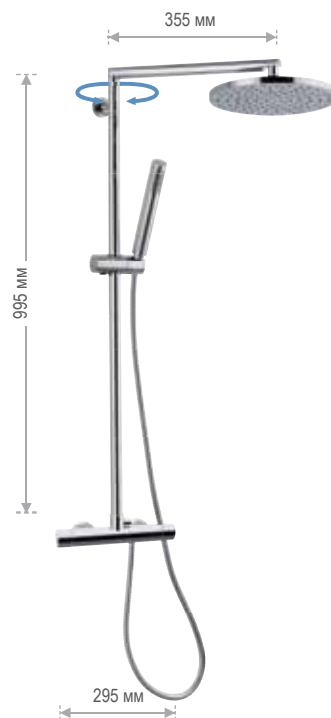
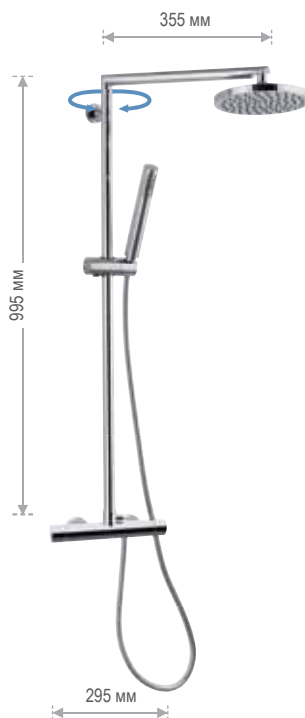
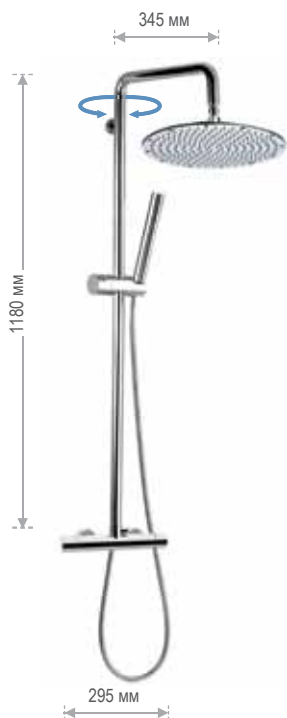
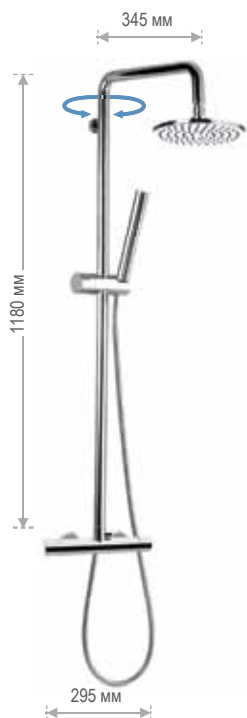
NT 35 F
Смеситель термостатический для душа, «Cold Body» и верхним выходом на 3/4".



NT 32 F
Смеситель термостатический для душа, «Cold Body», верхним выходом на 3/4" и нижним выходом на 1/2".



Душевые термостатические колонны

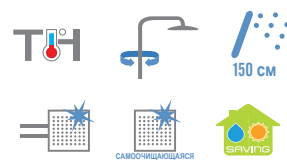
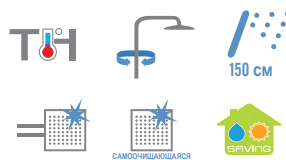
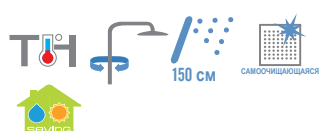
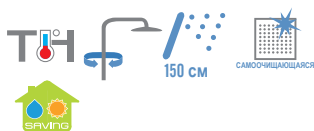





NT 37
 Душевой комплект:
 смеситель термостатический для душа, арт. NT35 с переключателем потока, душевой колонной, с подвижным держателем лейки, душевой лейкой из хромированной латуни арт. 317MM, душевой головкой из хромированного пластика арт. 359MM20 Ø 20 с силиконовыми наконечниками обеспечивающими профилактику известковых отложений. С душевым шлангом из хромированной латуни.

NT 37 XL
 Душевой комплект:
 смеситель термостатический для душа, арт. NT35 с переключателем потока, душевой колонной, с подвижным держателем лейки, душевой лейкой из хромированной латуни арт. 317MM, душевой головкой из хромированной латуни арт. 359MMXL Ø 35 см с силиконовыми наконечниками обеспечивающими профилактику известковых отложений. С душевым шлангом из хромированной латуни.

NT 37 B
 Душевой комплект:
 смеситель термостатический для душа, арт. NT35 с переключателем потока, душевой колонной, с подвижным держателем лейки, душевой лейкой из хромированного пластика арт. 317DM, душевой головкой из хромированного пластика арт. 356MD20 Ø 20 см с силиконовыми наконечниками обеспечивающими профилактику известковых отложений. С душевым шлангом из хромированной латуни.

NT 37 B XL
 Душевой комплект:
 смеситель термостатический для душа, арт. NT35 с переключателем потока, душевой колонной, с подвижным держателем лейки, душевой лейкой из хромированного пластика арт. 317DM, душевой головкой из хромированного пластика арт. 356MD25 Ø 25 см с силиконовыми наконечниками обеспечивающими профилактику известковых отложений. С душевым шлангом из хромированной латуни.





NT 36

Душевой комплект: смеситель термостатический вертикальный для душа, арт. NT35V с переключателем потока, душевой колонной, с подвижным держателем лейки, душевой лейкой из хромированной латуни арт. 317MM, душевой головкой из хромированного пластика арт. 359MM20 Ø 20 с силиконовыми наконечниками обеспечивающими профилактику известковых отложений. С душевым шлангом из хромированной латуни.

NT 36 XL

Душевой комплект: смеситель термостатический вертикальный для душа, арт. NT35V с переключателем потока, душевой колонной, с подвижным держателем лейки, душевой лейкой из хромированной латуни арт. 317MM, душевой головкой из хромированной латуни арт. 359MMXL Ø 35 см с силиконовыми наконечниками обеспечивающими профилактику известковых отложений. С душевым шлангом из хромированной латуни.

NT 36 B

Душевой комплект: смеситель термостатический вертикальный для душа, арт. NT35V с переключателем потока, душевой колонной, с подвижным держателем лейки, душевой лейкой из хромированного пластика арт. 317DM, душевой головкой из хромированного пластика арт. 356MD20 Ø 20 см с силиконовыми наконечниками обеспечивающими профилактику известковых отложений. С душевым шлангом из хромированной латуни.

NT 36 B XL

Душевой комплект: смеситель термостатический вертикальный для душа, арт. NT35 с переключателем потока, душевой колонной, с подвижным держателем лейки, душевой лейкой из хромированного пластика арт. 317DM, душевой головкой из хромированного пластика арт. 356MD25 Ø 25 см с силиконовыми наконечниками обеспечивающими профилактику известковых отложений. С душевым шлангом из хромированной латуни.



Душевые термостатические колонны, «Cold Body»



NT 37F XL

Душевой комплект: смеситель термостатический «Cold Body», для душа, арт. NT32F с переключателем потока, душевой колонной, с подвижным держателем лейки, душевой лейкой из хромированной латуни арт. 317MM, душевой головкой из хромированной латуни арт. 359MMXL Ø 35 см с силиконовыми наконечниками обеспечивающими профилактику известковых отложений. С душевым шлангом из хромированной латуни.





Смесители термостатические для скрытого монтажа

Выбрав данные встроенные души, оборудованные или нет переключателями, а это от 1 до 5 режимов, вы сможете создать свой любимый душ (в дополнение к уже предложенным комбинациям) с помощью элементов, предложенных в разделе «Душ»: ручные души стр. 436, направляющие стр. 442, душевые штанги стр. 462 и душевые головки стр. 458, разбрызгивающие насадки стр. 465-466, изливы стр. 394, душевые стойки стр. 470 и держатель для душа стр. 454. Не забудьте объединить их с комплектациями (стр. 442 для ручного душа и стр. 484 для душевых стоек) и гибким шлангом по вашему желанию (стр. 486).

Чем больше элементов вы задействуете, тем больше возможностей будет у переключателя для перехода от одного элемента к другому, исключая те решения, которые оборудованы встроенными переключателями, как душевые стойки с переключателем, душевые штанги с переключателем, изливы с переключателем и т.д. Ваш консультант по продажам сможет Вам подобрать любое решение.



NT 30

Смеситель термостатический однорычажный для душа, для скрытого монтажа.



NT 09

Смеситель термостатический однорычажный для душа/ванны для скрытого монтажа, с переключателем потока.



NT 92

Смеситель термостатический однорычажный для душа, для скрытого монтажа, с переключателем потока (2 выхода, 1 вход).



**NT 93**

Смеситель термостатический однорычажный для душа, для скрытого монтажа, с переключателем потока (3 выхода, 1 вход).

**NT 93 7**

Смеситель термостатический однорычажный для душа, для скрытого монтажа, с переключателем потока (3 выхода, 1 вход, 7 положений. Поворачивая ручку переключателя, можно получить 7 различных комбинаций).

- Поворот 1 включает воду на выходе 1
- Поворот 2 включает воду на выходе 2
- Поворот 3 включает воду на выходе 3
- Поворот 4 включает воду на выходе 1
- Поворот 5 включает воду на выходе 1+2
- Поворот 6 включает воду на выходе 1+2+3
- Поворот 7 включает воду на выходе 2+3

**NT 94**

Смеситель термостатический однорычажный для душа, для скрытого монтажа, с переключателем потока (4 выхода, 1 вход).

**NT 95**

Смеситель термостатический однорычажный для душа, для скрытого монтажа, с переключателем потока (5 выходов, 1 вход).

**NT 94 C**

Смеситель термостатический однорычажный для душа, для скрытого монтажа, с переключателем потока (4 выхода, 1 вход).

**NT 95 C**

Смеситель термостатический однорычажный для душа, для скрытого монтажа, с переключателем потока (5 выходов, 1 вход).



Термостатический картридж, используемый внутри наших изделий QT93 и QT93 7 может быть заменен на стандартный картридж 40 мм арт. S52. Это позволяет, в зависимости от Ваших потребностей, перейти от термостатических смесителей к традиционным и наоборот.



Wellness



NT 09 S01

Душевой комплект:

Арт. 356LU 348N30: Душевая головка «Luna», ультраплоская Ø24 см, силиконовые наконечники на 104 отверстиях обеспечивают профилактику известковых отложений, с шарнирным соединением; исполнение хром-сатин + Отвод для душевой головки, линия «Minimal», из хромированной латуни, наруж. 1/2 x наруж. 1/2, длина 30 см.

Арт. 317M 317DM + 333CN150: Душевая стойка с душевой лейкой с силиконовыми наконечниками обеспечивающими профилактику известковых отложений + Шланг для душа в оплетке из хромированной латуни, Ø14, одна из гаек конусной формы, длина см 150.

Арт. 309L: Отвод для душа, хромированная латунь, 1/2 внутр. x 1/2 наруж.

Арт. NT09: Смеситель термостатический однорычажный для душа/ванны для скрытого монтажа, с переключателем потока.



NT 09 S02

Душевой комплект:

Арт. 356LU 348N30: Душевая головка «Luna», ультраплоская Ø24 см, силиконовые наконечники на 104 отверстиях обеспечивают профилактику известковых отложений, с шарнирным соединением; исполнение хром-сатин + Отвод для душевой головки, линия «Minimal», из хромированной латуни, наруж. 1/2 x наруж. 1/2, длина 30 см.

Арт. 337M 317DM + 333CN150: Кронштейн-водозабор из хромированной латуни, с душевой лейкой с силиконовыми наконечниками обеспечивающими профилактику известковых отложений + Шланг для душа в оплетке из хромированной латуни, Ø14, одна из гаек конусной формы, длина см 150.

Арт. NT09: Смеситель термостатический однорычажный для душа/ванны для скрытого монтажа, с переключателем потока.



NT 09 S03

Душевой комплект:

Арт. 356LU 348N30: Душевая головка «Luna», ультраплоская Ø24 см, силиконовые наконечники на 104 отверстиях обеспечивают профилактику известковых отложений, с шарнирным соединением; исполнение хром-сатин + Отвод для душевой головки, линия «Minimal», из хромированной латуни, наруж. 1/2 x наруж. 1/2, длина 30 см.

Арт. 339N 317DM + 333CN150: Кронштейн для душа «Minimal» из хромированного пластика, с душевой лейкой с силиконовыми наконечниками обеспечивающими профилактику известковых отложений + Шланг для душа в оплетке из хромированной латуни, Ø14, одна из гаек конусной формы, длина см 150.

Арт. 91MD: Встраиваемый излив с переключателем душа, Серия «Minimal», 18 см.

Арт. NT09: Смеситель термостатический однорычажный для душа/ванны для скрытого монтажа, с переключателем потока.



NT 93 7 S01 UF M CA

Арт. NT 09 S01

Арт. 350UFMCA: Сверхтонкая настенная душевая головка из нержавеющей стали с зеркальной полировкой, 2 режима работы, 50x20 см.

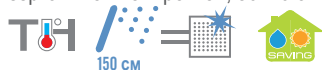
Арт. NT93 7: Смеситель термостатический однорычажный для душа, для скрытого монтажа, с переключателем потока (3 выхода, 1 вход, 7 положений. Поворачивая ручку переключателя, можно получить 7 различных комбинаций).



NT 09 S01 UF M

Арт. NT 09 S01

Арт. 350UFM: Сверхтонкая настенная душевая головка из нержавеющей стали с зеркальной полировкой, 50x20 см.



NT 93 7 S02 UF M CA

Арт. NT 09 S02

Арт. 350UFMCA: Сверхтонкая настенная душевая головка из нержавеющей стали с зеркальной полировкой, 2 режима работы, 50x20 см.

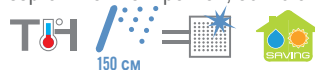
Арт. NT93 7: Смеситель термостатический однорычажный для душа, для скрытого монтажа, с переключателем потока (3 выхода, 1 вход, 7 положений. Поворачивая ручку переключателя, можно получить 7 различных комбинаций).



NT 09 S02 UF M

Арт. NT 09 S02

Арт. 350UFM: Сверхтонкая настенная душевая головка из нержавеющей стали с зеркальной полировкой, 50x20 см.



NT 93 7 S03 UF M CA

Арт. NT 09 S03

Арт. 350UFMCA: Сверхтонкая настенная душевая головка из нержавеющей стали с зеркальной полировкой, 2 режима работы, 50x20 см.

Арт. NT93 7: Смеситель термостатический однорычажный для душа, для скрытого монтажа, с переключателем потока (3 выхода, 1 вход, 7 положений. Поворачивая ручку переключателя, можно получить 7 различных комбинаций).



NT 09 S03 UF M

Арт. NT 09 S03

Арт. 350UFM: Сверхтонкая настенная душевая головка из нержавеющей стали с зеркальной полировкой, 50x20 см.



**NT 93 7 S01**

Душевой комплект:

Арт. 359MM30 348N30: Плоская душевая головка модели «Minimal» из хромированной латуни, с наконечниками из мягкого силикона, диаметром 30 см + Отвод для душевой головки, линия «Minimal», из хромированной латуни, наруж. 1/2 x наруж. 1/2, длина 30 см.

Арт. 337M 321HG + 333CN150: Кронштейн-водозабор из хромированной латуни, с душевой гидромассажной лейкой, 3 режима работы, с силиконовыми наконечниками обеспечивающими профилактику известковых отложений + Шланг для душа в оплетке из хромированной латуни, Ø14, одна из гаек конусной формы, длина см 150.

Арт. N34JET: 6 Форсунок из хромированной латуни для душевой систем, силиконовые наконечники обеспечивают профилактику известковых отложений.

Арт. NT93 7: Смеситель термостатический однорычажный для душа, для скрытого монтажа, с переключателем потока (3 выхода, 1 вход, 7 положений. Поворачивая ручку переключателя, можно получить 7 различных комбинаций).

**NT 93 7 S02**

Душевой комплект:

Арт. 359MM30 348N30: Плоская душевая головка модели «Minimal» из хромированной латуни, с наконечниками из мягкого силикона, диаметром 30 см + Отвод для душевой головки, линия «Minimal», из хромированной латуни, наруж. 1/2 x наруж. 1/2, длина 30 см.

Арт. 317G 321HG + 333CN150: Стойка Ø 25 мм из хромированной латуни с душевой гидромассажной лейкой, 3 режима работы, с силиконовыми наконечниками обеспечивающими профилактику известковых отложений + Шланг для душа в оплетке из хромированной латуни, Ø14, одна из гаек конусной формы, длина см 150.

Арт. N34JET: 6 Форсунок из хромированной латуни для душевой систем, силиконовые наконечники обеспечивают профилактику известковых отложений.

Арт. NT93 7: Смеситель термостатический однорычажный для душа, для скрытого монтажа, с переключателем потока (3 выхода, 1 вход, 7 положений. Поворачивая ручку переключателя, можно получить 7 различных комбинаций).

**NT 93 7 S03**

Душевой комплект:

Арт. 359MM30 348N30: Плоская душевая головка модели «Minimal» из хромированной латуни, с наконечниками из мягкого силикона, диаметром 30 см + Отвод для душевой головки, линия «Minimal», из хромированной латуни, наруж. 1/2 x наруж. 1/2, длина 30 см.

Арт. 337M 321HG + 333CN150: Кронштейн-водозабор из хромированной латуни, с душевой гидромассажной лейкой, 3 режима работы, с силиконовыми наконечниками обеспечивающими профилактику известковых отложений + Шланг для душа в оплетке из хромированной латуни, Ø14, одна из гаек конусной формы, длина см 150.

Арт. 91M: Излив для скрытого монтажа, для душа/ванны, Серия «Minimal», 18 см.

Арт. NT93 7: Смеситель термостатический однорычажный для душа, для скрытого монтажа, с переключателем потока (3 выхода, 1 вход, 7 положений. Поворачивая ручку переключателя, можно получить 7 различных комбинаций).

**NT 09 S11**

Душевой комплект:

Арт. 330U 356LU 317DM 330RA + 333CN 150: Душевая колонна «Deluxe», с переключателем и душевой стойкой + Душевая головка «Luna», Σ Ø24 см, силиконовые наконечники на 104 отверстиях обеспечивают профилактику известковых отложений, с шарнирным соединением; исполнение хром-сатин + Душевая лейка «Minimal», с силиконовыми наконечниками обеспечивающими профилактику известковых отложений + Шланг для душа в оплетке из хромированной латуни, Ø14, одна из гаек конусной формы, длина см 150.

Арт. NT09: Смеситель термостатический однорычажный для душа/ванны для скрытого монтажа, с переключателем потока.

Арт. 91M: Излив для скрытого монтажа, для душа/ванны, Серия «Minimal», 18 см.





ТЕХНИЧЕСКИЕ ДАННЫЕ: Серия снабжена картриджами Ø 35 мм, выпускается STSR – технической лабораторией научно-исследовательских и конструкторских разработок – www.stsr.it

Возможная отделка: хромирование, белая матовая поверхность, черная матовая поверхность.

Элегантная и изысканная серия, в дизайне которой используются элементы цилиндрической формы .

Отличительным элементом данной линии является использование картриджа Joystick, управление которым несколько отличается от классического картриджа, основанного на принципе рычага.

Из за конструктивных особенностей картриджа Joystick ручка смесителя получилась устремленной вверх, что только увеличило эстетическую ценность данного смесителя.

Дизайн этой линии разработан дизайнером Кристианом Мапелли, отделом научных разработок и развития компании «Remer»; она создана и производится предприятиями Remer, расположенными в провинции Милан.

JAZZ



СИМВОЛИКА:



С донным клапаном, с переливом



Без донного клапана



Донный клапан системы «click-clack»



Кitchen



С эффектом водопада



Со множеством отверстий



С душевой лейкой и шлангом 120, 150, 200 см



Душевая лейка с силиконовыми наконечниками обеспечивающими профилактику известковых отложений



Душевая головка с силиконовыми наконечниками обеспечивающими профилактику известковых отложений



Поворотная душевая колонна



С поворотным корпусом



Поворотный излив



Высокий поворотный излив



JAZZ

JAZZ





Смесители для умывальника и для биде



J 10
Смеситель однорычажный для умывальника.



J 10 L
Смеситель однорычажный высокий «L», удлиненный корпус, для умывальника.



J 10 LXL
Смеситель однорычажный высокий «LXL», удлиненный корпус, для умывальника.



J 11
Смеситель однорычажный для умывальника.



J 10 L B
Смеситель однорычажный высокий «L», удлиненный корпус, для умывальника.




J 10 LXL B
Смеситель однорычажный высокий «LXL», удлиненный корпус, для умывальника.



J 11 L
Смеситель однорычажный высокий «L», удлиненный корпус, для умывальника.



J 11 LXL
Смеситель однорычажный высокий «LXL», удлиненный корпус, для умывальника.



J 15
Смеситель однорычажный для умывальника, для скрытого монтажа, с декоративным отражателем из хромированной латуни, излив 18 см.

J 20
Смеситель однорычажный для биде, с регулируемым аэратором.



J 23
Смеситель однорычажный для биде, с форсункой.

J 21
Смеситель однорычажный для биде, с регулируемым аэратором.





Смесители для ванны



J 02
Смеситель однорычажный для ванны, с душевой лейкой и кронштейном.



150 cm



J 05
Смеситель однорычажный для ванны.



J 07
Смеситель однорычажный для установки на борт ванны, переключателя воды, с излива на лейку, с душевой лейкой из хромированной латуни.



150 cm



J 06
Смеситель однорычажный для установки на борт ванны, с душевой лейкой из хромированной латуни, переключатель воды, излив с множеством отверстий.



150 cm



Смесители для скрытого монтажа и изливы



91 M
Встраиваемый излив, для душа/ванны, 18 см.



91 MD
Встраиваемый излив с переключателем душа, 18 см.



91 NC
Встраиваемый излив с эффектом водопада, с закругленными углами.



91 NCF
Излив для установки на борт ванны, с множеством отверстий, с закругленными углами.



359 NC
Душевая головка с эффектом водопада, с закругленными углами.



J 30
Смеситель однорычажный для душа для скрытого монтажа.



J 09
Смеситель однорычажный для душа/ванны для скрытого монтажа, с переключателем потока.



J 30 L
Смеситель однорычажный для душа, для скрытого монтажа.



J 09 L
Смеситель однорычажный для душа/ванны, для скрытого монтажа, с переключателем потока.

Смесители для душа, наружный монтаж




J 35
Смеситель для душа.



J 31
Смеситель для душа.



J 39
Смеситель для душа, с душевой лейкой и кронштейном.



317M 317DM
Душевая стойка с душевой лейкой с силиконовыми наконечниками обеспечивающими профилактику известковых отложений.



Душевые колонны



J 37
Душевой комплект: смеситель для душа, со встроенным переключателем потока, с душевой колонной, с подвижным держателем лейки, душевой лейкой с шлангом и душевой головкой из хромированной латуни.



Душевой комплект: смеситель для душа, со встроенным переключателем потока, с душевой колонной, с подвижным держателем лейки, душевой лейкой с шлангом и душевой головкой арт. 356MD20 Ø 20 см. из хромированной латуни.





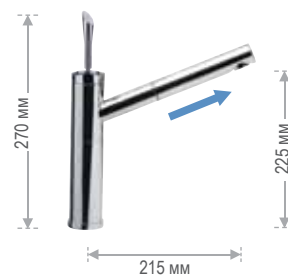
Смесители для кухни



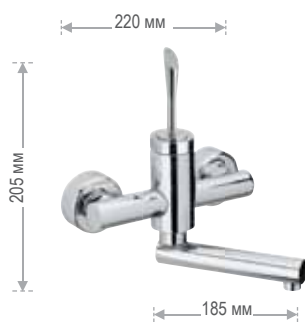
J 40
Смеситель однорычажный для кухни с поворотным изливом.



J 40 L
Смеситель однорычажный для кухни с поворотным изливом.



J 47
Смеситель однорычажный для кухни с выдвижной лейкой из хромированной латуни.



J 41
Смеситель однорычажный для кухни, с поворотным изливом.



Смеситель однорычажный для установки на борт раковины, переключатель потока с излива на лейку, душевая гидромассажная лейка, с силиконовыми наконечниками обеспечивающими профилактику известковых отложений, 2 режима работы.



J 48 332 EU
Смеситель однорычажный для установки на борт раковины, с переключателем излив/лейка, душ-пистолет из хромированного пластика с гладкой рукояткой, 1/2".





ТЕХНИЧЕСКИЕ ДАННЫЕ: Серия снабжена термостатическим картриджем, выпускается S.T.S.R. – технической лабораторией научно-исследовательских и конструкторских разработок – www.stsr.it

Возможная отделка: хромирование.

«Elegance» была создана среди последнего поколения термостатических смесителей благодаря использованию техники инверсии воды, которая дает большую легкость использования.

Инверсия воды позволяет реализовать в линии смесителей ELEGANCE комфорт выбора температуры в левой ручке и открытие/закрытие, а также регулирование желаемого потока воды в правой ручке, что в основном используется благодаря специфической особенности термостатических смесителей, которые, по своей природе, способны избирательно регулировать температуру.

ELEGANCE



СИМВОЛИКА:



Термостатический



С душевой лейкой
и шлангом 120, 150, 200 см



Душевая лейка с
силиконовыми наконечниками
обеспечивающими
профилактику известковых
отложений



Душевая головка с
силиконовыми наконечниками
обеспечивающими
профилактику известковых
отложений



Поворотная
душевая
колонна



Энергосбережение

ELEGANCE -это линия дизайна и качества, оснащенная лучшими компонентами и изготовленная с использованием самых передовых технологий. Созданный дизайн позволяет рассматривать термостатическую линию ELEGANCE, как задуманную с тем, чтобы обогатить стиль и элегантность, как частных ванных комнат, так и общественных, таких как, например, в отелях, желающих предоставить своим клиентам ванну/душ на уровне люкс и комфорт.


Серия была разработана дизайнером Кристианом Мапелли, отделом научных разработок и развития компании «Remer»; она создана и производится на наших фабриках, расположенных в провинции Милан.



Смесители термостатические для ванны



EQ 02
Смеситель термостатический для ванны, с душевой лейкой и кронштейном.



EQ 05
Смеситель термостатический для ванны.



EQ 31
Смеситель термостатический для душа, с нижним выходом на 1/2".



EQ 32
Смеситель термостатический для душа, с верхним выходом на 1/2" и нижним выходом на 1/2".



Душевые термостатические колонны



EQ 37 330U

Душевой комплект:

смеситель термостатический для душа, арт. EQ32 с переключателем потока, душевой колонной, с подвижным держателем лейки, душевой лейкой из хромированной латуни арт. 317MM, душевой головкой из хромированного пластика арт. 359MM20 Ø 20 см. с силиконовыми наконечниками обеспечивающими профилактику известковых отложений.

С душевым шлангом из хромированной латуни.



EQ 37 330L

Душевой комплект:

смеситель термостатический для душа, арт. EQ32 с переключателем потока, душевой колонной, с подвижным держателем лейки, душевой лейкой из хромированной латуни арт. 317MM, душевой головкой из хромированного пластика арт. 359MM20 Ø 20 см. с силиконовыми наконечниками обеспечивающими профилактику известковых отложений.

С душевым шлангом из хромированной латуни.



EQ 37 330N

Душевой комплект:

смеситель термостатический вертикальный для душа, арт. EQ32 с переключателем потока, душевой колонной, с подвижным держателем лейки, душевой лейкой из хромированного пластика арт. 317DM, душевой головкой из хромированного пластика арт. 356MD25 Ø 25 см. с силиконовыми наконечниками обеспечивающими профилактику известковых отложений.

С душевым шлангом из хромированной латуни.





ТЕХНИЧЕСКИЕ ДАННЫЕ:

Смесители-термостаты серии «Eagle» характеризуются повышенной эргономичностью: в отличие от большинства термостатов других производителей, у «Eagle» Remeг открывание воды и регулировка напора (функция используемая ежедневно) осуществляется правой ручкой термостата, а регулировка температуры воды (эта функция используется реже) – левой. Несмотря на то, что такое разделение технически усложняет производство термостатов, мы рады предоставить нашим клиентам продукт самого высокого качества.

Термостатические смесители «Eagle» отличаются современным дизайном.

Округлые формы и плавные линии, присутствующие в каждом элементе серии, производят незабываемое впечатление.

Серия «Eagle» представляет престижные термостатические смесители, подходящие к любой ванной, в которой Вы хотите создать атмосферу изысканной солидности и элегантности.

Дизайн этой линии разработан дизайнером Кристианом Мапелли, отделом научных разработок и развития компании «Remeг»; она создана и производится предприятиями Remeг, расположенными в провинции Милан.

EAGLE



СИМВОЛИКА:



С донным клапаном, с переливом



Без донного клапана



Термостатический



С душевой лейкой и шлангом 120, 150, 200 см



Душевая лейка с силиконовыми наконечниками обеспечивающими профилактику известковых отложений



Душевая головка самоочищающаяся, с силиконовыми наконечниками обеспечивающими профилактику известковых отложений



Поворотная душевая колонна



Поворотный излив



Высокий поворотный излив



Энергосбережение

EAGLE







Смесители термостатические для умывальника и для биде



E 10
Смеситель термостатический для умывальника, с кнопкой безопасности, фиксирующей температуру воды на 38°.



E 20
Смеситель термостатический для биде, с кнопкой безопасности, фиксирующей температуру воды на 38° и регулируемым аэратором.




E 11
Смеситель термостатический для умывальника, с кнопкой безопасности, фиксирующей температуру воды на 38°.



E 21
Смеситель термостатический для биде, с кнопкой безопасности, фиксирующей температуру воды на 38° и регулируемым аэратором.



Смесители термостатические для ванны



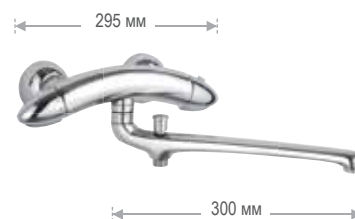
E 02
Смеситель термостатический для ванны, с кнопкой безопасности, фиксирующей температуру воды на 38°, с душевой лейкой и кронштейном.



E 05
Смеситель термостатический для ванны, с кнопкой безопасности, фиксирующей температуру воды на 38°.



E 49
Смеситель термостатический для умывальника/ванны, литой поворотный излив 30 см., с кнопкой безопасности, фиксирующей температуру воды на 38°, переключателем воды и душевой лейкой и кронштейном.



E 46
Смеситель термостатический для умывальника/ванны, литой поворотный излив 30 см., с кнопкой безопасности, фиксирующей температуру воды на 38° и переключателем воды.



Смесители термостатические для душа



Е 30
Смеситель термостатический для душа/ванны, для скрытого монтажа, с кнопкой безопасности, фиксирующей температуру воды на 38°.



Е 39
Смеситель термостатический для душа, с кнопкой безопасности, фиксирующей температуру воды на 38°, душевой лейкой и душевой стойкой.




Е 31
Смеситель термостатический для душа, с кнопкой безопасности, фиксирующей температуру воды на 38° и нижним выходом на 1/2".



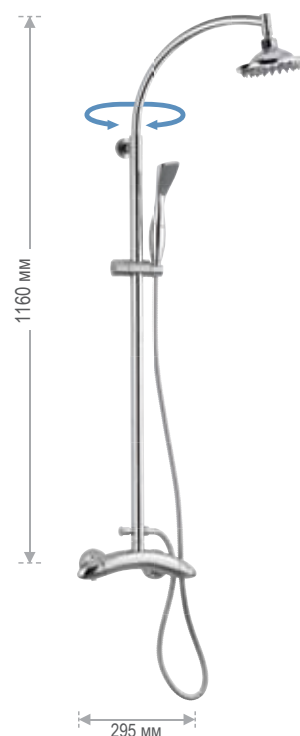
Е 35
Смеситель термостатический для душа, с кнопкой безопасности, фиксирующей температуру воды на 38° и верхним выходом на 3/4".



Е 30 S 11
Душевой комплект: смеситель термостатический для душа, арт. Е30 с переключателем потока, душевой колонной арт. 330R, с подвижным держателем лейки, душевой лейкой, душевой головкой из хромированной латуни арт. 359R15 Ø 15 см. с силиконовыми наконечниками обеспечивающими профилактику известковых отложений, многофункциональным отводом для душа арт. 330RA. С душевым шлангом из хромированной латуни.



Е 36
Душевой комплект: смеситель термостатический для душа, арт. Е35 с душевой колонной арт. 330R, душевой головкой из хромированной латуни арт. 359R15 Ø 15 см. с силиконовыми наконечниками обеспечивающими профилактику известковых отложений.



Е 37
Душевой комплект: смеситель термостатический для душа, арт. Е35 с переключателем потока, душевой колонной арт. 330R, с подвижным держателем лейки, душевой лейкой, душевой головкой из хромированной латуни арт. 359R15 Ø 15 см. с силиконовыми наконечниками обеспечивающими профилактику известковых отложений. С душевым шлангом из хромированной латуни.





Смесители термостатические для кухни



E 41
Смеситель термостатический для кухни, с кнопкой безопасности, фиксирующей температуру воды на 38° и поворотным изливом.



E 40
Смеситель термостатический для кухни, с кнопкой безопасности, фиксирующей температуру воды на 38° и поворотным высоким изливом.



E 42
Смеситель термостатический для кухни, с кнопкой безопасности, фиксирующей температуру воды на 38° и поворотным высоким изливом.





ТЕХНИЧЕСКИЕ ДАННЫЕ: Серия снабжена термостатическим картриджем, выпускается S.T.S.R. – технической лабораторией научно-исследовательских и конструкторских разработок – www.stsr.it

Термостатические смесители Remeг имеют строгий дизайн и обладают отличными техническими и качественными характеристиками. Это делает серию Terno превосходным выбором для тех, кто хочет приобрести качественный термостатический смеситель, но по более конкурентоспособной цене.

Дизайн этой линии разработан дизайнером Кристианом Мапелли, отделом научных разработок и развития компании «Remeг»; она создана и производится предприятиями Remeг, расположенными в провинции Милан.

THERMO



СИМВОЛИКА:


С донным клапаном, с переливом


Без донного клапана


Термостатический


С душевой лейкой и шлангом
120, 150, 200 см


Душевая лейка с силиконовыми наконечниками обеспечивающими профилактику известковых отложений


Поворотная душевая колонна


Высокий поворотный излив


Энергосбережение



Смесители термостатические для умывальника и для биде



H 10
Смеситель термостатический для умывальника.



H 11
Смеситель термостатический для умывальника.



H 20
Смеситель термостатический для биде, с регулируемым аэратором.



H 21
Смеситель термостатический для биде, с регулируемым аэратором.



Смесители термостатические для ванны



H 02
Смеситель термостатический для ванны, с душевой лейкой и кронштейном.



H 05
Смеситель термостатический для ванны.



Смесители термостатические для душа



H 39 D
Смеситель термостатический для душа, с душевой лейкой и кронштейном.



H 31
Смеситель термостатический для душа.



H 39
Смеситель термостатический для душа, с душевой лейкой и душевой стойкой.



Смеситель термостатический для кухни



Смеситель термостатический для кухни, с поворотным высоким изливом.





ТЕХНИЧЕСКИЕ ДАННЫЕ:

Серия снабжена керамическим картриджем, 40мм, произведенным S.T.S.R. - технической лабораторией научно-исследовательских и конструкторских разработок - www.stsr.it

Возможная отделка: хром, хром/золото.

Линия Project характеризуется строгим и функциональным дизайном, который призван придать ванной комнате современный вид.

Отличительной чертой данной линии является акцент на дизайн смесителя для кухни, он выше, более тонкий и имеет более длинный излив по сравнению со стандартными смесителями других линий, а также со средними размерами продуктов данного типа на рынке, это сделано для того, чтобы сделать эту линию более комфортной в использовании.

Дизайн этой линии была создан дизайнером Кристианом Мапелли, отделом научных разработок и развития компании «Remer», она разработана и производится на наших заводах, расположенных в провинции Милан.

PROJECT

Remer
RUBINETTERIE


СИМВОЛИКА:


С донным клапаном, с переливом


Без донного клапана


Kitchen


С душевой лейкой и шлангом 120, 150, 200 см


Душевая лейка с силиконовыми наконечниками обеспечивающими профилактику известковых отложений


С эффектом водопада


Смеситель для кухни с поворотным изливом


Поворотный излив


Высокий поворотный излив



Смесители для умывальника и для биде



P 10
Смеситель однорычажный для
умывальника.



P 11
Смеситель однорычажный для
умывальника.



P 20
Смеситель однорычажный для биде, с регулируемым
аэратором.



P 21
Смеситель однорычажный для биде, с регулируемым
аэратором.



Смесители для ванны



P 02
Смеситель однорычажный для ванны, с душевой лейкой и кронштейном.



P 05
Смеситель однорычажный для ванны.



P 07
Смеситель однорычажный для установки на борт ванны, тяжелый литой излив с переключателем воды, с гидромассажной душевой лейкой с силиконовыми наконечниками обеспечивающими профилактику известковых отложений, 4 режима работы.



P 03
Смеситель однорычажный для умывальника/ванны, с встроенным переключателем, с душевой лейкой и кронштейном.



P 04
Смеситель однорычажный для умывальника/ванны, с встроенным переключателем.



P 07 UF
Смеситель однорычажный для установки на борт ванны, тяжелый литой излив с переключателем воды с эффектом водопада, с гидромассажной душевой лейкой с силиконовыми наконечниками обеспечивающими профилактику известковых отложений, 4 режима работы.



P 49
Смеситель однорычажный для умывальника/ванны, литой поворотный излив 30 см с переключателем воды, с душевой лейкой и кронштейном.



P 46
Смеситель однорычажный для умывальника/ванны, литой поворотный излив 30 см с переключателем воды.

PROJECT



Смесители для скрытого монтажа и изливы



91
Встраиваемый излив.



91 D
Встраиваемый излив с переключателем душа.



91 UF 07
Излив для монтажа на борт ванны, с эффектом водопада.



P 30
Смеситель однорычажный для душа для скрытого монтажа.



P 09
Смеситель однорычажный для душа/ванны для скрытого монтажа, с переключателем потока.

Смесители для душа, наружный монтаж




P 38
Смеситель для душа, с одним фронтальным рычагом, с душевой лейкой и кронштейном.



P 33
Смеситель для душа, с одним фронтальным рычагом.



P 39
Смеситель для душа, с душевой лейкой и кронштейном.



P 31
Смеситель для душа.



311D 312
Душевая стойка с душевой лейкой с силиконовыми наконечниками обеспечивающими профилактику известковых отложений, из хромированной латуни



Смесители для кухни



P 41
Смеситель однорычажный для кухни, с поворотным изливом.



P 41 S
Смеситель однорычажный для кухни, с поворотным S-образным изливом.



P 40
Смеситель однорычажный для кухни с поворотным изливом.



P 42
Смеситель однорычажный для кухни, высокий поворотный С-образный излив.



P 42 C
Смеситель однорычажный для кухни, С-образный короткий, поворотный, изогнутый излив.



P 47
Смеситель однорычажный для кухни с выдвинутой лейкой.





P 42 U

Смеситель однорычажный для кухни, высокий поворотный U-образный излив.



P 42 R

Смеситель однорычажный для кухни, высокий излив, с возможностью установки под окном.



P 43

Смеситель однорычажный настенный для кухни, с одним фронтальным рычагом и высоким поворотным изливом.



P 43 C

Смеситель однорычажный настенный для кухни, с одним фронтальным рычагом и укороченным поворотным изливом.





ТЕХНИЧЕСКИЕ ДАННЫЕ:

Серия снабжена керамическим картриджем, 40мм, произведенным S.T.S.R. - технической лабораторией научно-исследовательских и конструкторских разработок - www.stsr.it

Возможная отделка: хром, хром/золото.

РУЧКИ-РЫЧАГ:

T 10 1



T 10 2



T 10 3



T 10 4



Линия Теп представляет классическое понимание современного однорычажного смесителя, она превосходно сочетает в себе современные тенденции, высокую надежность, наличие большого потока воды и практичность в использовании.

На сегодняшний день Теп является весьма актуальной линией во многом благодаря своему дизайну, который прекрасно подходит как к классическим, так и к современным ванным комнатам.

Дизайн этой линии была создан дизайнером Кристианом Мапелли, отделом научных разработок и развития компании «Remeg», она разработана и производится на наших заводах, расположенных в провинции Милан.

TEN




СИМВОЛИКА:


С донным клапаном,
с переливом



Без донного
клапана


Kitchen


С душевой
лейкой
и шлангом
120, 150, 200 см


Душевая лейка
с силиконовыми
наконечниками
обеспечивающими
профилактику
известковых
отложений


С
эффектом
водопада


Смеситель
для кухни
с поворотным
изливом


Поворотный
излив


Высокий
поворотный
излив



Смесители для умывальника и для биде



T 10
Смеситель однорычажный для
умывальника.



T 11
Смеситель однорычажный для
умывальника.



T 20
Смеситель однорычажный для биде, с регулируемым
аэратором.



T 21
Смеситель однорычажный для биде, с регулируемым
аэратором.



Смесители для ванны



T 02
Смеситель однорычажный для ванны, с душевой лейкой и кронштейном.



T 05
Смеситель однорычажный для ванны.



T 07
Смеситель однорычажный для установки на борт ванны, тяжелый литой излив с переключателем воды, с гидромассажной душевой лейкой с силиконовыми наконечниками обеспечивающими профилактику известковых отложений, 4 режима работы.



T 03
Смеситель однорычажный для умывальника/ванны, с встроенным переключателем, с душевой лейкой и кронштейном.



T 04
Смеситель однорычажный для умывальника/ванны, с встроенным переключателем.



T 07 UF
Смеситель однорычажный для установки на борт ванны, тяжелый литой излив с переключателем воды с эффектом водопада, с гидромассажной душевой лейкой с силиконовыми наконечниками обеспечивающими профилактику известковых отложений, 4 режима работы.



T 49
Смеситель однорычажный для умывальника/ванны, литой поворотный излив 30 см с переключателем воды, с душевой лейкой и кронштейном.



T 46
Смеситель однорычажный для умывальника/ванны, литой поворотный излив 30 см с переключателем воды.



Смесители для скрытого монтажа и изливы



91 UF 07
Излив для монтажа на борт ванны, с эффектом водопада.



91
Встраиваемый излив.



91 D
Встраиваемый излив с переключателем душа.



T 30
Смеситель однорычажный для душа для скрытого монтажа.



T 09
Смеситель однорычажный для душа/ванны для скрытого монтажа, с переключателем потока.



Смесители для душа



T 38
Смеситель для душа, с одним фронтальным рычагом, с душевой лейкой и кронштейном.



T 33
Смеситель для душа, с одним фронтальным рычагом.



150 см



T 39
Смеситель для душа, с душевой лейкой и кронштейном.



150 см



T 31
Смеситель для душа.



311D 312
Душевая стойка с душевой лейкой с силиконовыми наконечниками обеспечивающими профилактику известковых отложений, из хромированной латуни



150 см

Смесители для кухни



T 41
Смеситель однорычажный для кухни, с поворотным изливом.



T 41 S
Смеситель однорычажный для кухни, с поворотным S-образным изливом.



T 40
Смеситель однорычажный для кухни с поворотным изливом.



T 42
Смеситель однорычажный для кухни, высокий поворотный С-образный излив.



T 42 S
Смеситель однорычажный для кухни, С-образный короткий, поворотный, изогнутый излив.



T 42 U
Смеситель однорычажный для кухни, высокий поворотный С-образный излив.





T 47
Смеситель однорычажный для кухни с выдвижной лейкой.

T 42 R
Смеситель однорычажный для кухни, высокий излив, с возможностью установки под окном.



T 43
Смеситель однорычажный настенный для кухни, с одним фронтальным рычагом и высоким поворотным изливом.

T 43 C
Смеситель однорычажный настенный для кухни, с одним фронтальным рычагом и укороченным поворотным изливом.





ТЕХНИЧЕСКИЕ ДАННЫЕ:

Серия снабжена картриджем, 40мм, произведенным S.T.S.R. - технической лабораторией научно-исследовательских и конструкторских разработок - www.stsr.it

Возможная отделка: хром, хром/золото, Белый.

РУЧКИ-РЫЧАГ:

G 10 1



G 10 2



G 10 3



Серия однорычажных смесителей Giga предназначена для того, чтобы сделать акцент на надежности в дизайне, которая является немаловажным аспектом при выборе продукта, при этом излив смесителя удлинен по сравнению со стандартным, для создания еще большего ощущения комфорта. Характерной особенностью также является преобладание квадратных форм и выразительных линий. Все серия Giga передает в себе эстетическо-конструктивную философию ванной комнаты. Большой поток обеспечивается за счет использования картриджа 40 мм.

Дизайн этой линии была создан дизайнером Кристианом Мапелли, отделом научных разработок и развития компании «Remeg», она разработана и производится на наших заводах, расположенных в провинции Милан.


GIGA 


СИМВОЛИКА:


С донным клапаном,
с переливом



Без донного
клапана


ПРАВИЛЬНАЯ
ВЫПОЛНО
Kitchen


С душевой
лейкой
и шлангом
120, 150, 200 см


Душевая лейка
с силиконовыми
наконечниками
обеспечивающими
профилактику
известковых
отложений


С
эффектом
водопада


Смеситель
для кухни
с поворотным
изливом


Поворотный
излив


ВЫСОКИЙ
поворотный
излив



Смесители для умывальника и для биде



G 10
Смеситель однорычажный для умывальника.



G 11
Смеситель однорычажный для умывальника.



G 20
Смеситель однорычажный для биде,
с регулируемым аэратором.



G 21
Смеситель однорычажный для биде,
с регулируемым аэратором.



G 22
Смеситель для биде однорычажный,
с переключателем излив/форсунка.

Смесители для ванны



G 02
Смеситель однорычажный для ванны, с душевой лейкой и кронштейном.



G 05
Смеситель однорычажный для ванны.



G 07
Смеситель однорычажный для установки на борт ванны, тяжелый литой излив с переключателем воды, с гидромассажной душевой лейкой с силиконовыми наконечниками обеспечивающими профилактику известковых отложений, 4 режима работы.



G 03
Смеситель однорычажный для умывальника/ванны, с встроенным переключателем, с душевой лейкой и кронштейном.



G 04
Смеситель однорычажный для умывальника/ванны, с встроенным переключателем.



G 07 UF
Смеситель однорычажный для установки на борт ванны, тяжелый литой излив с переключателем воды с эффектом водопада, с гидромассажной душевой лейкой с силиконовыми наконечниками обеспечивающими профилактику известковых отложений, 4 режима работы.



G 49
Смеситель однорычажный для умывальника/ванны, литой поворотный излив 30 см с переключателем воды, с душевой лейкой и кронштейном.



G 46
Смеситель однорычажный для умывальника/ванны, литой поворотный излив 30 см с переключателем воды.

GIGA



Смесители для скрытого монтажа и изливы



G 91
Встраиваемый излив.



G 91 D
Встраиваемый излив с переключателем душа.



G 91 UF 07
Излив для монтажа на борт ванны, с эффектом водопада.



G 30
Смеситель однорычажный для душа для скрытого монтажа.



G 09
Смеситель однорычажный для душа/ванны для скрытого монтажа, с переключателем потока.

Смесители для душа, наружный монтаж



G 38
Смеситель для душа, с одним фронтальным рычагом, с душевой лейкой и кронштейном.



G 33
Смеситель для душа, с одним фронтальным рычагом.



311F 311M
Душевая стойка с душевой лейкой с силиконовыми наконечниками обеспечивающими профилактику известковых отложений, из хромированной латуни.



G 39
Смеситель для душа, с душевой лейкой и кронштейном.




G 31
Смеситель для душа.



Смесители для кухни



G 40
Смеситель однорычажный для кухни с поворотным изливом.



G 47
Смеситель однорычажный для кухни с выдвижной лейкой.



G 42 U
Смеситель однорычажный для кухни, высокий поворотный U-образный излив.



G 42
Смеситель однорычажный для кухни, высокий поворотный S-образный излив.



G 42 C
Смеситель однорычажный для кухни, S-образный короткий, поворотный, изогнутый излив.



G 42 R
Смеситель однорычажный для кухни, высокий излив, с возможностью установки под окном.





G 43

Смеситель однорычажный настенный для кухни, с одним фронтальным рычагом и высоким поворотным изливом.



G 43 C

Смеситель однорычажный настенный для кухни, с одним фронтальным рычагом и укороченным поворотным изливом.



G 41

Смеситель однорычажный для кухни, с поворотным изливом.



G 41 S

Смеситель однорычажный для кухни, с поворотным S-образным изливом.





ТЕХНИЧЕСКИЕ ДАННЫЕ:

Серия снабжена керамическим картриджем, 40мм, произведенным S.T.S.R. - технической лабораторией научно-исследовательских и конструкторских разработок - www.stsr.it

Возможная отделка: хром, хром/золото, Белый.

Серия однорычажных смесителей Giga предназначена для того, чтобы сделать акцент на надежности в дизайне, которая является немаловажным аспектом при выборе продукта, при этом излив смесителя удлинен по сравнению со стандартным, для создания еще большего ощущения комфорта.

Характерной особенностью также является преобладание квадратных форм и выразительных линий. Все серия Giga передает в себе эстетическо-конструктивную философию ванной комнаты. Большой поток обеспечивается за счет использования картриджа 40 мм.

Дизайн этой линии была создан дизайнером Кристианом Мапелли, отделом научных разработок и развития компании «Remer», она разработана и производится на наших заводах, расположенных в провинции Милан.

GIGA FOUR

Reimer
RUBINETTERIE


СИМВОЛИКА:


С донным клапаном, с переливом


Без донного клапана


ПРАВИЛЬНАЯ
выполнение
Kitchen


С душевой лейкой и шлангом
120, 150, 200 см


Душевая лейка с силиконовыми наконечниками обеспечивающими профилактику известковых отложений


С эффектом водопада


Смеситель для кухни с поворотным изливом


Поворотный излив


ВЫСОКИЙ поворотный излив



Смесители для умывальника и для биде



G 10 4
Смеситель однорычажный для умывальника.



G 11 4
Смеситель однорычажный для умывальника.



G 20 4
Смеситель однорычажный для биде,
с регулируемым аэратором.



G 21 4
Смеситель однорычажный для биде,
с регулируемым аэратором.



G 22 4
Смеситель для биде однорычажный,
с переключателем излив/форсунка.

Смесители для ванны



G 02 4
Смеситель однорычажный для ванны, с душевой лейкой и кронштейном.



G 05 4
Смеситель однорычажный для ванны.



G 07 4
Смеситель однорычажный для установки на борт ванны, тяжелый литой излив с переключателем воды, с гидромассажной душевой лейкой с силиконовыми наконечниками обеспечивающими профилактику известковых отложений, 4 режима работы.



G 03 4
Смеситель однорычажный для умывальника/ванны, с встроенным переключателем, с душевой лейкой и кронштейном.



G 04 4
Смеситель однорычажный для умывальника/ванны, с встроенным переключателем.



G 07 4 UF
Смеситель однорычажный для установки на борт ванны, тяжелый литой излив с переключателем воды с эффектом водопада, с гидромассажной душевой лейкой с силиконовыми наконечниками обеспечивающими профилактику известковых отложений, 4 режима работы.



G 49 4
Смеситель однорычажный для умывальника/ванны, литой поворотный излив 30 см с переключателем воды, с душевой лейкой и кронштейном.



G 46 4
Смеситель однорычажный для умывальника/ванны, литой поворотный излив 30 см с переключателем воды.



Смесители для скрытого монтажа и изливы



91
Встраиваемый излив.



91 D
Встраиваемый излив с переключателем душа.



91 UF 07
Излив для монтажа на борт ванны, с эффектом водопада.



G 30 4
Смеситель однорычажный для душа для скрытого монтажа.



G 09 4
Смеситель однорычажный для душа/ванны для скрытого монтажа, с переключателем потока.



Смесители для душа



G 38 4
Смеситель для душа, с одним фронтальным рычагом, с душевой лейкой и кронштейном.



G 33 4
Смеситель для душа, с одним фронтальным рычагом.



G 39 4
Смеситель для душа, с душевой лейкой и кронштейном.



G 31 4
Смеситель для душа.

311F 311M
Душевая стойка с душевой лейкой с силиконовыми наконечниками обеспечивающими профилактику известковых отложений, из хромированной латуни.

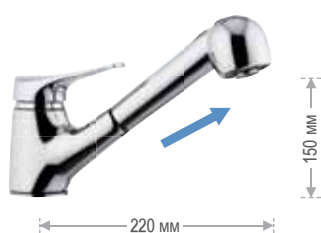




Смесители для кухни



G 40 4
Смеситель однорычажный для кухни с поворотным изливом.



G 47 4
Смеситель однорычажный для кухни с выдвижной лейкой.



G 42 4 U
Смеситель однорычажный для кухни, высокий поворотный U-образный излив.



G 42 4
Смеситель однорычажный для кухни, высокий поворотный С-образный излив.



G 42 4 C
Смеситель однорычажный для кухни, С-образный короткий, поворотный, изогнутый излив.



G 42 4 R
Смеситель однорычажный для кухни, высокий излив.



**G 43 4**


Смеситель однорычажный настенный для кухни, с одним фронтальным рычагом и высоким поворотным изливом.

**G 43 4C**

Смеситель однорычажный настенный для кухни, с одним фронтальным рычагом и укороченным поворотным изливом.

**G 41 4**

Смеситель однорычажный для кухни, с поворотным изливом.

**G 41 4 S**

Смеситель однорычажный для кухни, с поворотным S-образным изливом.





ТЕХНИЧЕСКИЕ ДАННЫЕ:

Серия снабжена керамическим картриджем, 40мм, произведенным S.T.S.R. - технической лабораторией научно-исследовательских и конструкторских разработок - www.stsr.it

Возможная отделка: хром, хром/золото, белый блестящий.

Для данной серии однорычажных смесителей характерен более классический стиль, она удобна для оборудования ванных комнат и способна создать атмосферу уюта и романтики.

Извилистые и округлые линии, которые можно увидеть повсюду в изделиях этой серии, прекрасно сочетаются с линиями рычага, что делает данный стиль еще более гармоничным.

Дизайн этой линии была создан дизайнером Кристианом Мапелли, отделом научных разработок и развития компании «Remer», она разработана и производится на наших заводах, расположенных в провинции Милан.

MUSA




СИМВОЛИКА:


С донным клапаном, с переливом



Без донного клапана


Правильная установка
Kitchen


С душевой лейкой и шлангом
120, 150, 200 см


Душевая лейка с силиконовыми наконечниками обеспечивающими профилактику известковых отложений


С эффектом водопада


Смеситель для кухни с поворотным изливом


Поворотный излив


Высокий поворотный излив



Смесители для умывальника и для биде

**M 10**

Смеситель однорычажный для умывальника.

**M 11**

Смеситель однорычажный для умывальника.

**M 20**

Смеситель однорычажный для биде, с регулируемым аэратором.

**M 21**

Смеситель однорычажный для биде, с регулируемым аэратором.



Смесители для ванны



300 mm

M 49

Смеситель однорычажный для умывальника/ванны, литой поворотный излив 30 см с переключателем воды, с душевой лейкой 5 режимов работы и кронштейном.



150 cm



300 mm

M 46

Смеситель однорычажный для умывальника/ванны, литой поворотный излив 30 см с переключателем воды.



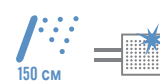
M 02
Смеситель однорычажный для ванны, с душевой лейкой 5 режимов работы и кронштейном.



M 05
Смеситель однорычажный для ванны.



M 08 UK
Смеситель однорычажный для монтажа на ванну, с душевой лейкой 5 режимов работы и кронштейном.





M 07

Смеситель однорычажный для установки на борт ванны, тяжелый литой излив с переключателем воды, с гидромассажной душевой лейкой с силиконовыми наконечниками обеспечивающими профилактику известковых отложений, 4 режима работы.



M 07 UF

Смеситель однорычажный для установки на борт ванны, тяжелый литой излив с переключателем воды с эффектом водопада, с гидромассажной душевой лейкой с силиконовыми наконечниками обеспечивающими профилактику известковых отложений, 4 режима работы.



M 03

Смеситель однорычажный для умывальника/ванны, с встроенным переключателем, с душевой лейкой и кронштейном, 4 режима работы.



M 04

Смеситель однорычажный для умывальника/ванны, с встроенным переключателем.



Смесители для скрытого монтажа и изливы



91
Встраиваемый излив.



91 D
Встраиваемый излив с переключателем душа.



91 UF 07
Излив для монтажа на борт ванны, с эффектом водопада.



M 30
Смеситель однорычажный для душа для скрытого монтажа.



M 09
Смеситель однорычажный для душа/ванны для скрытого монтажа, с переключателем потока.

Смесители для душа, наружный монтаж



M 38
Смеситель для душа, с одним фронтальным рычагом, с душевой лейкой 5 режимов работы и кронштейном.



M 33
Смеситель для душа, с одним фронтальным рычагом.



310 321SC
Душевая стойка с душевой лейкой 5 режимов работы с силиконовыми наконечниками обеспечивающими профилактику известковых отложений, из хромированной латуни.



M 39
Смеситель для душа, с душевой лейкой 5 режимов работы и кронштейном.



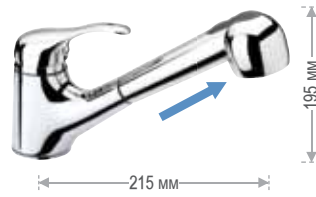
M 31
Смеситель для душа.



Смесители для кухни



M 40
Смеситель однорычажный для кухни с поворотным изливом.



M 47
Смеситель однорычажный для кухни с выдвижной лейкой.



M 42 U
Смеситель однорычажный для кухни, высокий поворотный С-образный излив.



M 42
Смеситель однорычажный для кухни, высокий поворотный С-образный излив.



M 42 C
Смеситель однорычажный для кухни, С-образный короткий, поворотный, изогнутый излив.



M 42 R
Смеситель однорычажный для кухни, высокий излив, с возможностью установки под окном.





M 43
Смеситель однорычажный настенный для кухни, с одним фронтальным рычагом и высоким поворотным изливом.



M 43 C
Смеситель однорычажный настенный для кухни, с одним фронтальным рычагом и укороченным поворотным изливом.



M 41
Смеситель однорычажный для кухни, с поворотным изливом.



M 41 S
Смеситель однорычажный для кухни, с поворотным S-образным изливом.





ТЕХНИЧЕСКИЕ ДАННЫЕ:

Серия снабжена керамическим картриджем, 40мм, произведенным S.T.S.R. - технической лабораторией научно-исследовательских и конструкторских разработок - www.stsr.it

Возможная отделка: хром, хром/золото.

РУЧКИ-РЫЧАГ:

K 10 1



K 10 2



K 10 3



K 10 4



Серия однорычажных смесителей Kiss имеет простой и функциональный дизайн, в то же время отвечающий требованиям стандартов, благодаря использованию картриджа Ø 40.

Эта серия хорошо подойдет для классической и современной обстановки. Несмотря на внешнюю простоту предлагаемые модели очень функциональны.


Дизайн этой линии была создан дизайнером Кристианом Мапелли, отделом научных разработок и развития компании «Remer», она разработана и производится на наших заводах, расположенных в провинции Милан.




KISS




СИМВОЛИКА:



С донным клапаном, с переливом



пластик
С донным клапаном из пластика



с переливом
Донный клапан системы «click-clack», с переливом




Без донного клапана



ПРАВИЛЬНАЯ
всплывающая
Kitchen



С душевой лейкой и шлангом 120, 150, 200 см



Душевая лейка с силиконовыми наконечниками обеспечивающими профилактику известковых отложений



С эффектом водопада



Смеситель для кухни с поворотным изливом



Поворотный излив



ВЫСОКИЙ поворотный излив



Смесители для умывальника



K 10
Смеситель однорычажный для умывальника.



K 10 P
Смеситель однорычажный для умывальника.



пластик

K 11
Смеситель однорычажный для умывальника.



← 140 мм →

K 10 L
Смеситель однорычажный для умывальника,
с удлиненным изливом.



K 10 LP
Смеситель однорычажный для умывальника,
с удлиненным изливом.



пластик

K 11 L
Смеситель однорычажный для умывальника,
с удлиненным изливом.



Смесители для биде



K 20
Смеситель однорычажный для биде, с регулируемым аэратором.



K 20 P
Смеситель однорычажный для биде, с регулируемым аэратором.



пластик

K 21
Смеситель однорычажный для биде, с регулируемым аэратором.



K 23
Смеситель однорычажный для биде, с форсункой.



K 22
Смеситель для биде однорычажный, с переключателем излив/форсунка.



K 24
Смеситель однорычажный для биде, с форсункой и переключателем.

Смесители для ванны



K 08 UK
Смеситель однорычажный для монтажа на ванну, с душевой лейкой и кронштейном.



150 см



K 07
Смеситель однорычажный для установки на борт ванны, тяжелый литой излив с переключателем воды, с гидромассажной душевой лейкой с силиконовыми наконечниками обеспечивающими профилактику известковых отложений, 4 режима работы.



150 см



K 07 UF
Смеситель однорычажный для установки на борт ванны, тяжелый литой излив с переключателем воды с эффектом водопада, с гидромассажной душевой лейкой с силиконовыми наконечниками обеспечивающими профилактику известковых отложений, 4 режима работы.



150 см



Смесители для ванны



К 02
Смеситель однорычажный для ванны,
с душевой лейкой и кронштейном.



К 05
Смеситель однорычажный для ванны.



К 01
Смеситель однорычажный для ванны,
без переключателя.





К 49
Смеситель однорычажный для умывальника/ванны, литой поворотный излив 30 см с переключателем воды, с душевой лейкой и кронштейном.



К 46
Смеситель однорычажный для умывальника/ванны, литой поворотный излив 30 см с переключателем воды.



К 03
Смеситель однорычажный для кухни/ванны, с встроенным переключателем, с душевой лейкой и кронштейном.



К 04
Смеситель однорычажный для кухни/ванны, с встроенным переключателем.

Смесители для скрытого монтажа и изливы



91
Встраиваемый излив.



91 D
Встраиваемый излив с переключателем душа.



91 UF 07
Излив для монтажа на борт ванны, с эффектом водопада.



К 30
Смеситель однорычажный для душа для скрытого монтажа.



К 09
Смеситель однорычажный для душа/ванны для скрытого монтажа, с переключателем потока.

Смесители для душа, наружный монтаж



К 38
Смеситель для душа, с одним фронтальным рычагом, с душевой лейкой и кронштейном.



К 33
Смеситель для душа, с одним фронтальным рычагом.



К 39
Смеситель для душа, с душевой лейкой и кронштейном.



К 31
Смеситель для душа.



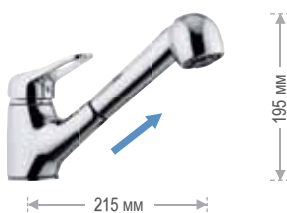
311 311 DA
Душевая стойка с душевой лейкой с силиконовыми наконечниками обеспечивающими профилактику известковых отложений.



Смесители для кухни



К 40
Смеситель однорычажный для кухни с поворотным изливом.



К 47
Смеситель однорычажный для кухни с выдвигной лейкой.



К 11 G
Смеситель однорычажный для кухни/умывальника с поворотным изливом.





К 42
Смеситель однорычажный для кухни, высокий поворотный С-образный излив.



К 42 С
Смеситель однорычажный для кухни, С-образный короткий, поворотный, изогнутый излив.



К 42 R
Смеситель однорычажный для кухни, высокий излив, с возможностью установки под окном.



К 42 U
Смеситель однорычажный для кухни, высокий поворотный U-образный излив.



К 43
Смеситель однорычажный настенный для кухни, с одним фронтальным рычагом и высоким поворотным изливом.



К 43 С
Смеситель однорычажный настенный для кухни, с одним фронтальным рычагом и укороченным поворотным изливом.



К 41
Смеситель однорычажный для кухни, с поворотным изливом.



К 41 S
Смеситель однорычажный для кухни, с поворотным S-образным изливом.



Линия для клиник



K 14
Смеситель однорычажный для умывальника с длинным рычагом.



K 14 L
Смеситель однорычажный для умывальника, с длинным рычагом.



K 11 G LL
Смеситель однорычажный для кухни/умывальника, с поворотным изливом и длинным рычагом.



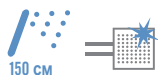
Линия для клиник, для душа



K 39 LL
Смеситель для душа, с лейкой, кронштейном и длинным рычагом.



K 31 LL
Смеситель для душа, с длинным рычагом.



Линия для клиник, для кухни



К 44
Смеситель однорычажный для кухни, с поворотным изливом и длинным рычагом.



К 42 LL
Смеситель однорычажный для кухни, высокий поворотный S-образный излив, с длинным рычагом.



К 47 LL
Смеситель однорычажный для кухни с выдвигной лейкой из хромированной латуни с длинным рычагом.



К 45
Смеситель однорычажный для кухни, с поворотным изливом и длинным рычагом.



К 45 S
Смеситель однорычажный для кухни, с поворотным S-образным изливом и длинным рычагом.



Линия для клиник, ручка-рычаг



MA 14
Длинная ручка-рычаг для однорычажных смесителей с 40 мм. картриджами.

Линия для низкого давления



К 40 VP

Смеситель однорычажный для кухни с поворотным изливом, для низкого давления.



К 40 VPC

Смеситель однорычажный для кухни с поворотным изливом, для низкого давления.



К 41 VP

Смеситель однорычажный для кухни с поворотным изливом, для низкого давления.



К 40 DW

Смеситель однорычажный для кухни, с поворотным изливом, с переключателем для питьевой воды, с двумя аэраторами.



К 40 AP

Смеситель однорычажный для кухни, с поворотным изливом, с переключателем для питьевой воды (три входа для воды).



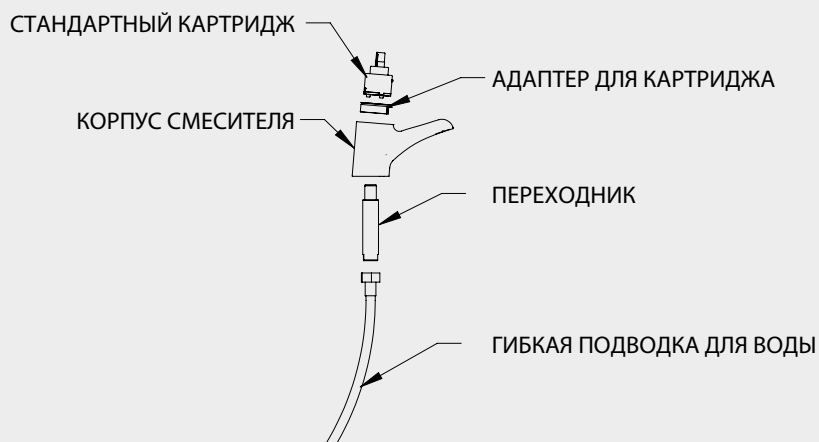
Линия для парикмахерских



К 66

Смеситель для парикмахерских с вытяжной лейкой.

Линия MONO ACQUA



Сантехника линии mono aqua спроектирована на тех же принципах, как и другие однорычажные смесители, но в них управление происходит только одним потоком воды (преимущественно холодная вода).

Вращая рычаг вправо и влево Вы всегда получите только холодную воду, а поднимая и опуская рычаг вы регулируете напор воды, как в обычном однорычажном смесителе.



К 10 М
Смеситель MONO однорычажный для умывальника.



К 11 G М
Смеситель MONO однорычажный для кухни/умывальника с поворотным изливом.



К 42 U М
Смеситель MONO однорычажный для кухни, высокий поворотный U-образный излив.



К 11 М
Смеситель MONO однорычажный для умывальника.



К 40 М
Смеситель MONO однорычажный для кухни с поворотным изливом.



К 47 М
Смеситель MONO однорычажный для кухни с выдвинутой лейкой.



К 42 М
Смеситель MONO однорычажный для кухни, высокий поворотный S-образный излив.



К 42 C М
Смеситель MONO однорычажный для кухни, S-образный короткий, поворотный, изогнутый излив.





ТЕХНИЧЕСКИЕ ДАННЫЕ:

Серия снабжена керамическим картриджем, 40мм, произведенным S.T.S.R. - технической лабораторией научно-исследовательских и конструкторских разработок - www.stsr.it

Возможная отделка: хромирование.

РУЧКИ-РЫЧАГ:



R 10 1



R 10 2



R 10 3



R 10 4



R 10 6



R 10 7

Серия однорычажных смесителей Remix была разработана с целью создания маленького смесителя в качестве более экономичной альтернативы по сравнению с классической серией, при этом стандарты качества Remeг остались без изменения.

В основе дизайна серии Remix лежат квадратные формы, при этом хорошо виден характер и индивидуальность изделий, даже в тех сегментах рынка на которых конкуренция достаточно высока.

Дизайн этой линии была создан дизайнером Кристианом Мапелли, отделом научных разработок и развития компании «Remeг», она разработана и производится на наших заводах, расположенных в провинции Милан.

REMIX



СИМВОЛИКА:



С донным клапаном, с переливом



пластик
С донным клапаном из пластика



Без донного клапана



С душевой лейкой и шлангом 120, 150, 200 см



Душевая лейка с силиконовыми наконечниками обеспечивающими профилактику известковых отложений



самоочищающаяся
Душевая головка с силиконовыми наконечниками обеспечивающими профилактику известковых отложений



Смеситель для кухни с поворотным изливом



Поворотный излив



Высокий поворотный излив



Смесители для умывальника и для биде



R 10

Смеситель однорычажный для умывальника.



R 10 P

Смеситель однорычажный для умывальника.



пластик

R 11

Смеситель однорычажный для умывальника.



R 20

Смеситель однорычажный для биде,
с регулируемым аэратором.



R 20 P

Смеситель однорычажный для биде,
с регулируемым аэратором.



пластик

R 21

Смеситель однорычажный для биде,
с регулируемым аэратором.



Смесители для ванны



R 02
Смеситель однорычажный для ванны, с душевой лейкой и кронштейном.



R 05
Смеситель однорычажный для ванны.



R 07
Смеситель однорычажный для установки на борт ванны, тяжелый литой излив с переключателем воды, с гидромассажной душевой лейкой.



R 49
Смеситель однорычажный для умывальника/ванны, литой поворотный излив 30 см с переключателем воды, с душевой лейкой и кронштейном.



R 46
Смеситель однорычажный для умывальника/ванны, литой поворотный излив 30 см с переключателем воды.





Смесители для скрытого монтажа, для душа и изливы



R 30
Смеситель однорычажный для
душа для скрытого монтажа.



R 09
Смеситель однорычажный для душа/ванны
для скрытого монтажа, с переключателем потока.



91
Встраиваемый излив.



91 D
Встраиваемый излив с переключателем душа.



311 311 DA
Душевая стойка с душевой лейкой
с силиконовыми наконечниками
обеспечивающими профилактику известковых
отложений.





R 39
Смеситель для душа, с душевой лейкой и кронштейном.



R 31
Смеситель для душа.



R 38
Смеситель для душа, с одним фронтальным рычагом, с душевой лейкой и кронштейном.



R 33
Смеситель для душа, с одним фронтальным рычагом.



R 37
Душевой комплект: смеситель для душа, с переключателем потока, душевой колонной, подвижным держателем лейки, душевой лейкой арт. 321GR, душевой головкой арт. 358GR с силиконовыми наконечниками обеспечивающими профилактику известковых отложений. С душевым шлангом из хромированной латуни.





Смесители для кухни



80 мм

150 мм

R 11 G

Смеситель однорычажный для кухни/ умывальника с поворотным изливом.



140 мм

240 мм

R 40

Смеситель однорычажный для кухни с поворотным изливом.



270 мм

220 мм

220 мм

R 42 U

Смеситель однорычажный для кухни, высокий поворотный U-образный излив.



280 мм

240 мм

160 мм

R 42

Смеситель однорычажный для кухни, высокий поворотный С-образный излив.



280 мм

240 мм

130 мм

R 42 C

Смеситель однорычажный для кухни, С-образный короткий, поворотный, изогнутый излив.



290 мм

195 мм

R 42 R

Смеситель однорычажный для кухни, высокий излив, с возможностью установки под окном.



220 мм

190 мм

R 43

Смеситель однорычажный настенный для кухни, с одним фронтальным рычагом и высоким поворотным изливом.



175 мм

130 мм

R 43 C

Смеситель однорычажный настенный для кухни, с одним фронтальным рычагом и укороченным поворотным изливом.





R 41
Смеситель однорычажный для кухни, с поворотным изливом.



R 41 S
Смеситель однорычажный для кухни, с поворотным S-образным изливом.



Линия MONO ACQUA



R 11 G M
Смеситель MONO однорычажный для кухни/умывальника с поворотным изливом.



R 40 M
Смеситель MONO однорычажный для кухни с поворотным изливом.



R 42 M
Смеситель MONO однорычажный для кухни, высокий поворотный C-образный излив.



R 42 G M
Смеситель MONO однорычажный для кухни, C-образный короткий, поворотный, изогнутый излив.



R 42 U M
Смеситель MONO однорычажный для кухни, высокий поворотный U-образный излив.





ТЕХНИЧЕСКИЕ ДАННЫЕ:

Серия снабжена керамическим картриджем, 35мм, произведенным S.T.S.R. - технической лабораторией научно-исследовательских и конструкторских разработок - www.stsr.it

Возможная отделка: хромирование.

РУЧКИ-РЫЧАГ:

F 10 1



F 10 2



F 10 3



F 10 4



Серия однорычажных смесителей 35 была создана на основе концепции маленьких смесителей, как более экономичная альтернатива по сравнению с классическими сериями, при этом остались неизменны все положительные стороны марки Remeg.

Серия 35 основана на минималистическом дизайне, в котором присутствуют округлые формы. Благодаря своей простоте эти изделия конкурентоспособны на рынке.

Дизайн этой линии была создан дизайнером Кристианом Мапелли, отделом научных разработок и развития компании «Remeg», она разработана и производится на наших заводах, расположенных в провинции Милан.

35

emer
RUBINETTERIE

СИМВОЛИКА:



С донным клапаном, с переливом



ПЛАСТИК

С донным клапаном из пластика



Без донного клапана



Kitchen



С душевой лейкой и шлангом 120, 150, 200 см



Душевая лейка с силиконовыми наконечниками обеспечивающими профилактику известковых отложений



САМОЧИЩАЮЩАЯСЯ

Душевая головка с силиконовыми наконечниками обеспечивающими профилактику известковых отложений



Смеситель для кухни с поворотным изливом



Поворотный излив



Высокий поворотный излив

Смесители для умывальника и для биде



F 10 2
Смеситель однорычажный для умывальника.



F 10 2 S0
Смеситель однорычажный для умывальника.



F 11 2
Смеситель однорычажный для умывальника.



F 11 2 G
Смеситель однорычажный для кухни/умывальника с поворотным изливом.



F 20 2
Смеситель однорычажный для биде, с регулируемым аэратором.



F 20 2 S0
Смеситель однорычажный для биде, с регулируемым аэратором.



F 21 2
Смеситель однорычажный для биде, с регулируемым аэратором.



F 23 2
Смеситель однорычажный для биде, с форсункой.

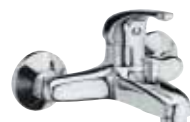


Смесители для ванны



F 02 2

Смеситель однорычажный для ванны, с душевой лейкой и кронштейном.



F 05 2

Смеситель однорычажный для ванны.



F 07 2

Смеситель однорычажный для установки на борт ванны, тяжелый литой излив с переключателем воды, с гидромассажной душевой лейкой.



F 49 2

Смеситель однорычажный для умывальника/ванны, литой поворотный излив 30 см с переключателем воды, с душевой лейкой и кронштейном.

300 мм



F 46 2

Смеситель однорычажный для умывальника/ванны, литой поворотный излив 30 см с переключателем воды.

300 мм

Смесители для скрытого монтажа и изливы



91
Встраиваемый излив.



91 D
Встраиваемый излив с переключателем душа.



F 30 2
Смеситель однорычажный для душа для скрытого монтажа.



F 09 2
Смеситель однорычажный для душа/ванны для скрытого монтажа, с переключателем потока.

Смесители для душа, наружный монтаж



F 38 2
Смеситель для душа, с одним фронтальным рычагом, с душевой лейкой и кронштейном.



F 33 2
Смеситель для душа, с одним фронтальным рычагом.




F 39 2
Смеситель для душа, с душевой лейкой и кронштейном.




F 31 2
Смеситель для душа.





F 36 2 EX

Смеситель однорычажный для душа, с душевой колонной арт. 329EX, и душевой головкой арт. 351А с силиконовыми наконечниками обеспечивающими профилактику известковых отложений.



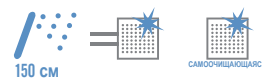
F 36 2

Смеситель однорычажный для душа, с душевой колонной и душевой головкой арт. 358GR с силиконовыми наконечниками обеспечивающими профилактику известковых отложений, 4 режима работы.



F 37 2

Смеситель однорычажный для душа, с душевой колонной, подвижным держателем лейки, переключателем душа, душевой лейкой арт. 321GR, 4 режима работы, и душевой головкой арт. 358GR с силиконовыми наконечниками обеспечивающими профилактику известковых отложений, 4 режима работы, и шлангом.





Смесители для кухни



F 40 2
Смеситель однорычажный для кухни с поворотным изливом.



F 11 2 G
Смеситель однорычажный для кухни/умывальника с поворотным изливом.



F 42 2 U
Смеситель однорычажный для кухни, высокий поворотный U-образный излив.





F 42 2
Смеситель однорычажный для кухни, высокий поворотный С-образный излив.



F 42 2 C
Смеситель однорычажный для кухни, С-образный короткий, поворотный, изогнутый излив.



F 42 2 R
Смеситель однорычажный для кухни, высокий излив.



F 43 2
Смеситель однорычажный настенный для кухни, с одним фронтальным рычагом и высоким поворотным С-образным изливом.



F 43 2 C
Смеситель однорычажный настенный для кухни, с одним фронтальным рычагом и укороченным поворотным С-образным изливом.



F 41 2
Смеситель однорычажный для кухни, с поворотным изливом.



F 41 2 S
Смеситель однорычажный для кухни, с поворотным S-образным изливом.





ТЕХНИЧЕСКИЕ ДАННЫЕ:

Серия снабжена керамическим картриджем, 35мм, произведенным S.T.S.R. - технической лабораторией научно-исследовательских и конструкторских разработок - www.stsr.it - Межосевое расстояние 100 мм.

Возможная отделка: хромирование.

РУЧКИ-РЫЧАГ:



Отличительной особенностью серии 100 является уменьшенное межосевое расстояние до 100 мм, она предназначена для оборудования маленьких ванн и пространств.

Данная линия, отвечая всем стандартам качества Remeq, является высококонкурентоспособной благодаря уменьшенным размерам изделий..

Дизайн этой линии была создан дизайнером Кристианом Мапелли, отделом научных разработок и развития компании «Remeq», она разработана и производится на наших заводах, расположенных в провинции Милан.



100



СИМВОЛИКА:



С душевой лейкой
и шлангом
120, 150, 200 см



Душевая лейка
с силиконовыми
наконечниками
обеспечивающими
профилактику
известковых
отложений



Поворотный
излив



Высокий поворотный
излив

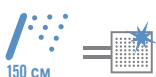


Смесители для ванны



С 02 2

Смеситель однорычажный для ванны, с душевой лейкой и кронштейном, 100 мм между осями.




С 05 2

Смеситель однорычажный для ванны, 100 мм между осями.



С 49 2

Смеситель однорычажный для умывальника/ванны, литой поворотный излив 30 см с переключателем воды, с душевой лейкой и кронштейном, 100 мм между осями.



С 46 2

Смеситель однорычажный для умывальника/ванны, литой поворотный излив 30 см с переключателем воды, 100 мм между осями.

Смесители для душа, наружный монтаж



С 38 2

Смеситель для душа, 100 мм между осями, с одним фронтальным рычагом, с душевой лейкой и кронштейном.



100 мм



С 33 2

Смеситель для душа, 100 мм между осями, с одним фронтальным рычагом.




C 39 2

Смеситель для душа, с душевой лейкой и кронштейном, 100 мм между осями.



C 31 2

Смеситель для душа, 100 мм между осями.



314 311 DA

Душевая стойка с душевой лейкой с силиконовыми наконечниками обеспечивающими профилактику известковых отложений.



Смесители для кухни



C 43 2

Смеситель однорычажный настенный для кухни, с одним фронтальным рычагом и высоким поворотным S-образным изливом, 100 мм между осями.



C 43 2 C

Смеситель однорычажный для кухни, S-образный короткий, поворотный, изогнутый излив, 100 мм между осями.



C 41 2

Смеситель однорычажный для кухни, с поворотным изливом, 100 мм между осями.



C 41 2 S

Смеситель однорычажный для кухни, с поворотным S-образным изливом, 100 мм между осями.



Смесители с душевым-пистолетом



C 31 2 REL

Смеситель однорычажный для душа, 100 мм между осями, с душевым-пистолетом арт. 332OL, душевым шлангом 120 см и кронштейном. Все из хромированной латуни.



120 см



C 31 2 REL A

Смеситель однорычажный для душа, 100 мм между осями, с душевым-пистолетом арт. 332OLA, душевым шлангом 120 см и кронштейном. Все из хромированной латуни.



120 см



C 31 2 DP

Смеситель однорычажный для душа, 100 мм между осями, с душевым-пистолетом арт. 332DPCR из хромированного пластика, душевым шлангом 120 см из хромированной латуни и крючком арт. 332GA из хромированного пластика.



120 см



C 33 2 REL

Смеситель однорычажный для душа, с одним фронтальным рычагом, 100 мм между осями, с душевым-пистолетом арт. 332OL, душевым шлангом 120 см и кронштейном. Все из хромированной латуни.



120 см



C 33 2 REL A

Смеситель однорычажный для душа, с одним фронтальным рычагом, 100 мм между осями, с душевым-пистолетом арт. 332OLA, душевым шлангом 120 см и кронштейном. Все из хромированной латуни.



120 см



C 33 2 DP

Смеситель однорычажный для душа, с одним фронтальным рычагом, 100 мм между осями, с душевым-пистолетом арт. 332DPCR из хромированного пластика, душевым шлангом 120 см из хромированной латуни и крючком арт. 332GA из хромированного пластика.



120 см



ТЕХНИЧЕСКИЕ ДАННЫЕ:

Серия укомплектована традиционными кран-буксами, возможна также комплектация керамическими кран-буксами по требованию, произведено S.T.S.R. – www.stsr.it

Возможная отделка: хром, хром/золото, белый, белый/золото.



Возможен вариант комплектации керамическими вентильными головками.

Элегантность традиций явилась источником вдохновения для одной из самых прекрасных серий – серии Liberty, эта серия вне времени как зеркало отражает всегда востребованный классический стиль.

Серия Liberty очень разнообразна в нее входят множество моделей. Если вы хотите подчеркнуть верность традициям и романтический характер, ничто не подойдет лучше, чем смеситель, выполненный в традиционном стиле.

Дизайн этой линии была создан дизайнером Кристианом Мапелли, отделом научных разработок и развития компании «Remer», она разработана и производится на наших заводах, расположенных в провинции Милан.

LIBERTY




СИМВОЛИКА:



С донным клапаном, с переливом



Без донного клапана



Донный клапан системы «click-clack», с переливом



Кitchen



С душевой лейкой и шлангом 120, 150, 200 см



Поворотная душевая колонна



Поворотный излив



Высокий поворотный излив



Смесители для умывальника



11 Ц
Смеситель для кухни раковины на три отверстия, с донным клапаном 1"1/4.



11 С Ц
Смеситель для кухни раковины на три отверстия, с высоким поворотным С-образным изливом и донным клапаном 1"1/4.



13 Ц
Смеситель для кухни раковины на одно отверстие, с донным клапаном 1"1/4.





13 LI B

Смеситель для кухни раковины на одно отверстие.



13 G LI

Смеситель для кухни, на одно отверстие, с высоким поворотным С-образным изливом.



13 C LI

Смеситель для кухни, на одно отверстие, с укороченным поворотным С-образным изливом.



13 A LI

Смеситель для кухни, на одно отверстие, с высоким поворотным изливом типа «Antique».



13 U LI

Смеситель для кухни, на одно отверстие, с высоким поворотным U-образным изливом.



14 LI

Смеситель для кухни раковины, корпус мостиком для монтажа на два отверстия на борт, излив Ø 18 мм.



Смесители для биде



21 LI

Смеситель для биде на три отверстия, с донным клапаном 1"1/4.



22 LI

Смеситель для биде на три отверстия, с форсункой и донным клапаном 1"1/4.



23 LI

Смеситель для биде на одно отверстие, с донным клапаном 1"1/4.



Смесители для ванны



02 LI

Смеситель для ванны, с душевой лейкой и кронштейном.



150 см



05 LI

Смеситель для ванны.



140 мм

02 LI UK

Смеситель для монтажа на ванну, с душевой лейкой и кронштейном.



150 см





06 LI

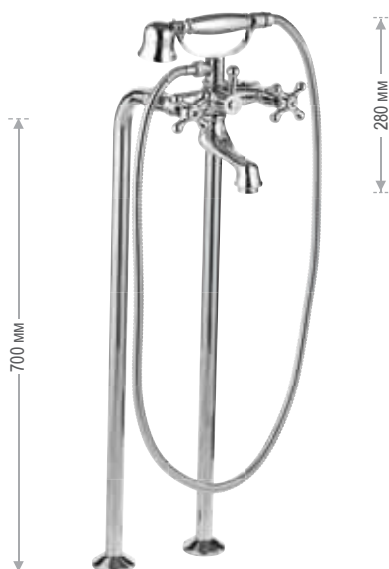
Смеситель для установки на борт ванны, тяжелый литой излив с переключателем воды, с душевой лейкой из латуни.



400 мм

04 LI

Смеситель для ванны, с душевой лейкой и длинным поворотным изливом.



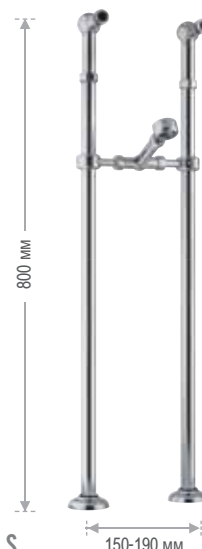
01 LI

Смеситель для ванны, с душевой лейкой и кронштейном, с переходниками для напольного монтажа.



88 01 LI

Переходники для напольного монтажа смесителя.



88 01 LI S

Переходники для напольного монтажа смесителя, из хромированной латуни, с душевым кронштейном, наруж. 3/4 x наруж. 3/4.



03 LI S 01

Душевой комплект: встраиваемый смеситель с переключателем душа, излив, кронштейн для душа, душевая лейка с душевым шлангом. Все из хромированной латуни.




03 LI S 02

Душевой комплект Liberty: встраиваемый смеситель с переключателем душа, кронштейн для душа, душевая лейка с душевым шлангом, отвод для душа, душевая головка в форме цветка. Все из хромированной латуни.



07 LI

Смеситель для ванны, с переключателем душ/излив и переходом наруж. 3/4.



08 LI

Душевой комплект: смеситель для ванны, с душевой колонной и душевой головкой в форме цветка из хромированной латуни.




09 LI

Душевой комплект: смеситель для ванны, с переключателем потока, душевой колонной, подвижным держателем лейки, душевой лейкой, душевой головкой в форме цветка, все полностью из хромированной латуни.

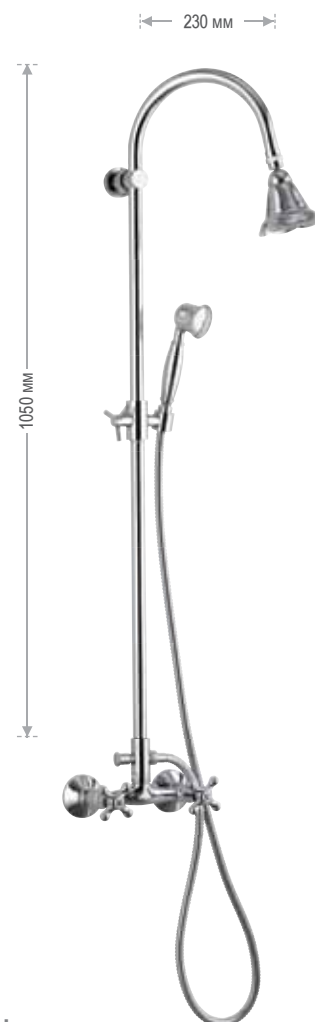




Смесители для душа, наружный монтаж



36 LI
Душевой комплект:
смеситель для душа, с душевой колонной
и душевой головкой в форме цветка, все
полностью из хромированной латуни.



37 LI
Душевой комплект:
смеситель для душа, с переключателем
потока, душевой колонной, подвижным
держателем лейки, душевой лейкой, душевой
головкой в форме цветка, все полностью из
хромированной латуни.



150 см



317L 323CR
 Душевая стойка с лейкой, все из хромированной латуни.



35 LI
 Смеситель для душа, с переходом наруж. 3/4.



38 LI
 Смеситель для душа.



39 LI
 Смеситель для душа, с душевой лейкой и с кронштейном.



150 см



Смесители для кухни



43 LI
Смеситель для кухни, на одно отверстие, с высоким поворотным С-образным изливом.



43 LI A
Смеситель для кухни, на одно отверстие, с высоким поворотным изливом типа «Antique».



43 LI J
Смеситель для кухни, на одно отверстие, с высоким поворотным J-образным изливом.



41 LI J
Смеситель для кухни, на одно отверстие, с высоким поворотным J-образным изливом.



41 LI A
Смеситель для кухни, с высоким поворотным изливом типа «Antique».



41 LI
Смеситель для кухни, с поворотным изливом.



41 S LI
Смеситель для кухни, с высоким поворотным изливом.



Линия MONO ACQUA



15 LI
Кран водоразборный для кухни, 1/2, 3/4.



31 LI
Встраиваемый прямой запорный кран 1/2, 3/4.



51 LI
Кран водоразборный настенный, 1/2.



52 LI
Кран водоразборный настенный с переходником для шланга, 1/2.



53 LI
Кран водоразборный для кухни, 1/2, поворотный излив Ø 18 мм, с аэратором.



53 S LI
Кран водоразборный для кухни, 1/2, высокий поворотный излив Ø 18 мм, с аэратором.



53 J LI
Кран водоразборный для кухни, 1/2, высокий поворотный излив Ø 18 мм, с аэратором.



54 LI
Кран для кухни с одной вентильной головкой 1/2, монтаж на бортик, высокий поворотный J-образный излив, с аэратором.





55 LI
Угловой кран для стиральной машины, 1/2x3/4.



251 LI
Кран с угловой 1/2", с выходом на 1/2" и изливом.



252 LI
Кран 1/2", с выходом 3/4" для стиральной машины и поворотным S-образным изливом.



57 LI
Угловой водоразборный кран 1/2, ручка MINI Y.





ТЕХНИЧЕСКИЕ ДАННЫЕ:

Серия укомплектована традиционными кран-буксами, возможна также комплектация керамическими кран-буксами по требованию, произведено S.T.S.R. – www.stsr.it

РУЧКИ:



Export (EX)



Caprice (CA)



Asia (AS)



G



GT



Vittoria (VI)



Moon (MO)



Egizia (EG)



Zeta (ZE)



Y



YG

Серия 1000/2000 является неотъемлемой частью линии изделий Remei, поскольку в ней заложены исторические традиции, принятые в сантехнике в течение многих лет.

Для нее характерно большое разнообразие ручек, которые можно выбрать в зависимости от конкретных потребностей, как для нового оборудования, так и для переделки или замены старого.

Серия предназначена для сегмента рынка с высокой конкуренцией, в то же время с сохранением качества, характерного для всех изделий Remei.

Дизайн этой линии была создан дизайнером Кристианом Мапелли, отделом научных разработок и развития компании «Remei», она разработана и производится на наших заводах, расположенных в провинции Милан.

1000-2000



СИМВОЛИКА:


С донным
клапаном,
с переливом


Без донного
клапана


Правильная
выполнение
Kitchen


С душевой лейкой
и шлангом
120, 150, 200 см


Поворотная душевая
колонна


Поворотный
излив


Высокий
поворотный излив



Смесители для умывальника



11 EX
Смеситель для умывальника на три отверстия,
с донным клапаном 1"1/4.



12 EX
Смеситель для умывальника на три отверстия,
без донного клапана.



13 EX
Смеситель для умывальника на одно
отверстие, с донным клапаном 1"1/4.





15 EX
Кран для умывальника
водоразборный, 1/2.



14 EX
Смеситель для умывальника,
корпус мостиком для монтажа
на два отверстия на борт, излив
Ø 18 мм.



14 C EX
Смеситель для умывальника,
корпус мостиком для монтажа
на два отверстия на борт,
С-образный излив.



17 EX
Смеситель для умывальника с
изливом Ø 18 мм, расстоянием
между осями 160 мм.



Смесители для биде



21 EX
Смеситель для биде на три отверстия,
с донным клапаном 1"1/4.



22 EX
Смеситель для биде на три отверстия,
с форсункой и донным клапаном 1"1/4.



23 EX
Смеситель для биде на одно отверстие,
с донным клапаном 1"1/4.



25 EX
Запорный кран для биде 1/2.



31 EX
Встраиваемый прямой запорный кран,
с маховиком, 1/2.



32 EX
Встраиваемый запорный кран со съёмным
шаровым краном, с маховиком, 1/2, 3/4.



33
Встраиваемый запорный кран с отражателем,
1/2, 3/4.



34
Встраиваемый шаровый кран с фланцем,
1/2, 3/4.



35
Встраиваемый шаровый кран с хромированной
ручкой-рычагом и отражателем, 1/2, 3/4.

Смесители для ванны



01 EX
Смеситель для ванны, с душевой лейкой



02 EX
Смеситель для ванны, с душевой лейкой и кронштейном.



02 S
Смеситель для ванны, с душевой лейкой и кронштейном; держатель для лейки на смесителе выполнен в форме одиночной вилки.



07 EX
Смеситель для ванны, с переключателем душ/излив и переходом наруж. 3/4.



04 S
Смеситель для ванны, с душевой лейкой и длинным поворотным изливом; держатель для лейки на смесителе выполнен в форме одиночной вилки.



05 EX
Смеситель для ванны.



04 EX
Смеситель для ванны, с душевой лейкой и длинным поворотным изливом.



05 S
Смеситель для ванны, держатель для лейки на смесителе выполнен в форме одиночной вилки.

290 мм

1200 мм



08 EX
Душевой комплект: смеситель для ванны, с душевой колонной 1/2x3/4 и душевой головкой.

Смесители для душа, наружный монтаж



329EX 351EX

Душевая колонна для стационарного душа
1/2x3/4, с душевой головкой.

55EX 329 351EX

Душевая колонна для стационарного душа
1/2x3/4, с душевой головкой и угловым краном.

38EX 329 351EX

Душевой комплект:
смеситель для душа, с душевой колонной
1/2x3/4 и душевой головкой.



38 EX
Смеситель для душа.



39 EX
Смеситель для душа, с душевой лейкой и
с кронштейном.



150 см

Смесители для кухни



41 EX
Смеситель для кухни, с поворотным изливом.



41 S EX
Смеситель для кухни, с высоким поворотным изливом.



41 J EX
Смеситель для кухни, с высоким поворотным J-образным изливом.



42 EX
Смеситель для кухни, с выходом для стиральной машины и поворотным изливом.



41 L EX
Смеситель для кухни, с поворотным изливом, 200 мм между осями.



41 LS EX
Смеситель для кухни, с высоким поворотным изливом, 200 мм между осями.



47 EX
Смеситель для кухни, на одно отверстие, с выдвижной лейкой.



48 EX
Смеситель для бойлера с поворотным изливом и двумя трубками из хромированной меди, 1/2.



45 EX
Смеситель для кухни, на одно отверстие, с высоким поворотным изливом.



46 EX
Смеситель для кухни, на одно отверстие, с переключателем для посудомоечной машины и высоким поворотным изливом.



43 EX
Смеситель для кухни, на одно отверстие, с высоким поворотным изливом.



43 C EX
Смеситель для кухни, на одно отверстие, с укороченным поворотным изливом.



Линия MONO ACQUA



51 EX
Кран водоразборный настенный, 1/2.



52 EX
Кран водоразборный настенный с переходником для шланга, 1/2.



53 EX
Кран водоразборный для кухни, 1/2, поворотный излив Ø 18 мм, с аэратором.



53 S EX
Кран водоразборный для кухни, 1/2, высокий поворотный излив Ø 18 мм, с аэратором.



53 J EX
Кран водоразборный для кухни, 1/2, высокий поворотный излив Ø 18 мм, с аэратором.



55 EX
Угловой кран для стиральной машины, 1/2x3/4.



54 EX
Кран для кухни с одной вентильной головкой 1/2, монтаж на бортик, высокий поворотный J-образный излив, с аэратором.



57 EX
Угловой водоразборный кран 1/2, ручка MINI Y.



58 EX
Угловой водоразборный кран 1/2 с переходником для шланга, ручка MINI Y.



250 EX
Кран с двумя маховиками для стиральной машины, 1/2x3/4.



250 1/2x3/4 EX
Кран с двумя маховиками для стиральной машины, 1/2x3/4x3/4.



252 EX
Кран 1/2", с выходом 3/4" для стиральной машины и поворотным S-образным изливом.



251 EX
Кран с угловой 1/2", с выходом на 1/2" и изливом.



СИМВОЛИКА:



Серия смесителей Remeq, предназначенных для кухни, включает в себя широкую гамму изделий, созданных с заботой и высокой точностью, которые традиционно характеризуют продукты, сделанные в Италии.

Многие линии, предлагаемые нашим основным каталогом, призваны удовлетворять потребности, возникающие на кухне, сразу на нескольких уровнях. Они преобразуют дизайн кухни делая его современным, более традиционным или загородным, молодым и жизнерадостным или более техническим, высокий профессионализм достигается в линии Gourmet, завершенным и несомненно модным, даже на небольших частных кухнях.

Серия 304 изготавливается из нержавеющей стали, это еще одна возможность выбора в широком ассортименте нашей продукции.



КУХНЯ



С выдвижной лейкой



Термостатический



Со светодиодной подсветкой



С душевой лейкой и шлангом
120, 150, 200 см



Душевая лейка с силиконовыми наконечниками обеспечивающими профилактику известковых отложений



Одобрено ЕС

Смесители Reмер, как однорычажные, так и традиционные, как более престижные, так и самые простые, все без исключения отличаются высочайшим качеством, которое достигается за счет:

- Латунь и материалы в соответствии с правилами: изделие отвечает санитарным требованиям и пригодно для пищевых продуктов
- Оптимальный уровень хромирования и никелевого покрытия: изделия выглядят красиво и не меняют внешнего вида с течением времени
- Высококачественные компоненты: постоянно возрастающие стандарты качества
- Картриджи и кран-буksы произведены S.T.S.R. (технической лабораторией научно-исследовательских и конструкторских разработок, Лаккьярелла – провинция Милан)
- Гибкая водяная подводка произведена на Flexitaly: (Flexitaly, Кассано д'Адда - провинция Милан)
- Тщательное тестирование каждой детали, строгий мультиуровневый контроль в большом количестве отделов.

Компания Reмер день ото дня стремится обеспечить своих заказчиков, лучшими технологическими разработками, которые существуют на сегодняшний день.

ELEGANT KITCHEN







TOUCH-ME

НОВЫЕ ТОЧКИ СОПРИКОСНОВЕНИЯ ...



Начав использовать сенсорную технологию Тач-Ми, разработанную отделом электроники итальянской компании S.T.S.R. (www.S.T.S.R..it), фирма Remer выводит на рынок линию смесителей с новыми характеристиками.

Запатентованная технология позволяет Вам включать и выключать воду простым прикосновением к смесителю.

Применение лёгкого прикосновения тыльной стороной ладони, предплечьем, локтем или любой другой частью тела удобно и функционально и позволяет использовать кран, включая или выключая воду с максимальным комфортом.

Ежедневно наши руки бывают мокрыми, покрытыми маслом, тестом после кухонной готовки, землёй после работы в саду, средством для мытья посуды и т.д.

В этих случаях мы вынуждены включить воду, чтобы помыть руки, в результате чего смеситель пачкается, и нам, по гигиеническим соображениям, требуется сразу же помыть его и протереть.

Поэтому Фирма Remer Rubinetterie решила распространить новую степень комфорта и на кухню, где частое использование крана делает особо важной проблему уменьшения числа микробов и бактерий.

По этой причине, фирма Remer включила сенсорную технологию Тач-Ми в высококлассные смесители, дополнив элегантность их дизайна и качество их изготовления этим важным дополнительным свойством.

Включение и выключение системы происходит при простом прикосновении.

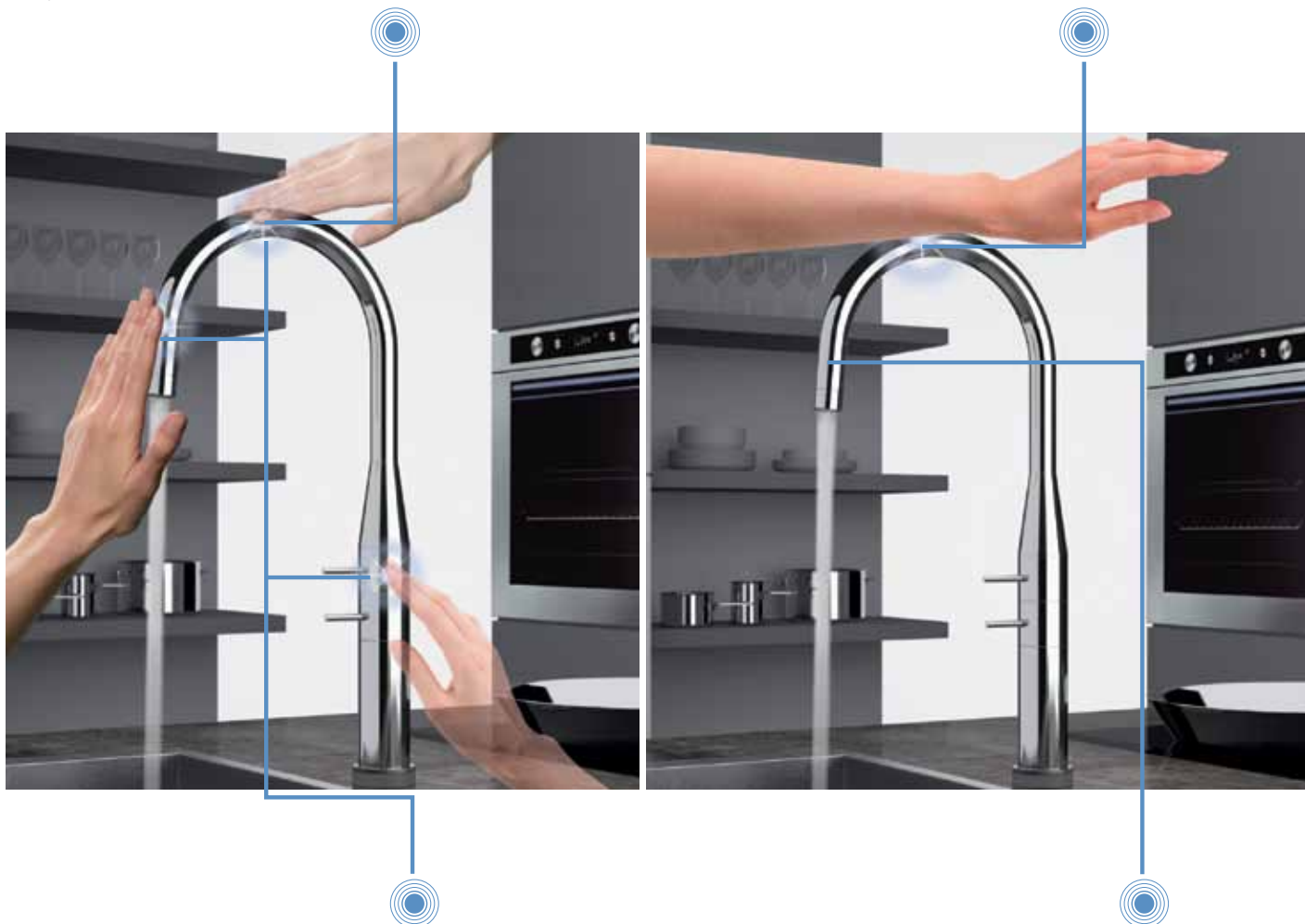
Контакт со смесителем должен производиться с помощью прикосновения смесителю кожи или любого электропроводящего предмета, находящегося у человека в руках.

Через некоторое время подача воды автоматически прекращается, что делает необязательным повторное прикосновение к смесителю.

Данная функция позволяет значительно сократить расход воды, тем самым помещая продукт в класс экологических приборов.

МАКСИМАЛЬНАЯ ФУНКЦИОНАЛЬНОСТЬ НА КУХНЕ

Высоко подвижный излив для наилучшего использования пространства мойки.



ВЫСОКАЯ ФУНКЦИОНАЛЬНОСТЬ С БЫСТРЫМ РАСПОЗНАВАНИЕМ ПРИКОСНОВЕНИЯ ИЛИ ЗАХВАТА

При длительном постоянном соприкосновении с краном в открытом состоянии, подача воды не прекратится.

У двухручных моделей это свойство позволяет такому прикосновению не влиять на позицию «открыто» смесителя, а также на силу подачи воды и её температуру. В то же время, одноручные модели снабжены удобной вытяжной ручной лейкой. Обе модели имеют подвижный излив.

Модели с высоким изливом позволяют Вам с лёгкостью наполнять водой крупногабаритную посуду и мыть предметы большого размера.

Включение и выключение системы происходит при простом прикосновении к смесителю в любом месте (у двухручных моделей) или в любом месте кроме ручки (у одноручных моделей).

В зависимости от дизайна и своих технических и эргономических параметров, различные модели располагают разными участками сенсорного включения, во всех случаях такие участки находятся в наиболее удобном месте каждой модели.



«Touch-Me» Gourmet



NKT 73

Смеситель однорычажный для кухни, высокий поворотный U-образный излив, круглый корпус, с выдвижной лейкой 2 режима работы.



QKT 73

Смеситель однорычажный для кухни, высокий поворотный U-образный излив, квадратный корпус, с выдвижной лейкой 2 режима работы.



ТЕХНИЧЕСКИЕ ДАННЫЕ:

- Питание от 4 х AA литиевых или щелочных батареи (литиевые батарейки поставляются вместе с системой «TOUCH», потому что они более мощные).
- кран, на котором установлена система «TOUCH», может работать как обычный смеситель, если отсоединить устройство сенсорного управления в любое желаемое время.
- Звуковой сигнал будет означать низкий заряд батареи.
- Перед тем, как батареи перестанут работать клапаны переключаются в положение «открыто», и вы сможете использовать ваш смеситель как обычный смеситель (без функции «Touch») до тех пор, пока батареи не будут заменены.

Система «TOUCH» включает в себя:

- Два фиксирующих электромагнитных клапана.
- Электрическое подключение к смесителю для сенсорного (TOUCH) датчика.
- один электронный элемент входит в комплект в коробке вместе с 4 батарейками.



«Touch-Me COLOR» Gourmet

**NKTR 73**

Смеситель однорычажный для кухни, с сенсором высоким поворотным изливом, круглым корпусом, выдвижной лейкой со светодиодной подсветкой.

**QKTR 73**

Смеситель однорычажный для кухни, с сенсором высоким поворотным изливом, квадратным корпусом, выдвижной лейкой со светодиодной подсветкой.



COLOR LED LIGHT доступна в виде четырех моделей, носящих название А, В, С, D (которые подробнее будут описаны на странице 24). Для того, чтобы обозначить свой выбор пожалуйста добавьте выбранную букву сразу после кода изделия.



«Touch-Me» и ELEGANT KITCHEN



ВКТ 72

Смеситель для кухни, с двумя рычагами, высокий поворотный излив, с сенсором «Touch-Me».



ВКТ 72 2

Смеситель для кухни, с двумя рычагами, высокий поворотный излив, с сенсором «Touch-Me».



ВКТ 74

Смеситель для кухни, с двумя рычагами, высокий поворотный излив, с сенсором «Touch-Me».





ОТКРЫТИЕ/
ЗАКРЫТИЕ
ВОДЫ

РЕГУЛИРОВКА
ХОЛОДНОЙ/
ГОРЯЧЕЙ ВОДЫ

ELEGANT KITCHEN



BK 72 2

Смеситель для кухни, с двумя рычагами, высокий поворотный излив.



BK 72

Смеситель для кухни, с двумя рычагами, высокий поворотный излив.



BK 74

Смеситель для кухни, с двумя рычагами, высокий поворотный излив.





«Touch-Me» и ELEGANT KITCHEN



NKT 72
Смеситель для кухни, с боковой ручкой-рычагом, высоким поворотным изливом, с сенсором «Touch-Me», снабжен картриджем Ø 25 мм.



QKT 72
Смеситель для кухни, с боковой ручкой-рычагом, высоким поворотным изливом, с сенсором «Touch-Me», снабжен картриджем Ø 25 мм.





ELEGANT KITCHEN



NK 72
Смеситель для кухни, с боковой ручкой-рычагом, высоким поворотным изливом, снабжен картриджем Ø 25 мм.



QK 72
Смеситель для кухни, с боковой ручкой-рычагом, высоким поворотным изливом, снабжен картриджем Ø 25 мм.





QKR 73 N

Смеситель для кухни, квадратный корпус, с боковой ручкой-рычагом, высоким поворотным черным изливом, с выдвижной лейкой со светодиодной подсветкой, модели А, В, С, D стр. 25.



QKR 73 B

Смеситель для кухни, квадратный корпус, с боковой ручкой-рычагом, высоким поворотным белым изливом, с выдвижной лейкой со светодиодной подсветкой, модели А, В, С, D стр. 25.



QK 73

Смеситель для кухни, квадратный корпус, с боковой ручкой-рычагом, высоким поворотным изливом, с лейкой со светодиодной подсветкой, модели А, В, С, D стр. 25.



QK 73 N

Смеситель для кухни, квадратный корпус, с боковой ручкой-рычагом, высоким поворотным черным изливом, с выдвижной лейкой 2 режима работы.



QK 73 B

Смеситель для кухни, квадратный корпус, с боковой ручкой-рычагом, высоким поворотным белым изливом, с выдвижной лейкой 2 режима работы.



QK 73

Смеситель для кухни, квадратный корпус, с боковой ручкой-рычагом, высоким поворотным изливом, с выдвижной лейкой 2 режима работы.



COLOR LED LIGHT доступна в виде четырех моделей, носящих название А, В, С, D (которые подробнее будут описаны на странице 24). Для того, чтобы обозначить свой выбор пожалуйста добавьте выбранную букву сразу после кода изделия.



NK 73 N

Смеситель для кухни, круглый корпус, с боковой ручкой-рычагом, высоким поворотным черным изливом, с выдвижной лейкой со светодиодной подсветкой, модели A, B, C, D стр. 25.



NK 73 B

Смеситель для кухни, круглый корпус, с боковой ручкой-рычагом, высоким поворотным белым изливом, с выдвижной лейкой со светодиодной подсветкой, модели A, B, C, D стр. 25.



NK 73

Смеситель для кухни, круглый корпус, с боковой ручкой-рычагом, высоким поворотным изливом, с лейкой со светодиодной подсветкой, модели A, B, C, D стр. 25.



NK 73 N

Смеситель для кухни, круглый корпус, с боковой ручкой-рычагом, высоким поворотным черным изливом, с выдвижной лейкой 2 режима работы.



NK 73 B

Смеситель для кухни, круглый корпус, с боковой ручкой-рычагом, высоким поворотным белым изливом, с выдвижной лейкой 2 режима работы.



NK 73

Смеситель для кухни, круглый корпус, с боковой ручкой-рычагом, высоким поворотным изливом, с выдвижной лейкой 2 режима работы.





Излив смесителя как ещё один источник декоративного освещения.

Кран AMBIENT расширяет функциональность смесителя, превращая его в источник декоративного освещения.

Модель смесителя со светодиодами AMBIENT LED FAUCET имеет встроенную незаметную светодиодную электронную систему, делая смеситель дополнительным источником декоративного освещения.

С помощью простой сенсорной панели, вынесенной на заднюю стенку смесителя, включается мягкая многоцветная подсветка, которая отражается от стен, создавая приятную расслабляющую атмосферу.

Подсветку можно настроить по своему вкусу, изменив цветовую гамму и интенсивность свечения в соответствии с собственным настроением данного момента.

Преимущества декоративной подсветки позволят Вам украсить Ваше жилище, придать ему индивидуальность и наполнить его свежим ощущением благополучия.

AMBIENT FAUCET - проект, возникший в процессе сотрудничества фирмы Remer Rubinetterie и компании S.T.S.R. (отдел электроники, Лаччарелла, Милан, Италия).

Серия электрофицирована в соответствии с европейскими нормами, регулирующими производство электроприборов.

Съёмный кабель электропитания предоставляет больше удобства при установке. Напряжение: от 90 до 240 Вольт, 50/60 Hz.

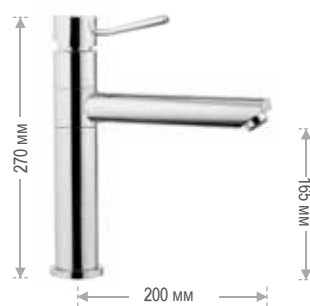


Смесители со светодиодной подсветкой



QA 40

Смеситель однорычажный для кухни с поворотным изливом, со светодиодной подсветкой.



NA 40

Смеситель однорычажный для кухни с поворотным изливом, со светодиодной подсветкой.





Смесители с краном для питьевой воды



Q 40 DW

Смеситель однорычажный для кухни, с поворотным изливом, с переключателем для питьевой воды, с двумя аэраторами.



N 40 DW

Смеситель однорычажный для кухни, с поворотным изливом, с переключателем для питьевой воды, с двумя аэраторами.



Смесители для кухни



Серия Q DESIGN

QD 40

Смеситель однорычажный для кухни с поворотным изливом.



Серия Q FLASH

Z 40

Смеситель однорычажный для кухни с поворотным корпусом.



Серия QUBIKA

Q 40

Смеситель однорычажный для кухни с поворотным корпусом.



Серия QUBIKA

Q 42 U

Смеситель однорычажный для кухни, высокий поворотный излив.



Серия SQ 3

S 40 3

Смеситель однорычажный для кухни с поворотным корпусом.



Серия SQ 3

S 42 3 U

Смеситель однорычажный для кухни, высокий поворотный излив.





Серия MINIMAL

N 40
Смеситель однорычажный для кухни с поворотным изливом, высота излива мм 160, длина излива мм 200.



Серия MINIMAL

N 40 L
Смеситель однорычажный для кухни с поворотным изливом, высота излива мм 280, длина излива мм 200.



Серия MINIMAL

N 47
Смеситель однорычажный для кухни с выдвигной лейкой.



Серия ATMOS

A 40
Смеситель однорычажный для кухни с поворотным корпусом.



Серия FUTURA

U 42 2
Смеситель однорычажный для кухни, высокий поворотный U-образный излив.



Серия FUTURA

U 47 2
Смеситель однорычажный для кухни, высокий поворотный U-образный излив, с выдвигной лейкой.



Серия JAZZ

J 40
Смеситель однорычажный для кухни с поворотным изливом.



Серия JAZZ

J 40 L
Смеситель однорычажный для кухни с поворотным изливом, высота излива мм 280, длина излива мм 200.



Серия JAZZ

J 47
Смеситель однорычажный для кухни с выдвигной лейкой из хромированной латуни.





КУХНИ COUNTRY



Возможен вариант комплектации керамическими вентилянными головками.



43 LI
Смеситель для кухни, на одно отверстие.



43 LI J
Смеситель для кухни, на одно отверстие, с высоким поворотным J-образным изливом.



43 LI A
Смеситель для кухни, на одно отверстие, с высоким поворотным изливом типа «Antique».



VO
СТАРАЯ ЛАТУНЬ



SM
ЛАТУНЬ
S. MARCO



OM
МАТОВАЯ
СТАРАЯ
ЛАТУНЬ



GR 27
БЕЛЫЙ
ГРАНИТ
CARRON



GR 25
СЕРЫЙ
ГРАНИТ
CARRON



GR 26
СЕРЫЙ
ГРАНИТ
SINMAR



TF
ЗЕМЛЯ
ФРАНЦИИ



VR
СТАРАЯ
МЕДЬ



BR
МАСЛЯНАЯ
БРОНЗА

THERMO



ТЕРМОСТАТ



Серия EAGLE

E 40
Смеситель термостатический для кухни, с кнопкой безопасности, фиксирующей температуру воды на 38° и поворотным высоким изливом.



ТЕРМОСТАТ



Серия THERMO

H 40
Смеситель термостатический для кухни, с поворотным высоким изливом.



GOURMET





Gourmet



Q 73

Смеситель однорычажный для кухни.



N 73

Смеситель однорычажный для кухни.



Смеситель однорычажный для кухни, с боковой ручкой-рычагом, U-образный поворотный излив, с лейкой 2 режима работы.

Материал: корпус и излив из хромированной латуни.

Высокий изогнутый поворотный излив 180°, Ø мм 24.

Межосевое расстояние между корпусом и изливом (длина плеча) см 21,5.



Q 82

Смеситель однорычажный для кухни.



N 82

Смеситель однорычажный для кухни.



Смеситель однорычажный для кухни, с боковой ручкой-рычагом, поворотный излив, с выдвижной лейкой 2 режима работы.

Материал: корпус и излив из хромированной латуни, лейка из хромированного пластика.

Высокий поворотный излив 90°, Ø мм 35.

Межосевое расстояние между корпусом и изливом (длина плеча) см 20.



Q 82 C

Смеситель однорычажный для кухни.



N 82 C

Смеситель однорычажный для кухни.



Смеситель однорычажный для кухни, с боковой ручкой-рычагом, U-образный поворотный излив, с выдвижной лейкой 2 режима работы.

Материал: корпус и излив из хромированной латуни.

Высокий изогнутый поворотный излив 60°, Ø мм 35.

Межосевое расстояние между корпусом и изливом (длина плеча) см 20.

Q 83 A

Смеситель однорычажный для кухни.

**N 83 A**

Смеситель однорычажный для кухни.



Смеситель однорычажный для кухни, с боковой ручкой-рычагом, поворотный излив, с выдвижной лейкой 2 режима работы.


Материал: корпус и излив из хромированной латуни, лейка из хромированного пластика.

Высокий поворотный излив 45°, Ø мм 30.

Межосевое расстояние между корпусом и изливом (длина плеча) см 20.

Q 83 B

Смеситель однорычажный для кухни.

**N 83 B**

Смеситель однорычажный для кухни.



Смеситель однорычажный для кухни, с боковой ручкой-рычагом, поворотный излив, с выдвижной лейкой 2 режима работы.

Материал: корпус, излив и лейка из хромированной латуни.

Высокий поворотный излив 45°, Ø мм 30.

Межосевое расстояние между корпусом и изливом (длина плеча) см 20.

Q 83 C

Смеситель однорычажный для кухни.

**N 83 C**

Смеситель однорычажный для кухни.



Смеситель однорычажный для кухни, с боковой ручкой-рычагом, поворотный излив, с выдвижной лейкой 2 режима работы.

Материал: корпус и излив из хромированной латуни, лейка из хромированного пластика.

Высокий поворотный излив 45°, Ø мм 35.

Межосевое расстояние между корпусом и изливом (длина плеча) см 20.



Q 85
Смеситель однорычажный для кухни.



N 85
Смеситель однорычажный для кухни.



Смеситель однорычажный для кухни, с боковой ручкой-рычагом, U-образный поворотный излив, с выдвижной лейкой 2 режима работы.
Материал: корпус и излив из хромированной латуни, лейка из хромированного пластика.
Высокий изогнутый поворотный излив 180°, Ø мм 35.
Межосевое расстояние между корпусом и изливом (длина плеча) см 20.



Q 72
Смеситель однорычажный для кухни.



N 72
Смеситель однорычажный для кухни.



Смеситель однорычажный для кухни, с боковой ручкой-рычагом, U-образный поворотный излив.
Материал: корпус и излив из хромированной латуни.
Высокий изогнутый поворотный излив 180°, Ø мм 24.
Межосевое расстояние между корпусом и изливом (длина плеча) см 21,5.



Q 86
Смеситель однорычажный для кухни.



N 86
Смеситель однорычажный для кухни.



Смеситель однорычажный для кухни, с боковой ручкой-рычагом, U-образный поворотный излив, с выдвижной лейкой 2 режима работы.
Материал: корпус и излив из хромированной латуни, лейка из хромированного пластика.
Высокий изогнутый поворотный излив 155°, Ø мм 35.
Межосевое расстояние между корпусом и изливом (длина плеча) см 20.



Q 75
Смеситель однорычажный для кухни.



Смеситель однорычажный для кухни, с боковой ручкой-рычагом, поворотный излив со стальной пружиной, с гибким шлангом и лейкой.
Материал: корпус и лейка из хромированной латуни, стальная пружина, гибкий шланг из стали в оболочке из пвх цвета металлик.
Межосевое расстояние между корпусом смесителя и лейкой см 20.



N 75
Смеситель однорычажный для кухни.



Q 77
Смеситель однорычажный для кухни.



Смеситель однорычажный для кухни, с боковой ручкой-рычагом, высокий поворотный излив со стальной пружиной, с гибким шлангом и лейкой 2 режима работы.

Материал: корпус и лейка из хромированной латуни, стальная пружина, гибким шлангом из стали в оболочке из пвх цвета металлик.

Максимальная высота смесителя вместе с пружиной - 75 см.

Межосевое расстояние между корпусом смесителя и лейкой от 20 до 30 см.



N 77
Смеситель однорычажный для кухни.





Q 78

Смеситель однорычажный для кухни.



N 78

Смеситель однорычажный для кухни.



Смеситель однорычажный для кухни с двумя изливами, боковой ручкой-рычагом, высокий поворотный излив со стальной пружиной, с гибким шлангом и лейкой.

Материал: корпус и лейка из хромированной латуни, стальная пружина, гибкий шланг из стали в оболочке из ПВХ цвета металлик.

Максимальная высота смесителя вместе с пружиной - 80 см.

Межосевое расстояние между корпусом смесителя и лейкой от 20 до 30 см.



Q 87

Смеситель однорычажный для кухни.



N 87

Смеситель однорычажный для кухни.



Смеситель однорычажный для кухни, с боковой ручкой-рычагом, высокий поворотный излив со стальной пружиной, с гибким шлангом и выдвижной лейкой 2 режима работы.

Материал: корпус и лейка из хромированной латуни, стальная пружина, гибкий шланг из стали в оболочке из ПВХ цвета металлик.

Максимальная высота смесителя вместе с пружиной - 75 см.

Межосевое расстояние между корпусом смесителя и лейкой от 20 до 30 см.



DJC



DJD



DJN

Изделия: N85, Q85, N77, Q77, N78, Q78, N87, Q87, также доступны с альтернативным душем (см. рисунки).
Поставьте сокращения DJC, DJD или DJN после кода продукта для заказа смесителя с душевой насадкой отличной от стандартной.

GOURMET | СО СВЕТОДИОДНОЙ ПОДСВЕТКОЙ



* Модели леек со светодиодами имеют один режим работы



Gourmet со светодиодной подсветкой



NR 77 2

Смеситель однорычажный для кухни с лейкой со светодиодной подсветкой.



Смеситель однорычажный для кухни, с боковой ручкой-рычагом, высокий поворотный излив со стальной пружиной, с гибким шлангом и лейкой 2 режима работы.

Материал: корпус и лейка из хромированной латуни, стальная пружина, гибкий шланг из стали в оболочке из ПВХ цвета металллик.

Максимальная высота смесителя вместе с пружиной - 75 см.

Межосевое расстояние между корпусом смесителя и лейкой от 20 до 30 см.



NR 75 2

Смеситель однорычажный для кухни с лейкой со светодиодной подсветкой.



Смеситель однорычажный для кухни, с боковой ручкой-рычагом, высокий поворотный излив со стальной пружиной, с гибким шлангом и лейкой.

Материал: корпус и лейка из хромированной латуни, стальная пружина, гибкий шланг из стали в оболочке из ПВХ цвета металллик.

Межосевое расстояние между корпусом смесителя и лейкой см 20.



NR 75 S 2

Смеситель однорычажный для кухни с круглым лейкой со светодиодной подсветкой.



Смеситель однорычажный для кухни, с боковой ручкой-рычагом, поворотный излив со стальной пружиной, с гибким шлангом и лейкой.

Материал: корпус и лейка из хромированной латуни, стальная пружина, гибкий шланг из стали в оболочке из ПВХ цвета металллик.

Межосевое расстояние между корпусом смесителя и лейкой см 20.

COLOR LED LIGHT доступна в виде четырех моделей, носящих название А, В, С, D (которые подробнее будут описаны на странице 24). Для того, чтобы обозначить свой выбор пожалуйста добавьте выбранную букву сразу после кода изделия.



QR 77

Смеситель однорычажный для кухни с лейкой со светодиодной подсветкой.



Смеситель однорычажный для кухни, с боковой ручкой-рычагом, высокий поворотный излив со стальной пружиной, с гибким шлангом и лейкой 2 режима работы.

Материал: корпус и лейка из хромированной латуни, стальная пружина, гибкий шланг из стали в оболочке из ПВХ цвета металллик.

Максимальная высота смесителя вместе с пружиной - 75 см.

Межосевое расстояние между корпусом смесителя и лейкой от 20 до 30 см.



QR 75

Смеситель однорычажный для кухни с лейкой со светодиодной подсветкой.



Смеситель однорычажный для кухни, с боковой ручкой-рычагом, высокий поворотный излив со стальной пружиной, с гибким шлангом и лейкой.

Материал: корпус и лейка из хромированной латуни, стальная пружина, гибкий шланг из стали в оболочке из ПВХ цвета металллик.

Межосевое расстояние между корпусом смесителя и лейкой см 20.



QR 75 S

Смеситель однорычажный для кухни с лейкой со светодиодной подсветкой.



Смеситель однорычажный для кухни, с боковой ручкой-рычагом, поворотный излив со стальной пружиной, с гибким шлангом и лейкой.

Материал: корпус и лейка из хромированной латуни, стальная пружина, гибкий шланг из стали в оболочке из ПВХ цвета металллик.

Межосевое расстояние между корпусом смесителя и лейкой см 20.





Смесители для установки на борт раковины



N 48 319 MO

Смеситель однорычажный для установки на борт раковины, с переключателем излив/лейка, душевой лейкой, с силиконовыми наконечниками обеспечивающими профилактику известковых отложений, 4 режима работы.



N 48 332 EU

Смеситель однорычажный для установки на борт раковины, с переключателем излив/лейка, душ-пистолет из хромированного пластика с гладкой рукояткой, 1/2".



J 48 319 MO

Смеситель однорычажный для установки на борт раковины, с переключателем излив/лейка, душевой лейкой, с силиконовыми наконечниками обеспечивающими профилактику известковых отложений, 4 режима работы.



J 48 332 EU

Смеситель однорычажный для установки на борт раковины, с переключателем излив/лейка, душ-пистолет из хромированного пластика с гладкой рукояткой, 1/2".





Нержавеющая сталь, пожалуй, самый подходящий материал для сантехизделий на кухне. Она не изменяет физиологические свойства и чистоту воды. Нерж. сталь используется на профессиональных/ промышленных кухнях и в пищевой индустрии в целом. Remeг предлагает использовать сталь и для домашних кухонь.

304 INOX \ Нержавеющая сталь AISI 304



304 S44

Смеситель для кухни в минималистском стиле, открывание и регулировка температуры воды осуществляется при помощи особого картриджа в середине корпуса смесителя, полностью из нержавеющей стали AISI 304, поворотный излив.



304 T42

Смеситель однорычажный для кухни, полностью из нержавеющей стали AISI 304, поворотный излив, тип люкс.



**304 X43**

Смеситель традиционный для кухни, полностью из нержавеющей стали AISI 304, поворотный излив.

**304 T47**

Смеситель однорычажный с выдвжной лейкой, полностью из нержавеющей стали AISI 304.

**304 N72**

Смеситель однорычажный для кухни, с боковой ручкой-рычагом, поворотный излив, полностью из нержавеющей стали AISI 304.

**304 N77**

Смеситель однорычажный для кухни, с боковой ручкой-рычагом, полностью из нержавеющей стали AISI 304, высокий поворотный излив со стальной пружиной и гибким шлангом из стали в оболочке из ПВХ цвета металллик, и с лейкой 2 режима работы, из хромированного пластика..

Максимальная высота смесителя вместе с пружиной - 75 см.

Межосевое расстояние между корпусом смесителя и лейкой - см 27.





Все продукты могут быть изменены без предварительного уведомления.
Информация и материалы, указанные на данных страницах, могут быть изменены.

Серии кранов «Sensor» с сенсорами компании «Remer» отличаются изяществом и производительностью. Элегантность линий обеспечивает точность дизайна на основе развития.

Разработка и производство осуществляются полностью в Италии инженерами и техниками Remer Group; мы используем станки последнего поколения, полностью автоматизированные и роботизированные линии. Каждый отдельно взятый элемент – это произведение искусства дизайна и технологии изготовления.

SENSOR

Remer
RUBINETTERIE

СИМВОЛИКА:


COLOR
LED LIGHT
Со
светодиодной
подсветкой


ALKALINE
Щелочные
батарейки в
комплекте


LITHIUM
Литиевые
батарейки в
комплекте


FILTER
С фильтром
в комплекте


SAVING
Энергосбережение



Одобрено ЕС



По желанию с анти-вандалным аэратором и ключом для проведения еженедельного ухода за аэратором, см. артикул 83 AVC

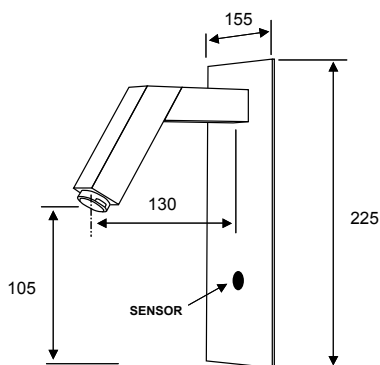
Электроника и датчики также производятся в Италии компанией S.T.S.R., лидером в области производства кран-букс, керамических картриджей и картриджей для термостатических смесителей, которая располагает отделом электронных разработок, хорошо известным в сантехническом мире благодаря надежности и долговечности своей продукции.

Когда вы выбираете сенсорный смеситель от Remer, вы хотите получить дизайнерское изделие, созданное и разработанное с использованием высоких стандартов «Made in Italy» («Сделано в Италии»).



SE 28

Кран для раковины, с сенсорным датчиком, для скрытого монтажа, с декоративным отражателем и изливом, без функции смешивания воды.



ТЕХНИЧЕСКИЕ ДАННЫЕ:

- Рабочее давление: 0,1 - 0,5 мПа
- Макс. температура воды : 80°C
- Диаметр на входе: Ø G 1/2 M
- Граница реагирования: 10 см напротив инфракрасного датчика
- Электропитание: четыре литиевых батарейки типа AAA по 1,5 V
- Работа батарей: 2/3 лет.
- Клейкий держатель для батарей IPX5
- 2 выбора режима работы (низкое потребление/ высокая реакционная способность)
- одобрено CE.
- IP67 соединения.

Продолжительная работа для промышленного сектора.

SENSOR | СО СВЕТОДИОДНОЙ ПОДСВЕТКОЙ

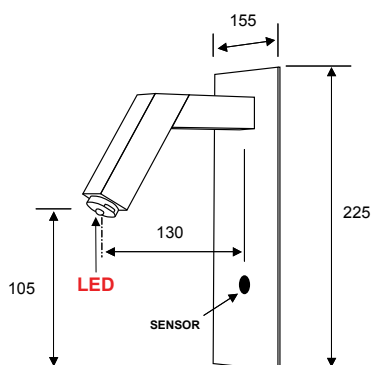


COLOR LED LIGHT доступна в виде четырех моделей, носящих название А, В, С, D (которые подробнее будут описаны на странице 24). Для того, чтобы обозначить свой выбор пожалуйста добавьте выбранную букву сразу после кода изделия.



SE 28 R

Кран для раковины<, с сенсорным датчиком, для скрытого монтажа, с декоративным отражателем и изливом, со светодиодной подсветкой, без функции смешивания воды.



ТЕХНИЧЕСКИЕ ДАННЫЕ:

- Рабочее давление: 0,1 - 0,5 мПа
- Макс. температура воды : 80°C
- Диаметр на входе: Ø G 1/2 M
- Граница реагирования: 10 см напротив инфракрасного датчика
- Электропитание: четыре литиевых батарейки типа AAA по 1,5 V
- Работа батарей: 2/3 лет.
- Клейкий держатель для батарей IPX5
- 2 выбора режима работы (низкое потребление/ высокая реакционная способность)
- одобрено CE.
- IP67 соединения.

Продолжительная работа для промышленного сектора.



SE 18

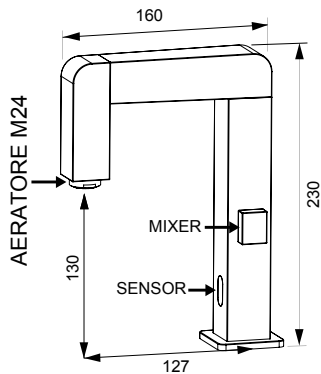
Смеситель электронный с сенсорным датчиком, возможностью регулировки горячей и холодной воды.



ТЕХНИЧЕСКИЕ ДАННЫЕ:

- Рабочее давление: 0,1 - 0,5 мПа
- Макс. температура воды : 80°C
- Диаметр на входе: Ø G 1/2 M
- Граница реагирования: 10 см напротив инфракрасного датчика
- Электропитание: четыре литиевых батарейки типа AAA по 1,5 V
- Работа батарей: 2/3 лет.
- Клейкий держатель для батарей IPX5
- 2 выбора режима работы (низкое потребление/ высокая реакционная способность)
- одобрено CE.
- IP67 соединения.

Продолжительная работа для промышленного сектора.





SE 18 R

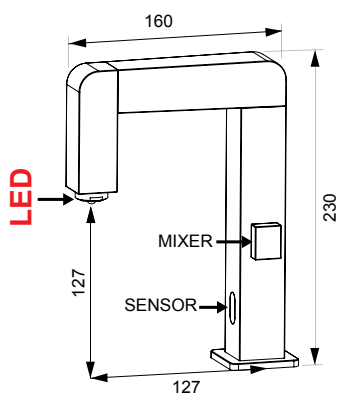
Смеситель электронный с сенсорным датчиком, возможностью регулировки горячей и холодной воды, со светодиодной подсветкой



ТЕХНИЧЕСКИЕ ДАННЫЕ:

- Рабочее давление: 0,1 - 0,5 МПа
- Макс. температура воды : 80°C
- Диаметр на входе: Ø G 1/2 M
- Граница реагирования: 10 см напротив инфракрасного датчика
- Электропитание: четыре литиевых батарейки типа AAA по 1,5 V
- Работа батарей: 2/3 лет.
- Клейкий держатель для батарей IPX5
- 2 выбора режима работы (низкое потребление/ высокая реакционная способность)
- одобрено CE.
- IP67 соединения.

Продолжительная работа для промышленного сектора.



COLOR LED LIGHT доступна в виде четырех моделей, носящих название А, В, С, D (которые подробнее будут описаны на странице 24). Для того, чтобы обозначить свой выбор пожалуйста добавьте выбранную букву сразу после кода изделия.

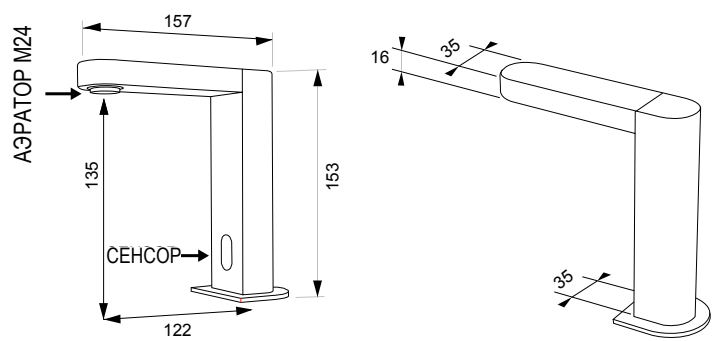




SENSOR



SE 17
Смеситель электронный с сенсорным датчиком, с возможностью регулировки воды при помощи шарового крана.





ТЕХНИЧЕСКИЕ ДАННЫЕ:

- Рабочее давление: 0,1 - 0,5 мПа
- Макс. температура воды : 80°C
- Диаметр на входе: Ø G 1/2 M
- Граница реагирования: 10 см напротив инфракрасного датчика
- Электропитание: четыре литиевых батарейки типа AAA по 1,5 V
- Работа батарей: 2/3 лет.
- Клейкий держатель для батарей IPX5
- 2 выбора режима работы (низкое потребление/ высокая реакционная способность)
- одобрено CE.
- IP67 соединения.

Продолжительная работа для промышленного сектора.



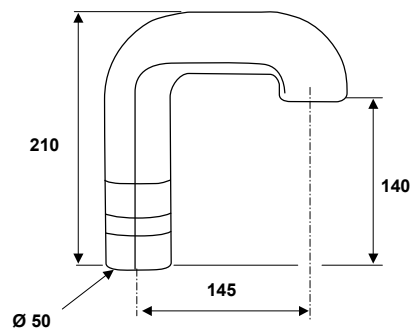
ТЕХНИЧЕСКИЕ ДАННЫЕ:

- Рабочее давление: 0,1 - 0,5 мПа
- Макс. температура воды : 80°C
- Диаметр на входе: Ø G 1/2 M
- Граница реагирования: 10 см напротив инфракрасного датчика
- Электропитание: четыре литиевых батарейки типа AAA по 1,5 V
- Работа батарей: 2/3 лет.
- Клейкий держатель для батарей IPX5
- 2 выбора режима работы (низкое потребление/ высокая реакционная способность)
- одобрено CE.
- IP67 соединения.

Продолжительная работа для промышленного сектора.

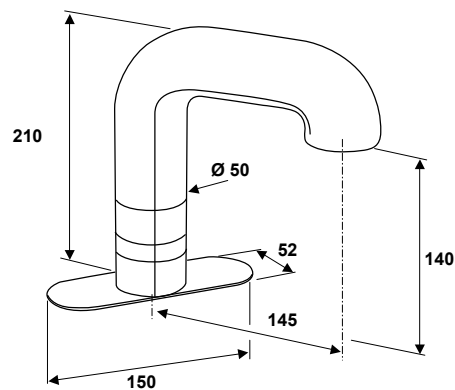
SE 15

Смеситель электронный с сенсорным датчиком.



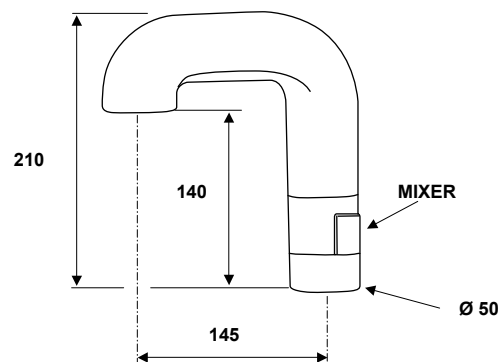
SE 15 B

Смеситель электронный с сенсорным датчиком.
Имеет основание.



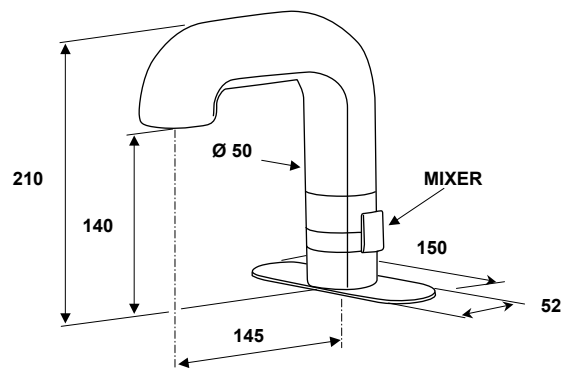
SE 14

Смеситель электронный с сенсорным датчиком,
с возможностью регулировки горячей и холодной
воды.



SE 14 B

Смеситель электронный с сенсорным датчиком,
с возможностью регулировки горячей и холодной
воды.
Имеет основание.





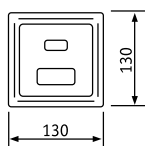
SENSOR

SENSOR



SE 30

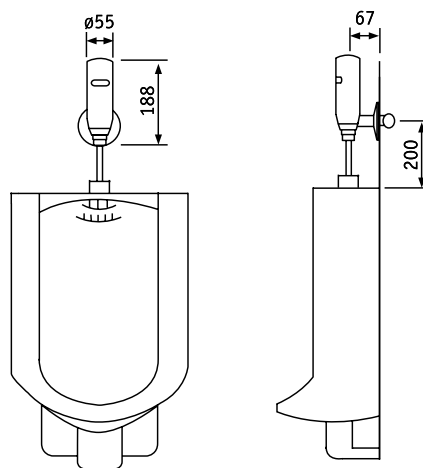
Электронный смыв для писсуара, скрытый монтаж.

**ТЕХНИЧЕСКИЕ ДАННЫЕ:**

- Рабочее давление: 0,1 - 0,6 мПа
- Диаметр на входе: Ø G 1/2
- Исполнение: соленоидный электроклапан
- Граница улавливания: 30 - 60 см, регулируется
- Электропитание: DC 4,5 V - три литиевых батарейки типа AAA по 1,5 V
- Установка: скрытый монтаж

SE 33

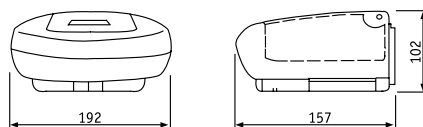
Электронный смыв для писсуара.

**ТЕХНИЧЕСКИЕ ДАННЫЕ:**

- Рабочее давление: 0,1 - 0,6 мПа
- Диаметр на входе: Ø G 1/2
- Граница реагирования: 35 см напротив инфракрасного датчика
- Электропитание: DC 6V - четыре литиевых батарейки типа AAA по 1,5 V
- Работа батарей: более года
- Установка: наружный монтаж.

SE 70

Электронный диспенсер для жидкого мыла.

**ТЕХНИЧЕСКИЕ ДАННЫЕ:**

- Емкость: 300 см³
- Электропитание: DC 6V - четыре литиевых батарейки типа AAA по 1,5 V
- Работа батарей: 2 года при 35-50.000 подходах в год (в зависимости от плотности жидкого мыла)
- Граница реагирования: 7 - 12 см
- Объем порции мыла: 1.0 см³
- Время запаздывания: 1 - 1.5 сек.



В общественных местах краны с таймером, которые действуют и прекращают свое действие через определенное время, чрезвычайно важны с точки зрения сохранения и более рационального использования воды.

Краны серии Тетрог показали себя как функциональные и хорошо работающие изделия, существуют разнообразные модели, как современного, так и традиционного дизайна.

TEMPOR & TEMPOR TOUCH



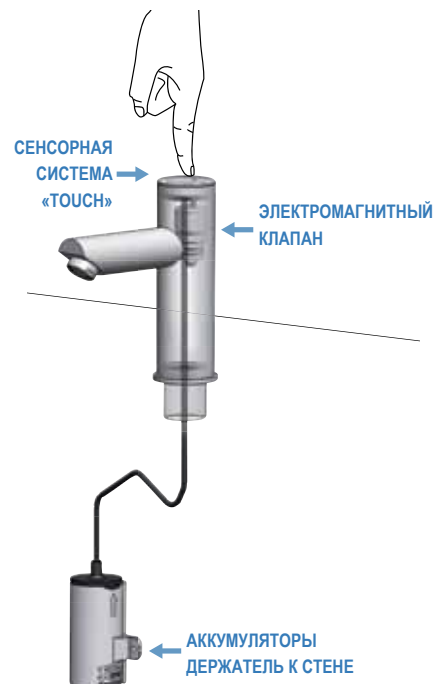
СИМВОЛИКА:





TEMPOR TOUCH

Новые точки соприкосновения ...



В электронном таймере моделей «Tempor Touch» используется технология пьезоактивации.

Подача воды включается нажатием на пьезоэлектрическую кнопку и автоматически прекращается через определённое время либо повторным нажатием.

Версия с двумя режимами работы таймера используется тем же способом, позволяя пользователю избрать желаемый период времени до того как включить воду, нажимая на одну или две кнопки, и также включает оптический датчик (два светодиода вместо одного у однотаймерной версии).

Используемая в данном продукте технология нового поколения особо выделяется тем, что позволяет поднять уровень точности и надёжности и обеспечить нужный режим работы даже при наличии большого числа задействованных смесителей.

Однотаймерный вариант предназначен для ситуации, когда пользователи постоянно сменяются (аэропорты, общественные туалеты и так далее), в то время как двухтаймерная версия подходит для случаев, когда прибором пользуется группа одних и тех же людей (офис, дом и так далее).

Однотаймерная версия: 10 секунд (мгновенная подача воды после нажатия кнопки).

Двухтаймерная версия: 10 секунд первый режим таймера, 20 секунд второй режим таймера (небольшая 1,5-секундная задержка позволяет пользователю выбрать нужный режим таймера).



По желанию с анти-вандалным аэратором и ключом для проведения еженедельного ухода за аэратором, см. артикул 83 AVC



Tempor Touch



TTE 19

Кран с электронным таймером и кнопкой пьезоэлектрической активации, работа от батарей, минималистичная прямоугольная форма, исполнение - хромированная латунь, время открытия около 10 секунд.



TTE 18

Кран с электронным таймером и кнопкой пьезоэлектрической активации, работа от батарей, минималистичная округлая форма, исполнение - хромированная латунь, время открытия около 10 секунд.



TTE 219

Кран с электронным таймером и кнопкой пьезоэлектрической активации, работа от батарей, минималистичная прямоугольная форма, 2 варианта продолжительности работы: 10 секунд, 20 секунд.



TTE 218

Кран с электронным таймером и кнопкой пьезоэлектрической активации, работа от батарей, минималистичная округлая форма, 2 варианта продолжительности работы: 10 секунд, 20 секунд.



TEMPOR



Смесители для умывальника



TE 15

Кран с таймером, 1/2", из хромированной латуни, автоматически закрывается через 6-8 секунд.



TE 16

Кран с таймером, 1/2", из хромированной латуни, автоматически закрывается через 6-8 секунд.



TE 18

Кран с таймером, 1/2", серия «Minimal», из хромированной латуни, автоматически закрывается через 6-8 секунд.



**TE 19 M**

Смеситель с таймером, 1/2", серия «Minimal», из хромированной латуни, с переключателем для регулирования горячей и холодной воды, автоматически закрывается через 6-8 секунд.

**TE 18 M**

Смеситель с таймером, 1/2", серия «Minimal», из хромированной латуни, с переключателем для регулирования горячей и холодной воды, автоматически закрывается через 6-8 секунд.

**TE 19**

Смеситель с таймером, 1/2", серия SQ, из хромированной латуни, автоматически закрывается через 6-8 секунд.

**TE 20**

Смеситель с таймером, 1/2", из хромированной латуни, автоматически закрывается через 6-8 секунд.

**TE 22**

Смеситель с таймером, 1/2", корпус овальный, из хромированной латуни, автоматически закрывается через 6-8 секунд.

**TE 225**

Смеситель с таймером, 1/2", монтируется фронтально, из хромированной латуни, автоматически закрывается через 6-8 секунд.





TE 53
Смеситель с таймером, 1/2", монтируется фронтально, из хромированной латуни, поворотный S-образный излив, автоматически закрывается через 6-8 секунд.



TE 42 S
Смеситель с таймером, 1/2", монтируется фронтально, высокий поворотный U-образный излив, из хромированной латуни, автоматически закрывается через 6-8 секунд.



TE 42
Смеситель с таймером, 1/2", монтируется фронтально, высокий поворотный J-образный излив, из хромированной латуни, автоматически закрывается через 6-8 секунд.



TE VI
Запасной картридж для пневматических самозакрывающихся кранов арт. TE 15, TE 16, TE 53, TE 225, TE 855.

Краны для душа



TE 31
Кран с таймером для душа, 1/2"x1/2", из хромированной латуни, автоматически закрывается через 18-20 сек., для наружного монтажа.



TE 30
Кран с таймером 1/2" автоматически закрывается через 18-20 сек., для скрытого монтажа.



TE VI 30
Запасной картридж для крана с таймером арт. TE 30



TE 53 329EX 351 EX
Кран с таймером, монтируется фронтально, душевая колонна 1/2" x 3/4" с душевой головкой, автоматически закрывается через 25 сек.



Краны для Туалет



332 TEL

комплект:

душ-пистолет, душевой шланг 120 см с конической гайкой, кран с таймером 1/2", из хромированной латуни, автоматически закрывается через 6-8 секунд.



RB 100 TE

комплект:

душ-пистолет, душевой шланг 120 см с конической гайкой, кран с таймером 1/2", из хромированной латуни, автоматически закрывается через 6-8 секунд.



TE 170

Кран с таймером, для слива туалета, 3/4, 1", из хромированной латуни, автоматически закрывается через 5-6 секунд, для наружного монтажа.



TE 855

Смывное устройство для писсуара с таймером, 1/2", в комплекте с фланцевыми соединениями и двумя латунными трубками Ø 14 мм.

Автоматическое закрытие через 6-8 секунд.



TE 856

Смывное устройство для писсуара с таймером, 1/2", в комплекте с фланцевыми соединениями и двумя латунными трубками Ø 14 мм.

Автоматическое закрытие через 6-8 секунд.



TE 171

Кран с таймером, для слива туалета, 3/4, 1", автоматически закрывается через 6-8 секунд, для скрытого монтажа.



170 TU

L-образная труба из хромированной латуни, крану с таймером для туалета, для наружного монтажа, Ø 25, 30 мм.



856

Смывное устройство для писсуара в комплекте с трубкой Ø 15 мм.





КОМПЛЕКТУЮЩИЕ



СИМВОЛИКА:



Краны и смесители



61
Удлиненный водоразборный кран с одной вентильной головкой 1/2, маховик с L-образной ручкой.



63
Водоразборный кран с одной вентильной головкой 1/2, со съемным под шланг изливом и L-образной ручкой.



64
Настенный смеситель с L-образными ручками-маховиками.



14 LL
Смеситель с длинными ручками-маховиками и изливом 18 мм.




65
Кран для кухни раковины с одной вентильной головкой 1/2, с L-образной ручкой-маховиком.



61 LE
Ручка для арт. 61, 63, 64, 65, 14LL.

61 VI
Вентильная головка (кран-букса) 1/2 для арт. 61, 63, 64, 65, 14LL.



66
Кран-педаль для монтажа в пол, хромированная латунь.



66 MP
Смеситель управляемый при помощи педали. Для настенного или напольного монтажа.



67
Излив для кухни.



69
Кнопочный кран для питьевого фонтанчика с параболической струей воды. Регулятор струи - под кнопкой.

Картриджи



S 50
Керамический картридж Ø 40 мм для смесителей ванны, биде, умывальной раковины.



S 52
Керамический картридж Ø 40 мм для кухни и душа.



R 50
Керамический картридж Ø 35 мм для смесителей ванны, биде, умывальной раковины.



R 52
Керамический картридж Ø 35 мм для кухни и душа.



CLICK SYSTEM



S 50 AF
Керамический картридж Ø 40 мм для смесителей ванны, биде, умывальной раковины; ступенчатая регулировка напора воды позволяет существенно экономить воду.

S 52 AF
Керамический картридж Ø 40 мм для кухни и душа, ступенчатая регулировка напора воды позволяет существенно экономить воду.



CLICK SYSTEM



R 50 AF
Керамический картридж Ø 35 мм для смесителей ванны, биде, умывальной раковины; ступенчатая регулировка напора воды позволяет существенно экономить воду.

R 52 AF
Керамический картридж Ø 35 мм для кухни и душа, ступенчатая регулировка напора воды позволяет существенно экономить воду.



P 50
Керамический картридж Ø 35 мм.



P 52
Керамический картридж Ø 35 мм.



V 50 C
Керамический картридж Ø 25 мм.



V 50 A
Керамический картридж Ø 25 мм с выходом воды непосредственно из главной части цилиндрического корпуса картриджа.



J 50
Керамический картридж Ø 35 мм для смесителей джойстикового типа, плоский низ.

Переключатели



Q 34 DEV 5

Переключатель для душа, серия «Qubika», 5 выходов.
Одно отверстие для подвода воды и пять для выхода.



N 34 DEV 5

Переключатель для душа, серия «Minimal», 5 выходов.
Одно отверстие для подвода воды и пять для выхода.



Q 93 DEV 3

Переключатель на 3 выхода (один вход и три выхода), модель Qubika.



N 93 DEV 3

Переключатель на 3 выхода (один вход и три выхода), модель «Minimal».

Q 93 DEV 7

Переключатель на три выхода и семь положений (один вход, три выхода и семь положений для выбора отдельных выходов или их сочетаний), модель Qubika.

Повороты ручки-переключателя:

- Поворот 1 включает воду на выходе 1
- Поворот 2 включает воду на выходе 2
- Поворот 3 включает воду на выходе 3
- Поворот 4 включает воду на выходе 1
- Поворот 5 включает воду на выходе 1+2
- Поворот 6 включает воду на выходе 1+2+3
- Поворот 7 включает воду на выходе 2+3

N 93 DEV 7

Переключатель на три выхода и семь положений (один вход, три выхода и семь положений для выбора отдельных выходов или их сочетаний), модель «Minimal».

Повороты ручки-переключателя:

- Поворот 1 включает воду на выходе 1
- Поворот 2 включает воду на выходе 2
- Поворот 3 включает воду на выходе 3
- Поворот 4 включает воду на выходе 1
- Поворот 5 включает воду на выходе 1+2
- Поворот 6 включает воду на выходе 1+2+3
- Поворот 7 включает воду на выходе 2+3

Удлинитель



K 09 PROL

Удлинитель для корпуса смесителя скрытого монтажа с переключателем для картриджа диаметром 40 мм.



N 09 PROL

Удлинитель для корпуса смесителя скрытого монтажа с переключателем для картриджа диаметром 35 мм.



R 52 PROL

Удлинитель для корпуса смесителя скрытого монтажа с картриджем Ø 35 мм.



S 52 PROL

Удлинитель для корпуса смесителя скрытого монтажа с картриджем Ø 40 мм.

Автоматические переключатели



78
Винт для ручки.



80 SN
Соединение с винтом для донного клапана.



DEV 00

Автоматический переключатель водного потока излив/душ (дайвертер), латунь.



DEV 08

Автоматический переключатель потока излив/душ (дайвертер), удлинен со стороны резьбы (1/2) на 8 мм.



DEV 13

Автоматический переключатель потока излив/душ (дайвертер), удлинен со стороны резьбы (1/2) на 13мм.

Вентильные головки



E 50
Картридж-термостат: угол поворота ручки 330°, блокировка температуры воды на 38°C, рабочий температурный диапазон от 5°C до 80°C, допустимое давление воды от 1 до 10 бар, блокировка водного потока в случае отключения горячей или холодной воды, фильтр из нержавеющей стали.



75
Универсальная вентильная головка для кранов, позволяет создавать до 102 различных комбинаций, варьируя длину и другие размеры.



74
Вентильная головка (кран-букса) 1/2 для смесителей ванны, кухни, умывальной раковины, биде, а также водоразборных кранов арт. 53-55.



74 E
См. арт. 74, легкий тип.



74 F
Вентильная головка (кран-букса) 1/2" с резьбой M24x1 (для маховика «Крест»).



76 DX
Вентильная головка (кран-букса) 90° с керамическими дисками, шпindelь Ø 8 мм, 20 зубцов, правая.



76 SX
Вентильная головка (кран-букса) 90° с керамическими дисками, шпindelь Ø 8 мм, 20 зубцов, левая.



76 DX 24
Вентильная головка (кран-букса) 90° с керамическими дисками, шпindelь Ø 8 мм, 24 зубцов, правая.



76 SX 24
Вентильная головка (кран-букса) 90° с керамическими дисками, шпindelь Ø 8 мм, 24 зубцов, левая.



76 DX 180
Вентильная головка (кран-букса) 180° с керамическими дисками, шпindelь Ø 8 мм, 20 зубцов, правая.



77 18
Вентильная головка (кран-букса) с резьбой 18/19, для арт. 221, 223, 224, 250, 252 и др.



77 19
Вентильная головка (кран-букса) с резьбой 3/8, для кранов.

77 3/8
Вентильная головка (кран-букса) с резьбой 19/19, для встраиваемых запорных кранов.

Переходники



81 RD 12

Переходник 1/2MxM22. Позволяет соединять любые входные отверстия диаметром 1/2F", например, все виды гибких шлангов для душей, со стандартным аэратором для кухонного смесителя F22, см. артикул 81A (вместо классической душевой лейки).



81 RD 12M 22F

Переходник 1/2MxF22. Позволяет соединять любые входные отверстия диаметром 1/2F", со стандартным аэратором для кухонного смесителя F22.



83 RD 12F 22F

Переходник 1/2FxF22. Позволяет соединять любые входные отверстия диаметром 1/2M", со стандартным аэратором для кухонного смесителя F22.



83 RD 12

Переходник 1/2MxF24. Позволяет подсоединять любые входные отверстия диаметром 1/2F", например, все виды гибких шлангов для душей, со стандартным аэратором для кухонного смесителя M24, см. артикул 83A (вместо классической душевой лейки).



83 RD 12M 24M

Переходник 1/2MxM24. Позволяет соединять любые входные отверстия диаметром 1/2F", со стандартным аэратором для кухонного смесителя M24.



83RD 12F 24M

Переходник 1/2FxM24. Позволяет соединять любые входные отверстия диаметром 1/2M", со стандартным аэратором для кухонного смесителя M24.



82

Аэратор с двойной струей, на шарнире, внутренняя резьба 22 с переходом на наружную 24.



82 DJ

Аэратор «Dual Jet» с двойной струей, на шарнире, из хромированной латуни, внутренняя резьба 22.



82 UN

Аэратор с двойной струей, на шарнире, с универсальным соединением.



82 L

Аэратор с двойной струей, соединение с затяжной муфтой, длина 15 см.



82 LGH

Аэратор с двойной струей, гайка с внутренней резьбой 22, длина 15 см.

Аэраторы



81 A
Аэратор F22 обеспечивающий профилактику известковых отложений. Выполнен по высокой технологии. Корпус из хромированной латуни, внутренняя часть из сверхпрочного инновационного пластика. Зпатентован.



83 A
Аэратор M24 обеспечивающий профилактику известковых отложений. Выполнен по высокой технологии. Корпус из хромированной латуни, внутренняя часть из сверхпрочного инновационного пластика. Зпатентован.



83 C
Ключ для еженедельного ухода за аэратором. Выполнен по высокой технологии. Зпатентован.



81
Аэратор для кухонного смесителя, внутренняя резьба 22.



83
Классический аэратор с сеточкой из нержавеющей стали, для смесителей умывальной раковины, кухни и биде M24.



84
Аэратор для ванны, наружная резьба 28.



83 F16
Аэратор F16.



81 SN
Шарнирное соединение для аэратора с наружной резьбой 22 и гайкой 22.



83 SN
Шарнирное соединение для аэратора с наружными резьбами 22 и 24.



83 N41
Аэратор, наружная резьба 18.



85
Шарнирное соединение для аэратора с наружной резьбой 22 и гайкой 22.



83 NE SI
Самопромывной аэратор Neoperl M24X1 с мягким силиконовым распределителем, оснащенный защитой от минеральных отложений, для простой ручной промывки.



83 NE
Встроенный, самопромывной, силиконовый аэратор Neoperl с технологией для быстрой очистки известкового налета, с резьбой M24X1, легко устанавливается на любой смеситель с резьбой для аэратора M24X1. Рекомендуется для таких моделей, как Qubika, «Minimal», SQ.



83 NE BA
Аэратор Neoperl M24X1 с функцией управляемой струи позволяет путем простого прикосновения к нижней части аэратора направить поток воды в выбранном направлении.

**83 EU**

Neoperl аэратор M24 с прорезью для монеты. Возможность осуществлять монтаж и демонтаж аэратора при помощи простой монеты, помещенной в прорезь.

**83 Z40**

Ультра-плоский аэратор M24, подходит для любого смесителя для умывальника или кухни. Установка и снятие с помощью ключа 83 Z40 C.

**83 Z40 C**

Запатентованный ключ для еженедельной очистки высокотехнологичных аэраторов 83 Z40.



Водосберегающие и антивандальные аэраторы

**83 L6 - 83 L8**

Аэратор M24, снижающий расход воды, к смесителям для биде и умывальника. Расход воды 6 литров/мин (83 L6), 8 литров/мин (83 L8).

**83 SET L6 - 83 SET L8**

Набор: аэратор снижающий расход воды, переходник из хромированной латуни с вставкой снижающей расход воды, ключ для еженедельной прочистки аэратора. Все запатентованно и выполнено по высокой технологии. Расход воды 6 литров/мин (83 SET L6), или 8 литров/мин. (83 SET L8).

**83 AVC**

Набор из антивандального аэратора M24, к смесителям для кухни и биде, обеспечивающий профилактику известковых отложений и ключ для еженедельного ухода за аэратором. Все запатентованно и выполнено по высокой технологии.

**662 RE 12**

Прокладка резиновая 1/2", для снижения расхода воды.

**662 FI 12**

Прокладка резиновая 1/2" с фильтром.

**309R L6 - 309R L8**

Переходник из хромированной латуни, с вставкой снижающей расход воды. Расход 6 л/мин. (309R L6), или 8 литров/мин. (309R L8).

83 AVC L6 - 83 AVC L8

См. предыдущий артикул, с вставкой снижающей расход воды. Расход 6 литров/мин (83 AVC L6), или 8 литров/мин. (83 AVC L8).

Комплект для промывки с аэратором



83 SET 01

Набор из трех аэраторов, препятствующих отложению известкового налета, наруж. резьба 24 мм + ключ для еженедельной прочистки аэратора – все в пластиковой упаковке. Запатентованные и выполненные по высокой технологии аэраторы из хромированной латуни и ключ из инновационного сверхпрочного пластика характеризуются особой долговечностью.



83 SET 02

Набор из трех аэраторов, препятствующих отложению известкового налета, с двумя аэраторами с наруж. резьбой 24 мм и одним аэратором с внутр. резьбой 22 мм. + ключ для еженедельной прочистки аэратора – все в пластиковой упаковке. Запатентованные и выполненные по высокой технологии аэраторы из хромированной латуни и ключ из инновационного сверхпрочного пластика характеризуются особой долговечностью.



81 AC

Набор из одного аэратора, препятствующего отложению известкового налета, внутр. резьба 22 мм + ключ для еженедельной прочистки аэратора. Запатентованные и выполненные по высокой технологии аэратор из хромированной латуни и ключ из инновационного сверхпрочного пластика характеризуются особой долговечностью.



83 AC

Набор из одного аэратора, препятствующего отложению известкового налета, с аэратором с наруж. резьбой 24 мм и выполненными по высокой технологии аэратор из хромированной латуни и ключ из инновационного сверхпрочного пластика характеризуются особой долговечностью.

Эксцентрики



89

Эксцентрик для смесителей, 1/2x3/4, с декоративным фланцем из хромированной латуни.

89 L

Эксцентрик для смесителей, 1/2x3/4, с декоративным фланцем из хромированной латуни, класс люкс.



89 N

Эксцентрик для смесителей, 1/2x3/4, с отражателем серии «Minimal» из хромированной латуни.



90

Эксцентрик-отвод для смесителей, 1/2x3/4, длина 4, 6, 8 см, латунь.

Отводы вертикальные для монтажа смесителей



88
Отвод для смесителя на ванну, 1/2 наруж. x 3/4 наруж.

88 VI
Отвод для смесителя на ванну, в белом цвете,
1/2 наруж. x 3/4 наруж.



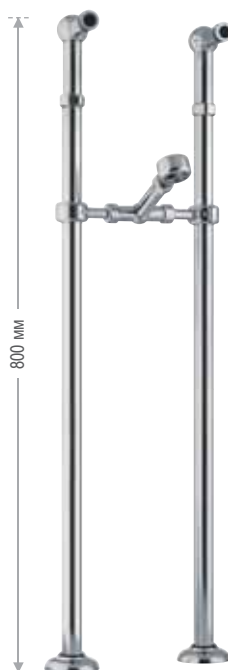
88 UK
Пара отводов на ванну для смесителей линии UK,
3/4 наруж. x 3/4 наруж.



88 LI
Пара отводов на ванну для смесителей серии Liberty,
3/4 наруж. x 3/4 наруж.

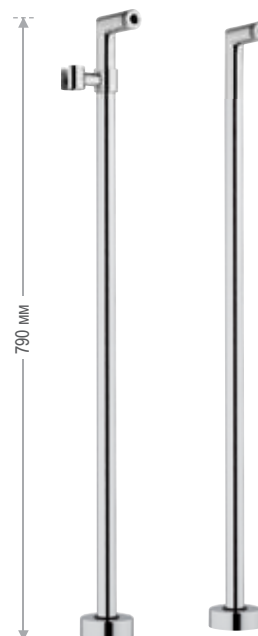


88 01 LI
Пара отводов серии Liberty, для напольного монтажа смесителей,
3/4 наруж. x 3/4 наруж.



88 01 LI S
Пара отводов серии Liberty, для напольного монтажа смесителей,
3/4 наруж. x 3/4 наруж., с держателем для лейки

NEW



88 N 02
Пара отводов серии «Minimal», для напольного монтажа смесителей,
3/4 наруж. x 3/4 наруж., с держателем для лейки

NEW



Встраиваемые изливы



91 ZC
Встраиваемый излив с эффектом водопада.



91 ZCF
Излив для установки на борт ванны, с множеством отверстий.



91 ZCA
Излив для установки на борт ванны, с эффектом водопада.



91 QC
Встраиваемый излив с эффектом водопада, Серия Qubika, 18 см.



91 Q
Встраиваемый излив, Серия Qubika, 18 см.



91 QD
Встраиваемый излив с переключателем душа, Серия Qubika, 18 см.



91 DR
Встраиваемый излив, Серия Dream, 18 см.



91 I
Встраиваемый излив, Серия Infinity, 18 см.



91 L
Встраиваемый излив, Серия Class Line, 18 см.



91 QR
Встраиваемый излив, со светодиодной подсветкой, Серия Q-Color.




91 Q2
Встраиваемый излив, Серия Qubika, 18 см.



91 S
Встраиваемый излив, Серия SQ, 18 см.



91 SD
Встраиваемый излив с переключателем душа, Серия SQ, 18 см.



91 NC
Встраиваемый излив с эффектом водопада, с закругленными углами.



91 NCF
Излив для установки на борт ванны, с множеством отверстий, с закругленными углами.



91 UF 07
Излив для монтажа на борт ванны, с эффектом водопада.



91 NR
Встраиваемый излив для ванны/душа, со светодиодной подсветкой, Серия «Minimal» Color, 18 см.



91 N2
Встраиваемый излив, для душа/ванны, Серия «Minimal», 18 см.



91 M
Встраиваемый излив, для душа/ванны, Серия «Minimal», 18 см.



91 MD
Встраиваемый излив с переключателем душа, Серия «Minimal», 18 см.



91
Встраиваемый излив.



91 D
Встраиваемый излив с переключателем душа.



91 V N2
Потолочный излив из хромированной латуни, высота см. 166.



91 VL N2
Потолочный излив из хромированной латуни, высота см. 181.



91 V NR
Потолочный излив из хромированной латуни, высота см. 166, со светодиодной подсветкой.



91 VL NR
Потолочный излив из хромированной латуни, высота см. 181, со светодиодной подсветкой.



Изливы



86
S-образный излив для смесителя, универсальный тип, с аэратором.



86 N
S-образный излив для кухонного смесителя, 20 см, с аэратором.



86 U
U-образный излив для кухонного смесителя, 20 см, с аэратором.

86 N 40

S-образный излив для кухонного смесителя, 40 см, с аэратором.



87 N
J-образный излив для кухонного смесителя, с аэратором.



87
J-образный излив для кухонного смесителя, универсальный тип, с аэратором.



92 U
Излив U-образный, Ø 22, с аэратором.



92 16
Излив прямой плоский, гайка 3/4, длина 16 см, с аэратором.



93
Излив литой 30 см, гайка 3/4, с переключателем душ/излив, с аэратором.



92 C
Излив C-образный, гайка 3/4, с аэратором.

92 20

Излив прямой плоский, гайка 3/4, длина 20 см, с аэратором.

92 30

Излив прямой плоский, гайка 3/4, длина 30 см, с аэратором.

92 40

Излив прямой плоский, гайка 3/4, длина 40 см, с аэратором.

92 50

Излив прямой плоский, гайка 3/4, длина 50 см, с аэратором.



92 S16
Излив S-образный плоский, гайка 3/4, длина 16 см, с аэратором.

92 S20

Излив S-образный плоский, гайка 3/4, длина 20 см, с аэратором.

92 S30

Излив S-образный плоский, гайка 3/4, длина 30 см, с аэратором.



92 CC
Излив C-образный с гайкой 3/4, с аэратором, укороченный вид.

Опоры для лейки



325 07
Опора для съемной лейки, устанавливается на борт мойки или ванны, модель с круглым основанием.



325 S 07
Прямая опора для съемной лейки, устанавливается на борт мойки или ванны, модель с квадратным основанием.

Донные клапаны



95 TA
Заглушка для автоматического донного клапана 1" и 1 1/4".



96 TA
Заглушка из хромированной латуни для автоматического слива-перелива для ванной.



95 TAG
Большая заглушка из хромированной латуни для автоматического донного клапана 1 1/4".



95 TAS
Большая квадратная заглушка из хромированной латуни, для автоматического донного клапана 1 1/4".



BA K10
Латунная основа для смесителей типа Kiss, Ten, Giga



94
Шток для донного клапана, длина 30 см из хромированной латуни.



95 AC
Тяга с арматурой для донного клапана к биде из хромированной латуни.



AS T10
Тяга для донного клапана с соединением и набалдашником, к серии Ten, из хромированной латуни.



AS K10
Тяга для донного клапана с соединением и набалдашником, к серии Kiss, из хромированной латуни.



FIS K10
Комплект крепежа для арт. K10, K20, K40.



FIS R10
Комплект крепежа для арт. R10, R20, R40.



FIS T10
Комплект крепежа с двумя шпильками.



FIS A10
Комплект крепежа для серии Atmos, Flash, Qubika Cascata.



FIS B10
Комплект крепежа для арт. S42 U, S10 G, B10, B20, Q42U, Q10 G.

NEW

NEW

Автоматические донные клапаны



95
Донный клапан 1", 1"1/4, хромированная латунь.



95 L
Донный клапан 1"1/4, хромированная латунь, класс люкс.



95 U
Донный клапан 1"1/4, латунь/зеркальный хром, класс люкс.



95 UG
Донный клапан 1"1/4, латунь/зеркальный хром, с большой заглушкой, класс люкс.



95 P
Донный клапан 1"1/4, пластик.



95 US
Донный клапан 1"1/4, латунь/зеркальный хром, с большой квадратной заглушкой, класс люкс.



95 AM
Донный клапан типа «Америка» или «Американец», из хромированной латуни.

Автоматические донные клапаны системы «click-clack»



904 SCC 2

Автоматический донный клапан системы «click-clack» (на пружине), 1"1/4, с большой заглушкой, для стока без перелива. модель с укороченным стаканом.



905 SCC 2

Автоматический донный клапан системы «click-clack» (на пружине), 1"1/4, с заглушкой, для стока без перелива, модель с укороченным стаканом.



905 CC 2

Автоматический донный клапан системы «click-clack» (на пружине), 1"1/4, с большой заглушкой, с отверстием под перелив, модель с укороченным стаканом.



905 SCC 2

Автоматический донный клапан системы «click-clack» (на пружине), 1"1/4, с большой заглушкой, с отверстием под перелив, модель с укороченным стаканом



906 CC 2

Автоматический донный клапан системы «click-clack» (на пружине), 1"1/4, с отверстием под перелив, модель с укороченным стаканом.



907 2

Автоматический донный клапан 1"1/4 с большой всегда открытой заглушкой и системой «click-clack» для прочистки клапана, модель с укороченным стаканом.



904 CC

Автоматический донный клапан системы «click-clack» (на пружине), 1"1/4, с большой заглушкой, для стока без перелива.



904 SCC

Автоматический донный клапан системы «click-clack» (на пружине), 1"1/4, с заглушкой, для стока без перелива.



905 CC

Автоматический донный клапан системы «click-clack» (на пружине), 1"1/4, с большой заглушкой, с отверстием под перелив.



905 SCC

Автоматический донный клапан системы «click-clack» (на пружине), 1"1/4, с большой заглушкой, с отверстием под перелив.



906 CC

Автоматический донный клапан системы «click-clack» (на пружине), 1"1/4, с отверстием под перелив.



907

Автоматический донный клапан 1"1/4 с большой всегда открытой заглушкой и системой «click-clack» для прочистки клапана.



905 CCR

Автоматический управляемый донный клапан системы «click-clack» (на пружине), 1"1/4



Сливные отверстия в полу из нержавеющей стали

см 10x10



913 GVC 10

Сливное отверстие в полу из нержавеющей стали, 10x10 см, с неподвижной решеткой и съемной крышкой.



913 GV 10

Сливное отверстие в полу из нержавеющей стали, 10x10 см, с неподвижной решеткой.

см 15x15



913 GVC 15

Сливное отверстие в полу из нержавеющей стали, 15x15 см, с неподвижной решеткой и съемной крышкой.



913 CV 15

Сливное отверстие в полу из нержавеющей стали, 15x15 см, с привинченной неподвижной крышкой.



913 GFC 15

Сливное отверстие в полу из нержавеющей стали, 15x15 см, со съемной решеткой и крышкой.



913 GV 15

Сливное отверстие в полу из нержавеющей стали, 15x15 см, с неподвижной решеткой.

см 20x20



913 GVC 20

Сливное отверстие в полу из нержавеющей стали, 20x20 см, с неподвижной решеткой и съемной крышкой.



913 CV 20

Сливное отверстие в полу из нержавеющей стали, 20x20 см, с привинченной неподвижной крышкой.



913 GFC 20

Сливное отверстие в полу из нержавеющей стали, 20x20 см, со съемной решеткой и крышкой.



913 GV 20

Сливное отверстие в полу из нержавеющей стали, 20x20 см, с неподвижной решеткой.

Система защиты от насекомых



913 PSA 01

Сифон с защитой от тараканов, используется для сливных отверстий в полу 15x15 и 20x20 см.



913 PSA 02

Сифон с защитой от тараканов, используется для сливных отверстий в полу 10x10 см.

Прямоугольные виды



913 RG 12

Напольный желоб с сифоном, из нержавеющей стали, с дренажной решеткой, шириной 12.5 см, длиной 70, 80, 90, 100, 120 см.



913 RP 12

Напольный желоб с сифоном, из нержавеющей стали, с возможностью плиточного покрытия, шириной 12.5 см, длиной 70, 80, 90, 100, 120 см.

Сток с сифоном



913 SF 10

Напольный сток с сифоном из нержавеющей стали, 10x10 см.



913 SF 15

Напольный сток с сифоном из нержавеющей стали, 15x15 см.



913 SF 20

Напольный сток с сифоном из нержавеющей стали, 20x20 см.

Сифоны



977
Сифон P-образн, из хромированной латуни, 1"1/4.



970
Сифон бутылочный из хромированной латуни, 1", 1"1/4, 1"1/2 сливная труба 25 см.



971
Сифон S-образный с боковой заглушкой для облегчения доступа внутрь колена, 1", 1"1/4, сливная труба 25 см, из хромированной латуни.


971 Z
Сифон S-образный с боковой заглушкой для облегчения доступа внутрь колена, 1", 1"1/4, сливная труба 25 см, из цинкового сплава.



972
Сифон U-образный с заглушкой сзади для облегчения доступа внутрь колена, из хромированной латуни, 1", 1"1/4, сливная труба 25 см.



970 Z
Сифон бутылочный из цинкового сплава для кухни, без донного клапана, 1"1/4, 1"1/2 сливная труба 25 см.



973 Z
Сифон бутылочный из цинкового сплава для кухни, с выпуском, 1"1/4, 1"1/2.



98
Сифон тяжелый из литой латуни к сливу-переливу для ванны, гайка 1"1/2.



968
Гайка переходная для сифонов, из хромированной латуни, наруж.1" x внутр.1"1/4, наруж.1"1/4 x внутр.1"1/2.



969
Гайка переходная для сифонов, из хромированной латуни, наруж.1"1/4 x внутр.1", наруж.1"1/2 x внутр.1"1/4.



958 L
Сифон «Minimal» из хромированной латуни для кухни, 1"1/4, со сливной трубой 30 см.



958 B
Сифон «Minimal» из хромированной латуни для биде, 1"1/4, со сливной трубой 30 см.



960
Сифон SQ из хромированной латуни, 1"1/4, со сливной трубой 30 см, с тяжелым квадратным фланцем.



965
Шестигранный сифон из хромированной латуни, 1"1/4, со сливной трубой 30 см.



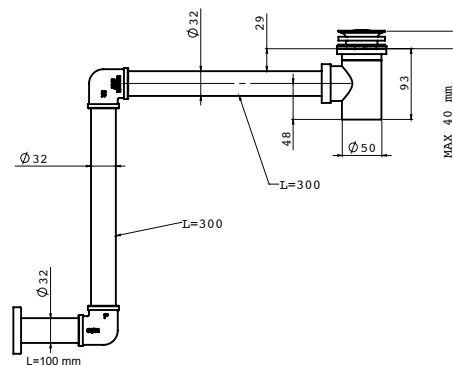
956
Тяжелый литой сифон («P» trap) из хромированной латуни класса люкс для кухни и биде, 1", 1"1/4, сливная труба 30 см.

Малогобаритные сифоны

985

Малогобаритный сифон, с донным клапаном click-clack, без перелива, с круглой заглушкой, хром.

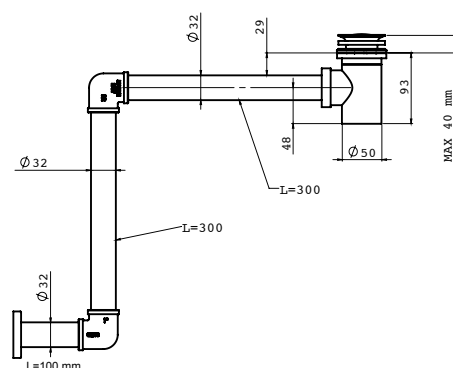
NEW



984

Малогобаритный сифон, с донным клапаном click-clack, с переливом, хром.

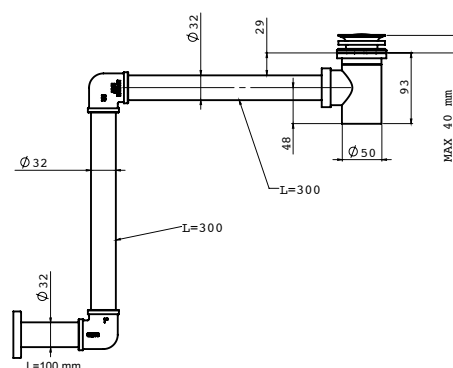
NEW



985 S

Малогобаритный сифон, с донным клапаном click-clack, без перелива, с квадратной заглушкой, хром.

NEW



984 S


Малогобаритный сифон, с донным клапаном click-clack, с переливом, с квадратной заглушкой, хром.

NEW

Автоматические сливы-переливы



96 P
Автоматический слив-перелив для ванны, пластик комбинированный с металлом.



96 PCC
Слив-перелив для ванны, пластик комбинированный с металлом, с автоматическим донным клапаном системы «click-clack» (на пружине).



96 LI T
Автоматический слив-перелив для ванны с сифоном и хромированной медной трубкой, полностью хромированный.

NEW



96 LI CC
Автоматический слив-перелив для ванны с сифоном, хромированной медной трубкой и донным клапаном click-clack, полностью хромированный.

NEW



96
Автоматический слив-перелив для ванны, из хромированной латуни, с медной трубкой.



96 VA
Автоматический слив-перелив для ванны, из хромированной латуни, с медной трубкой 70 см, для угловой ванны.



96 CC
Слив-перелив для ванны с медной трубкой и автоматическим донным клапаном системы «click-clack» (на пружине).



Широкий ассортимент встроенных душей и душевых переключателей, как термостатических, так и традиционных, поможет выбрать необходимый комплект и даст возможность создать, помимо представленных сочетаний, огромное количество самых разных вариантов, учитывая большой ассортимент лейек, душевых кронштейнов и насадок, представленных в соответствующих разделах каталога.

WELLNESS





Вы можете выбрать встраиваемый смеситель с дивертером, который может иметь от 1 до 5 выходов, или без. А также вы можете выбрать: душевые лейки стр.436, душевые стойки стр. 442, отводы для душевых головок стр. 462, душевые головки стр.458, форсунки для душа стр 465-466, изливы стр. 394, душевые колонны стр. 470, кронштейны для душа стр. 454, отводы для душевых шлангов стр. 442 и для душевых колонн стр. 486. Используя данные разделы каталога вы можете выбрать оптимальную комбинацию оборудования для вашей душевой(в дополнение к уже предложенным вариантам).

КОМПЛЕКТ ДЛЯ ДУШЕВОЙ

emer
RUBINETTERIE

СИМВОЛИКА:



С душевой лейкой
и шлангом
120, 150, 200 см



С эффектом
водопада



Душевая лейка с
силиконовыми наконечниками
обеспечивающими
профилактику известковых
отложений



Душевая головка
с силиконовыми
наконечниками
обеспечивающими
профилактику
известковых отложений





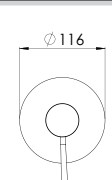

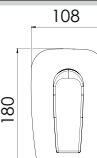
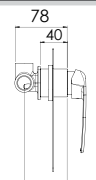


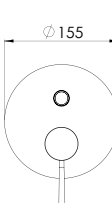

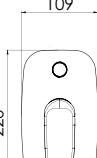
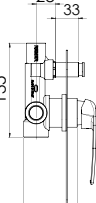


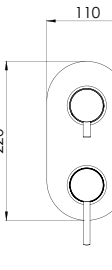

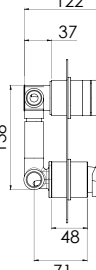


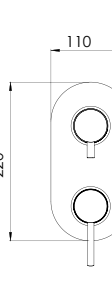

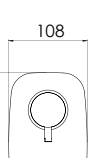
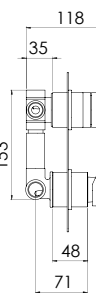





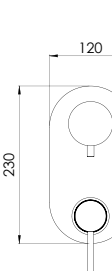









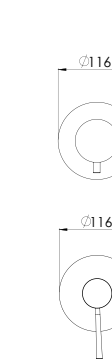






С силиконовыми
наконечниками
обеспечивающими
профилактику
известковых
отложений




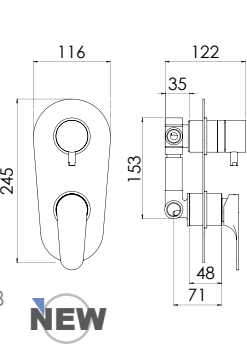
NEW

Новый продукт

Чем больше элементов вы задействуете, тем больше возможностей будет у переключателя душа для перехода от одного элемента к другому, при комплектации душевой учтите, что некоторые душевые колонны, отводы для душевых головок и встраиваемые изливы имеют встроенный дивертер. Ваш консультант по продажам сможет Вам подобрать любое решение.


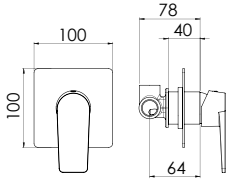

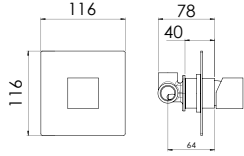

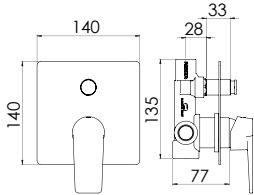

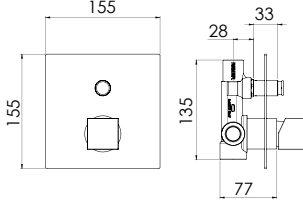

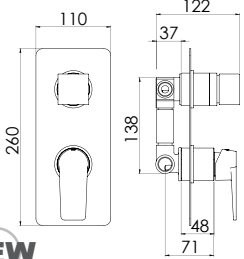

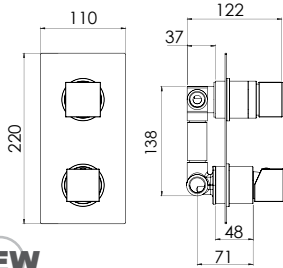



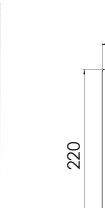

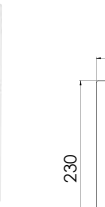
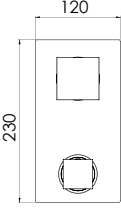
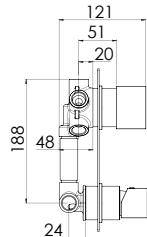

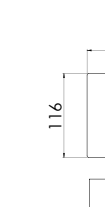
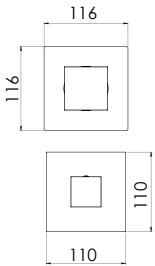
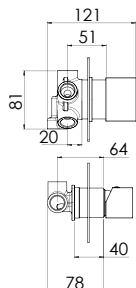
WELLNESS Однорычажные смесители

	MINIMAL			ATMOS		
1 ВЫХОД		 N 30 L	 Ø116 78 40 64		 108 180	 78 40 64
2 ВЫХОДА		 N 09 L	 Ø155 28 33 135 77		 109 220	 28 33 77
		 N 92	 110 220 37 122 138 71 48		 108 220	 122 37 138 48 71
3 ВЫХОДА		 N 93 3 ВЫХОДА	 110 220 153 118 35 71 48		 108 220	 118 35 153 48 71
		 N 937 7 ВЫХОДОВ				
4-5 ВЫХОДОВ НА ЕДИНОЙ ПЛАСТИНЕ		 N 94 4 ВЫХОДА	 120 230 188 51 20 24 48		 121	 121 51 20 24 48
	 N 95 5 ВЫХОДОВ			 121		
4-5 ВЫХОДОВ+ ОТКЛЮЧЕНИЕ ВОДЫ		 N 94 C 4 ВЫХОДА	 Ø116 81 20 78 64		 Ø116	 121 51 20 78 64
		 N 95 C 5 ВЫХОДОВ				

CLASS LINE		INFINITY		
				Смеситель для душа с одним рычагом, встраиваемый.
				Смеситель однорычажный, встраиваемый, с кнопочным переключателем, 2 выхода.
				Смеситель однорычажный, встраиваемый, с рукояткой - переключателем, 2 выхода.
				Смеситель однорычажный, встраиваемый, с рукояткой - переключателем, 3 выхода.
L 937 7 ВЫХОДОВ	NEW	I 937 7 ВЫХОДОВ	NEW	Смеситель однорычажный, встраиваемый, с рукояткой-переключателем, 3 выхода и 7 положений. Поворачивая ручку переключателя, можно получить 7 различных сочетаний.
				3 ВЫХОДА
				7 ВЫХОДОВ
				4 ВЫХОДА
				5 ВЫХОДОВ
				4 ВЫХОДА
				5 ВЫХОДОВ

WELLNESS Квадратные однорычажные смесители

	QUBIKA			FLASH				
1 ВЫХОД		 Q 30	 116 116	 78 40 64		 Z 30	 80 185	 78 40 64
2 ВЫХОДА		 Q 09	 155 155	 28 33 135 77		 Z 09	 80 240	 28 33 135 77
		 Q 92	 110 220	 122 37 138 48 71		 Z 92	 110 220	 122 37 138 48 71
3 ВЫХОДА		 Q 93	 110 220	 119 35 153 72 48		 Z 93	 110 220	 118 37 151 48 71
		 Q 937				 Z 937		
4-5 ВЫХОДОВ НА ЕДИНОЙ ПЛАСТИНЕ		 Q 94	 120 230	 121 51 188 20 24 48		 Z 94	 120 230	 121 51 188 20 24 48
		 Q 95				 Z 95		
4-5 ВЫХОДОВ+ ОТКЛЮЧЕНИЕ ВОДЫ		 Q 94 C	 116 116	 121 51 81 20		 Z 94 C	 116 116	 121 51 81 20 64
		 Q 95 C	 116 116	 78 40 64		 Z 95 C	 185 80	 121 51 40 78

DREAM		SQ3		
 <p>D 30</p>		 <p>S 30 3</p>		<p>Смеситель для душа с одним рычагом, встраиваемый.</p>
 <p>D 09</p>		 <p>S 09 3</p>		<p>Смеситель однорычажный, встраиваемый, с кнопочным переключателем, 2 выхода.</p>
 <p>D 92</p>	 <p>NEW</p>	 <p>S 92 3</p>	 <p>NEW</p>	<p>Смеситель однорычажный, встраиваемый, с ручкой - переключателем, 2 выхода.</p>
 <p>D 93 3 ВЫХОДА</p>	 <p>D 937 7 ВЫХОДОВ</p>	 <p>S 93 3 3 ВЫХОДА</p>	 <p>S 937 3 7 ВЫХОДОВ</p>	<p>3 ВЫХОДА Смеситель однорычажный, встраиваемый, с ручкой - переключателем, 3 выхода.</p> <p>7 ВЫХОДОВ См. предыдущий артикул, 3 выхода и 7 положений. Поворачивая ручку переключателя, можно получить 7 различных комбинаций.</p>
 <p>S 94 3 4 ВЫХОДА</p>	 <p>S 95 3 5 ВЫХОДОВ</p>		 <p>NEW</p>	<p>4 ВЫХОДА Смеситель однорычажный, встраиваемый, с ручкой - переключателем, 4 выхода.</p> <p>5 ВЫХОДОВ Смеситель однорычажный, встраиваемый, с ручкой - переключателем, 5 выходов.</p>
 <p>S 94 C 3 4 ВЫХОДА</p>	 <p>S 95 C 3 5 ВЫХОДОВ</p>		 <p>NEW</p>	<p>4 ВЫХОДА См. предыдущий артикул, 4 выхода и возможность отключения воды при смене положения.</p> <p>5 ВЫХОДОВ См. предыдущий артикул, 5 выходов и возможность отключения воды при смене положения.</p>

Модель MINIMAL THERMOSTATIC

1 ВЫХОД		<p>NT 30 Встраиваемый термостатический смеситель.</p>	
2 ВЫХОДА		<p>NT 09 Встраиваемый термостатический смеситель с кнопочным переключателем, 2 выхода.</p>	
		<p>NT 92 Встраиваемый термостатический смеситель с ручкой-переключателем, 2 выхода.</p>	
3 ВЫХОДА		<p>NT 93 Встраиваемый термостатический смеситель с ручкой-переключателем, 3 выхода.</p>	
		<p>NT 93 7 Встраиваемый термостатический смеситель с ручкой-переключателем, 3 выхода и 7 положений. Поворачивая ручку переключателя, можно получить 7 различных комбинаций.</p>	
4-5 ВЫХОДОВ НА ЕДИНОЙ ПЛАСТИНЕ		<p>NT 94 Встраиваемый термостатический смеситель, с ручкой -переключателем, 4 выхода.</p>	
		<p>NT 95 Встраиваемый термостатический смеситель, с ручкой-переключателем, 5 выходов.</p>	
4-5 ВЫХОДОВ+ ОТКЛЮЧЕНИЕ ВОДЫ		<p>NT 94 C См. артикул NT 94, 4 выхода и возможность отключения воды при смене положения.</p>	
		<p>NT 95 C См. артикул NT 95, 5 выходов и возможность отключения воды при смене положения.</p>	

Модель QUBIKA THERMOSTATIC

1 ВЫХОД		<p>QT 30 Встраиваемый термостатический смеситель.</p>	
2 ВЫХОДА		<p>QT 09 Встраиваемый термостатический смеситель с кнопочным переключателем, 2 выхода.</p>	
		<p>QT 92 Встраиваемый термостатический смеситель с ручьяткой-переключателем, 2 выхода.</p>	
3 ВЫХОДА		<p>QT 93 Встраиваемый термостатический смеситель, с ручьяткой-переключателем, 3 выхода.</p>	
		<p>QT 93 7 Встраиваемый термостатический смеситель с ручьяткой-переключателем, 3 выхода и 7 положений. Поворачивая ручьятку переключателя, можно получить 7 различных комбинаций.</p>	
4-5 ВЫХОДОВ НА ЕДИНОЙ ПЛАСТИНЕ		<p>QT 94 Встраиваемый термостатический смеситель, с ручьяткой-переключателем, 4 выхода.</p>	
		<p>QT 95 Встраиваемый термостатический смеситель на единой пластине, с ручьяткой-переключателем, 5 выходов.</p>	
4-5 ВЫХОДОВ+ ОТКЛЮЧЕНИЕ ВОДЫ		<p>QT 94 C См. артикул QT 94, 4 выхода и возможность отключения воды при смене положения.</p>	
		<p>QT 95 C См. артикул QT 95, 5 выходов и возможность отключения воды при смене положения.</p>	

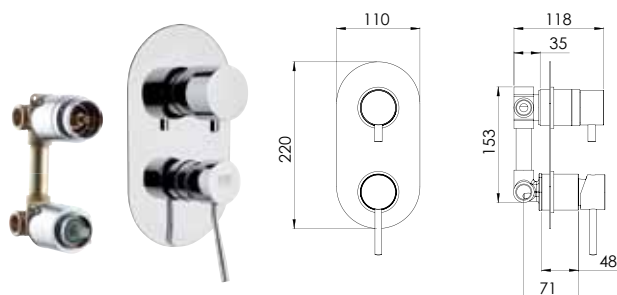
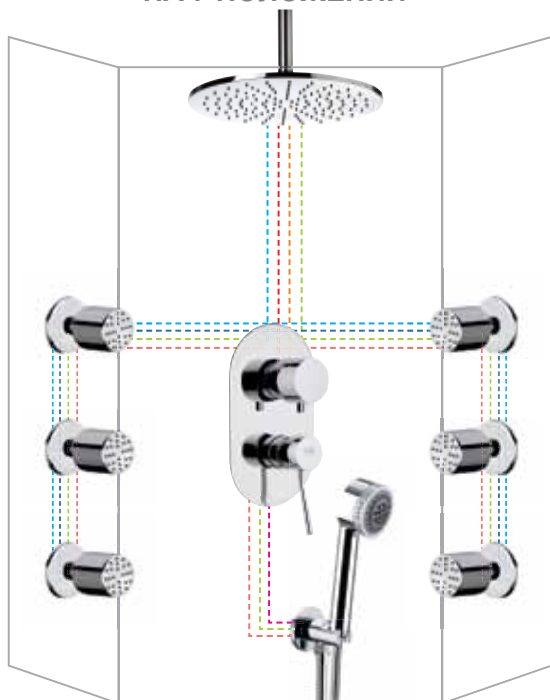


3 ВЫХОДА - 7 ПОЛОЖЕНИЙ

ПРИМЕР:

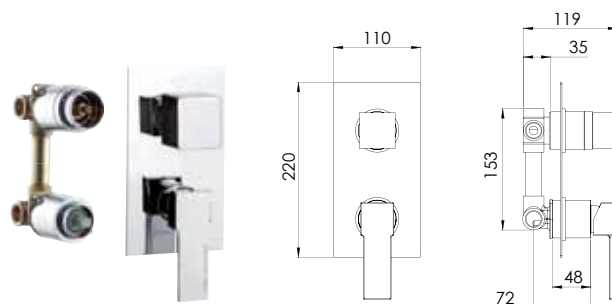
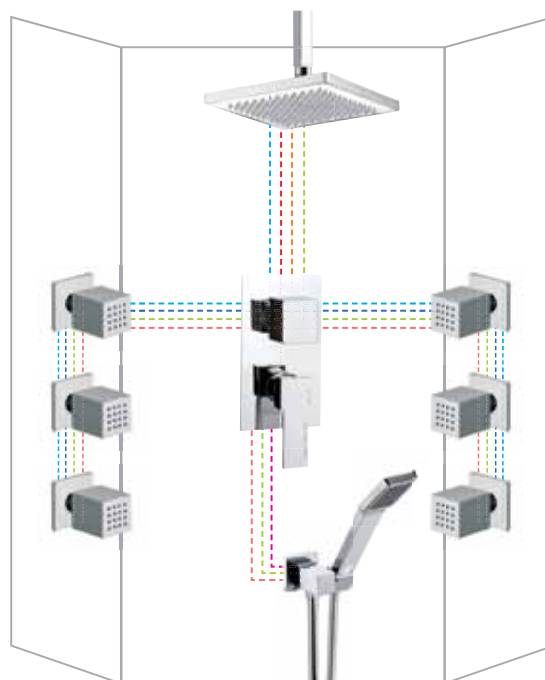
- | | | |
|---|---|------------------|
| 0 | ■ | ВОДА ОТКЛЮЧЕНА |
| 1 | ■ | ДУШЕВАЯ ГОЛОВКА |
| 2 | ■ | ДУШЕВЫЕ ФОРСУНКИ |
| 3 | ■ | ДУШЕВАЯ ЛЕЙКА |
| 4 | ■ | ДУШЕВАЯ ГОЛОВКА |
| 5 | ■ | 4, 2 |
| 6 | ■ | 4, 2, 3 |
| 7 | ■ | 2, 3 |

**КОМПЛЕКТ «MINIMAL» С 3 ВЫХОДАМИ,
С РУКОЯТКОЙ-ПЕРЕКЛЮЧАТЕЛЕМ
НА 7 ПОЛОЖЕНИЙ**



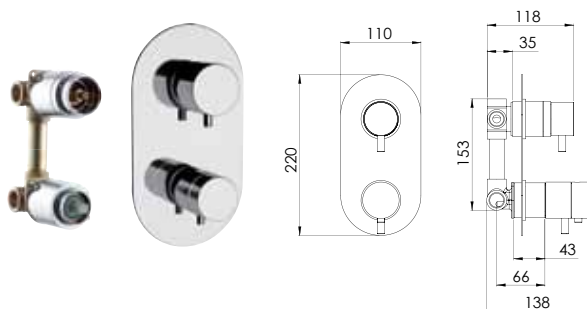
N 937
Встраиваемый термостатический смеситель с рукояткой-переключателем, 3 выхода и 7 положений. Поворачивая рукоятку-переключатель, можно получить 7 различных комбинаций.

**КОМПЛЕКТ «Qubika» С 3 ВЫХОДАМИ,
С РУКОЯТКОЙ-ПЕРЕКЛЮЧАТЕЛЕМ
НА 7 ПОЛОЖЕНИЙ**



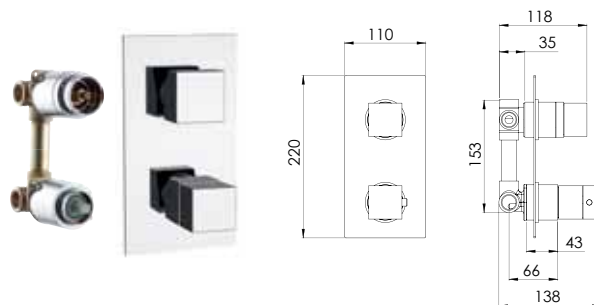
Q 937
Встраиваемый термостатический смеситель с рукояткой-переключателем, 3 выхода и 7 положений. Поворачивая рукоятку-переключатель, можно получить 7 различных комбинаций.

**КОМПЛЕКТ «MINIMAL THERMO»
С 3 ВЫХОДАМИ,
С РУКОЯТКОЙ-ПЕРЕКЛЮЧАТЕЛЕМ
НА 7 ПОЛОЖЕНИЙ**




NT 937
Встраиваемый термостатический смеситель с рукояткой-переключателем, 3 выхода и 7 положений. Поворачивая рукоятку-переключатель, можно получить 7 различных комбинаций.

**КОМПЛЕКТ «QUBIKA THERMO»
С 3 ВЫХОДАМИ,
С РУКОЯТКОЙ-ПЕРЕКЛЮЧАТЕЛЕМ
НА 7 ПОЛОЖЕНИЙ**



QT 937
Встраиваемый термостатический смеситель с рукояткой-переключателем, 3 выхода и 7 положений. Поворачивая рукоятку-переключатель, можно получить 7 различных комбинаций.





СМЕСИТЕЛИ ОДНОРЫЧАЖНЫЕ ДЛЯ УСТАНОВКИ НА БОРТ ВАННЫ



СИМВОЛИКА:



С душевой лейкой
и шлангом
120, 150, 200 см



Душевая лейка
с силиконовыми
наконечниками
обеспечивающими
профилактику
известковых
отложений



С
эффектом
водопада




Со множеством
отверстий



Со светодиодной
подсветкой




Новый продукт



Z 06
Смеситель однорычажный для установки на борт ванны, с душевой лейкой из хромированной латуни, переключатель воды, излив с множеством отверстий.




150 см



Q 06
Смеситель однорычажный для установки на борт ванны, с душевой лейкой из хромированной латуни, переключатель воды, излив с множеством отверстий.



150 см



S 06 3
Смеситель однорычажный для установки на борт ванны, с душевой лейкой из хромированной латуни, переключатель воды, излив с множеством отверстий.



150 см



ZC 06
Смеситель однорычажный для установки на борт ванны, с душевой лейкой из хромированной латуни, переключатель воды, излив с эффектом водопада.




150 см



QC 06
Смеситель однорычажный для установки на борт ванны, с душевой лейкой из хромированной латуни, переключатель воды, излив с эффектом водопада.



150 см



SC 06 3
Смеситель однорычажный для установки на борт ванны, с душевой лейкой из хромированной латуни, переключатель воды, излив с эффектом водопада.



150 см

**J 06**

Смеситель однорычажный для установки на борт ванны, с душевой лейкой из хромированной латуни, переключатель воды, излив с множеством отверстий.

**I 06**

Смеситель однорычажный для установки на борт ванны, с душевой лейкой из хромированной латуни, переключатель воды, излив с множеством отверстий.

**D 06**

Смеситель однорычажный для установки на борт ванны, с душевой лейкой из хромированного пластика, 4 режима работы, переключатель воды, излив с множеством отверстий.

**N 06**

Смеситель однорычажный для установки на борт ванны, с душевой лейкой из хромированного пластика, 4 режима работы, переключатель воды, излив с множеством отверстий.

**N 06 317 MM**



Смеситель однорычажный для установки на борт ванны, с душевой лейкой из хромированной латуни, переключатель воды, излив с множеством отверстий.

**L 06**

Смеситель однорычажный для установки на борт ванны, с душевой лейкой из хромированной латуни, переключатель воды, излив с множеством отверстий.



Смеситель со светодиодной подсветкой

**QA 06**

Смеситель однорычажный для установки на борт ванны, с душевой лейкой из хромированной латуни, переключатель воды, излив с эффектом водопада, со светодиодной подсветкой.



150 CM





СИМВОЛИКА:



Интенсивные аэрируемые струи с наружным разбрызгиванием



Интенсивный массаж, водосберегающий режим



Энергичный массаж с широким разбрызгиванием



Внешние широкие струи



Широкое разбрызгивание в режиме уменьшенного потока и экономии воды



Мягкие аэрируемые струи с средним разбрызгиванием, водосберегающий режим



Эффект водопада

Ассортимент душевых стоек фирмы Remeг богат своим разнообразием и гармоничен по областям применения.

Продукты нашей серии товаров для душа варьируются от современного до классического дизайна, с использованием - в обоих случаях - различных элементов из латуни и хромированного пластика, разных сечений (квадратное, прямоугольное, круглое, овальное) и разных длин штанги (от 60 до 90 см). В серию также входят multifunctional изделия (душевые штанги с двумя кронштейнами для лейки, регулируемые душевые штанги и



ДУШЕВЫЕ СТОЙКИ



Интенсивные аэрируемые струи



Мощный концентрированный массаж



Интенсивные аэрируемые струи



Эффект дождя



Энергичный массаж широкими струями



Мягкий дождь, водосберегающий режим



Мягкоаэрированный интенсивный массаж, водосберегающий режим



С мыльницей



С душевой лейкой



С гибким шлангом 150, 200 см



Душевая лейка с силиконовыми наконечниками обеспечивающими профилактику известковых отложений

прочие).

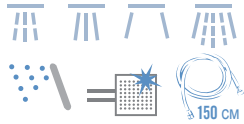
Предлагаемые товары также могут быть снабжены мыльницей, крепящейся на штанге или на регулируемом по высоте фиксаторе, и могут комбинироваться в тысячах сочетаний, описываемых в приложенной таблице, посредством использования десятков различных видов душевых лейек, вариантов душевых шлангов и моделей мыльниц

Душевые стойки с лейкой




313P 318DK

Душевая хромированная дугообразная стойка с встраиваемой мыльницей в комплекте, лейкой с защитой от минеральных отложений, 4 режима работы. Штанга имеет овальное сечение.



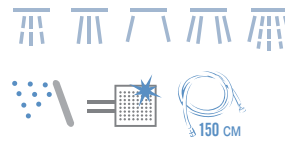
313G 318CA

Душевая поворотная дугообразная хромированная стойка с лейкой с защитой от минеральных отложений, 2 режима работы, с эффектом водопада.



310M 318XF

Душевая хромированная дугообразная стойка с лейкой с защитой от минеральных отложений, 5 режимов работы.



317V 317RV

Душевая стойка из хромированной латуни, и лейка с защитой от минеральных отложений. Штанга имеет овальное сечение.



317R 317RR

Душевая стойка с ультраплоской лейкой, все из хромированной латуни.




317S 317SS

Душевая стойка с лейкой серии SQ, все из хромированной латуни.



317G 319MO

Душевая стойка с гидромассажной лейкой с защитой от минеральных отложений, 4 режима работы, все из хромированной латуни.



317L 323CR


Душевая стойка с лейкой серии «Liberty», все из хромированной латуни.





313E 321GR

Душевая дугообразная стойка и гидромассажная лейка с защитой от минеральных отложений, 4 режима работы. Штанга имеет овальное сечение.



317M 317DM

Душевая стойка «Minimal» и лейка с защитой от минеральных отложений.



315R 321HG

Душевая хромированная стойка и гидромассажная лейка с защитой от минеральных отложений, 3 режима работы.




315R 317MR

Душевая хромированная стойка и гидромассажная лейка с защитой от минеральных отложений.




310 318RL

Душевая хромированная стойка и большая гидромассажная лейка с защитой от минеральных отложений, 3 режима работы.



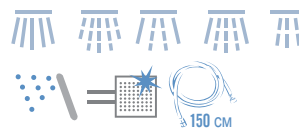
313 318R

Душевая стойка и хромированная гидромассажная лейка с защитой от минеральных отложений, 3 режима работы. Штанга имеет овальное сечение.



311F 312H

Душевая хромированная стойка и гидромассажная лейка с защитой от минеральных отложений, 5 режимов работы.



311S 321XL

Душевая стойка и лейка с защитой от минеральных отложений, 4 режима работы. Покрытие хром-сатин.





311D 315C3

Душевая стойка и гидромассажная лейка, с защитой от минеральных отложений.



311 311DA

Душевая стойка и лейка с защитой от минеральных отложений.



314 3120V

Душевая хромированная стойка и гидромассажная лейка с защитой от минеральных отложений, 3 режима работы.



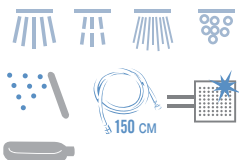
Душевые стойки 60 см с мыльницей/диспенсером, примеры возможных комбинаций

Душевые стойки 90 см с лейкой, Примеры возможных комбинаций



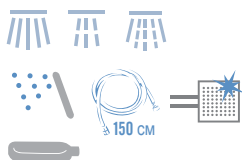
318P 321XL

Душевая хромированная стойка с мыльницей, с гидромассажной лейкой, с защитой от минеральных отложений, 4 режима работы.



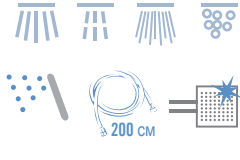
312P 315FO

Душевая хромированная стойка с двойным диспенсером мыла, с лейкой с защитой от минеральных отложений, 3 режима работы.



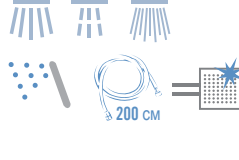
319D 321GR

Душевая хромированная стойка 90 см, и гидромассажная лейка, с защитой от минеральных отложений, 4 режима работы.



319F 318R

Душевая хромированная стойка 90 см, и большая гидромассажная лейка, с защитой от минеральных отложений, 3 режима работы.



319L 323U

Душевая стойка 90 см с лейкой серии «Liberty», все из хромированной латуни.



Душевые стойки с двумя душевыми кронштейнами



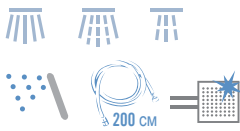
318C 318DK

Душевая хромированная стойка с двумя душевыми кронштейнами, высокая поворотная телескопическая штанга из хромированной латуни, лейка с защитой от минеральных отложений, 4 режима работы.



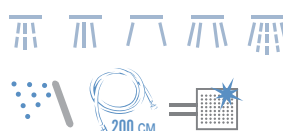
318C 318RL

Душевая хромированная стойка с двумя душевыми кронштейнами, высокая поворотная телескопическая штанга из хромированной латуни, лейка с защитой от минеральных отложений, 3 режима работы.



318C 318XF

Душевая хромированная стойка с двумя душевыми кронштейнами, высокая поворотная телескопическая штанга из хромированной латуни, лейка с защитой от минеральных отложений, 5 режимов работы.



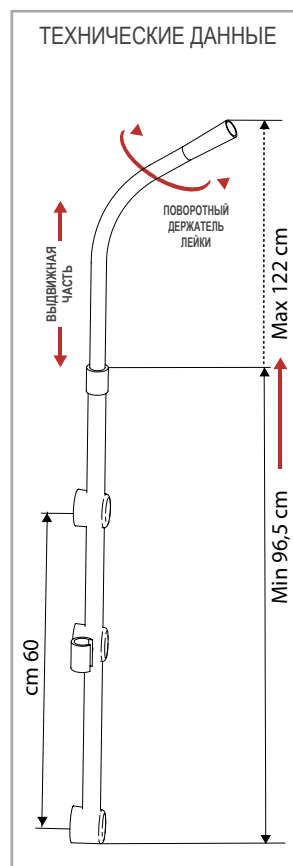
318C 317TH

Душевая хромированная стойка с двумя душевыми кронштейнами, высокая поворотная телескопическая штанга из хромированной латуни, лейка с защитой от минеральных отложений.



318C 317DM

Душевая хромированная стойка с двумя душевыми кронштейнами, высокая поворотная телескопическая штанга из хромированной латуни, лейка «Minimal» с защитой от минеральных отложений.



ДУШЕВЫЕ СТОЙКИ




+



ДУШЕВЫЕ ЛЕЙКИ

+ МЫЛЬНИЦЫ + ДУШЕВЫЕ ШЛАНГИ

311 2P 4F 	312 1F 	312 H 5F 
312 HT 5F 	315 C1 1F 	315 C3 1F 
315 ME 2F 	317 AR 1F 	317 DM 1F 
317 MR 1F 	317 MT 1F 	317 Q7 1F 
317 SQ 1F 	317 SS 1F 	317 TC 1F 
317 VP 1F 	318 CA 2F 	318 DK 4F 
318 XF 5F 	319 MO 4F 	324 ECR 1F 
321 HG 3F 	321 S 5F 	321 SC 5F 
323 U 1F 	318 F4 5F 	318 CP 1F 
319 WP 3F 	319 W3 3F 	



Стойки из хромированной латуни



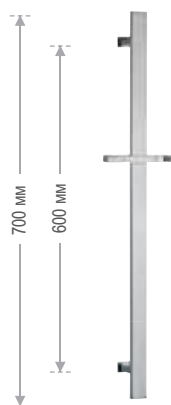
317G 333

Стойка Ø 25 мм, с гибким шлангом, без душевой лейки, полностью из хромированной латуни; в коробке.




317L 333

Стойка «Liberty» Ø 25 мм, с гибким шлангом, без душевой лейки, полностью из хромированной латуни; в коробке.



317R 333

Ультратонкая душевая стойка, шириной 30 мм, с гибким шлангом, без душевой лейки, полностью из хромированной латуни; в коробке.



317S 333

Стойка серии SQ, с гибким шлангом, без душевой лейки, полностью из хромированной латуни; в коробке. Стойка имеет квадратное сечение.



Стойки из хромированной латуни



313P 333

Овальная дугообразная хромированная стойка с мыльницей и гибким шлангом, без душевой лейки; в коробке.




313G 333

Поворотная дугообразная хромированная стойка с гибким шлангом, без душевой лейки; в коробке.



310M 333

Круглая дугообразная хромированная стойка с гибким шлангом, без душевой лейки; в коробке.



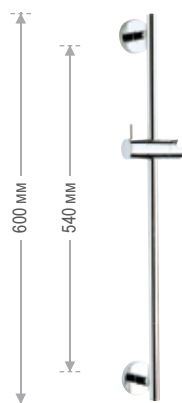
317V 333

Овальная хромированная стойка с гибким шлангом, без душевой лейки; в коробке.



313 333

Хромированная стойка с гибким шлангом, без душевой лейки; в коробке. Стойка имеет овальное сечение.



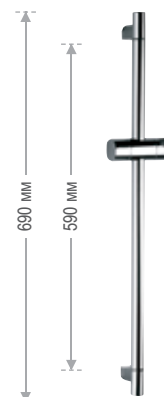
317M 333

Стойка «Minimal» из хромированной латуни, Ø 18 мм, с гибким шлангом, без душевой лейки; в коробке.



313E 333

Дугообразная хромированная стойка с гибким шлангом, без душевой лейки; в коробке. Стойка имеет овальное сечение.



315R 333

Стойка «Minimal» из хромированной латуни, Ø 25 мм, с гибким шлангом, без душевой лейки; в коробке.





310 333
Хромированная стойка Ø 25 мм, с гибким шлангом, без душевой лейки; в коробке.



311F 333
Хромированная стойка, Ø 25 мм, с гибким шлангом, без душевой лейки; в коробке.



311S 333
Хромированная-атласная стойка, Ø 25 мм, с гибким шлангом, без душевой лейки; в коробке.



311D 333
Хромированная стойка, Ø 25 мм, с гибким шлангом, без душевой лейки; в коробке.



311 333
Хромированная стойка, Ø 25 мм, с гибким шлангом, без душевой лейки; в коробке.



314 333
Хромированная стойка, Ø 18 мм, с гибким шлангом, без душевой лейки; в коробке.





319D 333

Круглая хромированная стойка Ø 25 мм, экстремально длинная, с гибким шлангом 200 см, без душевой лейки; в коробке.



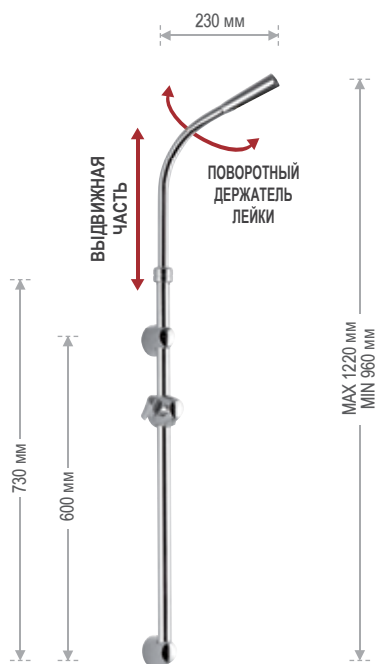
319F 333

Хромированная стойка, Ø 25 мм, экстремально длинная, с гибким шлангом 200 см, без душевой лейки; в коробке.



319L 333

Стойка серии «Liberty», Ø 25 мм, экстремально длинная, с гибким шлангом 200 см, без душевой лейки; в коробке.



318C 333

Хромированная стойка с двумя душевыми кронштейнами, высокая поворотная телескопическая штанга из хромированной латуни, с гибким шлангом 200 см, без душевой лейки.



318P 333

Круглая хромированная стойка Ø 25 мм с мыльницей из стали и хромированного пластика, гибким шлангом, без душевой лейки; в коробке.



312P 333

Круглая хромированная стойка Ø 25 мм с двойным диспенсером мыла, гибким шлангом, без душевой лейки; в коробке.





Мыльницы



318PS

Мыльница из нержавеющей стали и хромированного пластика, для душевых стоек со штангой Ø 25 мм.



312PS

Двойной диспенсер-подставка для жидкого мыла с интегрированной прозрачной мыльницей, для душевых стоек со штангой Ø 25 мм.



319 PR

Мыльница для душевых стоек, с круглым сечением штанги диаметром 25 мм.



311 PC

Мыльница для душевых стоек, с круглым сечением штанги диаметром 25 мм (арт. 310, арт. 311, арт. 314), Ø 18 мм.



311 PS

Мыльница для душевых стоек со штангой диаметром 24-25 мм (арт. 310, 311).



311 PT

Мыльница для душевых стоек, с круглым сечением штанги диаметром 25 мм (арт. 310, арт. 311).



313 PO

Мыльница для душевых стоек с овальным сечением штанги (арт. 313).



317 PM

Мыльница для душевых стоек с круглым сечением штанги диаметром Ø 18 мм.



СИМВОЛИКА:



Интенсивные аэрируемые струи с наружным разбрызгиванием



Положение останова потока



Интенсивный массаж, водосберегающий режим



Энергичный массаж с широким разбрызгиванием



Внешние широкие струи



Широкое разбрызгивание в режиме уменьшенного потока и экономии воды



Мягкие аэрируемые струи с средним разбрызгиванием, водосберегающий режим



Мягкоаэрированный интенсивный массаж, водосберегающий режим

Широкий ассортимент душевых леек Remeer позволяет выбрать продукцию на любой вкус. В каталоге представлены модели дизайна в современном стиле, так и строго классического оформления, включая разнообразные мультифункциональные и монофункциональные варианты, из латуни и хромированного пластика. Подавляющая часть наших леек имеет характерные мягкие силиконовые наконечники (джеты), которые обеспечивают

ДУШЕВЫЕ ЛЕЙКИ



Струи водопадом



Интенсивные аэрируемые струи



Мощный концентрированный массаж



Мощные концентрированные струи и наружные широкие струи



Интенсивные аэрируемые струи



Эффект дождя



Энергичный массаж широкими струями



Мягкий дождь, водосберегающий режим



Душевая лейка с силиконовыми наконечниками обеспечивающими профилактику известковых отложений




Новый продукт

защиту от минеральных отложений. Очистка наконечников осуществляется при помощи пальцев рук пользователя. Мультифункциональные лейки имеют различные виды наконечников: гидромассажные, с эффектом распылителя, с направленной струей. Различные виды наконечников описаны в каталоге под фотографией каждой лейки.



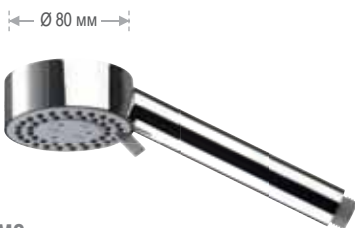
318 CA
 Душевая лейка хромированная гидромассажная, 2 режима работы, с защитой от минеральных отложений, с эффектом водопада.



318 DK
 Душевая лейка хромированная гидромассажная, 4 режима работы, с силиконовыми наконечниками обеспечивающими профилактику известковых отложений.




318 XF
 Душевая лейка хромированная гидромассажная, 5 режимов работы, с силиконовыми наконечниками обеспечивающими профилактику известковых отложений.



319 MO
 Душевая лейка хромированная гидромассажная, 2 режима работы, с силиконовыми наконечниками обеспечивающими профилактику известковых отложений.



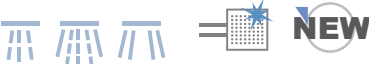
321 HG
 Душевая лейка хромированная гидромассажная, 3 режима работы, с силиконовыми наконечниками обеспечивающими профилактику известковых отложений.




317 TH
 Душевая лейка «Torch» хромированная с силиконовыми наконечниками обеспечивающими профилактику известковых отложений.




319 WP
 Душевая лейка хромированная, 3 режима работы, с силиконовыми наконечниками обеспечивающими профилактику известковых отложений. Смена режимов происходит при помощи нажатия кнопки.



319 W3
 Душевая лейка хромированная, 3 режима работы, с силиконовыми наконечниками обеспечивающими профилактику известковых отложений.



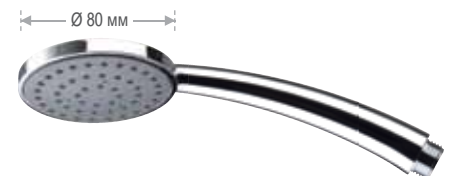
319 W1
 Душевая лейка хромированная, с силиконовыми наконечниками обеспечивающими профилактику известковых отложений.



317 RV
 Душевая лейка хромированная с силиконовыми наконечниками обеспечивающими профилактику известковых отложений.




317 SQ
 Душевая лейка хромированная серии «Qubika», с силиконовыми наконечниками обеспечивающими профилактику известковых отложений.




317 MR
 Душевая лейка дугообразная хромированная, с силиконовыми наконечниками обеспечивающими профилактику известковых отложений.






317 VP

Душевая лейка «Palm» хромированная с силиконовыми наконечниками обеспечивающими профилактику известковых отложений.




318 RL

Большая душевая гидромассажная лейка, 3 режима работы, с защитой от минеральных отложений.




318 R

Большая душевая гидромассажная лейка, 3 режима работы, с защитой от минеральных отложений.



318 CP

Душевая лейка хромированная, с кнопкой для изменения интенсивности струй, с силиконовыми наконечниками обеспечивающими профилактику известковых отложений.



318 F4

Душевая лейка хромированная, 5 режимов работы, с силиконовыми наконечниками обеспечивающими профилактику известковых отложений.



318 F5

Душевая лейка хромированная, 5 режимов работы, с силиконовыми наконечниками обеспечивающими профилактику известковых отложений.



315 C3

Душевая гидромассажная лейка, с защитой от минеральных отложений.




317 DM

Душевая лейка «Minimal», с силиконовыми наконечниками обеспечивающими профилактику известковых отложений.




317 MM

Душевая лейка «Minimal», полностью из хромированной латуни.




317 DS

Лейка серии «SQ».



317 SS

Лейка серии «SQ» из хромированной латуни.



317 RR

Ультралеская душевая лейка серии «Flat» из хромированной латуни.



Ø 80 мм



312

Душевая лейка, с силиконовыми наконечниками обеспечивающими профилактику известковых отложений.



Ø 65 мм



312 OV

Душевая гидромассажная лейка, 3 режима работы, с защитой от минеральных отложений.



Ø 65 мм



312 RO

Душевая гидромассажная лейка, 3 режима работы, с защитой от минеральных отложений.



Ø 90 мм



321 GR

Душевая гидромассажная лейка, 4 режима работы, с защитой от минеральных отложений.



Ø 100 мм



321 XL

Душевая лейка, гидромассажная, 4 режима работы, с защитой от минеральных отложений.



Ø 85 мм



315 FO

Душевая гидромассажная лейка, 3 режима работы, с защитой от минеральных отложений.



Ø 85 мм



315 ME

Душевая гидромассажная лейка, 2 режима работы, с защитой от минеральных отложений.



Ø 85 мм




315 FI

Душевая лейка хромированная, с защитой от минеральных отложений.



105 мм
70 мм




317 AR

Душевая лейка хромированная, с защитой от минеральных отложений.



50 мм
75 мм




317 TC

Душевая лейка «Triangle» хромированная, с силиконовыми наконечниками обеспечивающими профилактику известковых отложений.



50 мм
75 мм



317 TR

Душевая лейка «Triangle» хромированная-атласная, с силиконовыми наконечниками обеспечивающими профилактику известковых отложений.



Ø 70 мм



311 DA

Душевая лейка хромированная, с силиконовыми наконечниками обеспечивающими профилактику известковых отложений.



Ø 70 мм



311 DA VI

Душевая лейка белая, с силиконовыми наконечниками обеспечивающими профилактику известковых отложений.



Ø 70 мм



311 M

Душевая лейка хромированная, с силиконовыми наконечниками обеспечивающими профилактику известковых отложений.



Ø 70 мм



311 MS

Душевая лейка атласная, с силиконовыми наконечниками обеспечивающими профилактику известковых отложений.



Ø 70 мм



315 C1

Душевая лейка хромированная, с защитой от минеральных отложений.



50 мм
30 мм



317 MT

Душевая лейка «Triangle» в минималистском исполнении, полностью из хромированной латуни.



75 мм
75 мм



317 Q7

Квадратная Душевая лейка с головкой 7x7 см, с защитой от минеральных отложений.



Ø 65 мм



311 2P

Душевая гидромассажная лейка, 4 режима работы, с защитой от минеральных отложений.



Ø 80 мм



312 H

Душевая гидромассажная лейка, 5 режимов работы, с защитой от минеральных отложений.



Ø 70 мм



312 HT

Душевая гидромассажная лейка, 5 режимов работы, с защитой от минеральных отложений.



Ø 80 мм



321 S

Душевая гидромассажная лейка, 5 режимов работы, с защитой от минеральных отложений. Исполнение: хром-сатин.



Ø 80 мм



321 SC

Душевая гидромассажная лейка, 5 режимов работы, с защитой от минеральных отложений.



Ø 90 мм



321

Душевая гидромассажная лейка, 5 режимов работы, с защитой от минеральных отложений.



Ø 50 мм



323 U
Душевая лейка серии «Futura» из хромированной латуни.



Ø 50 мм



323 CR
Душевая лейка серии «Liberty» из хромированной латуни.



Ø 60 мм



324 ECR
Душевая лейка из хромированного пластика.



Ø 50 мм



324 CR
Душевая лейка из хромированного пластика.



Ø 50 мм



324
Душевая лейка «Rombo» из белого или черного пластика.



309
Отвод 90° с отражателем для душа, 1/2 наруж. x 1/2 наруж., все из хромированной латуни.



316 A
Переключатель (дивертер) воды с излива на душ, к поворотному изливу Ø18мм, 3/4 нар. x 3/4 внут. x 1/2 нар., автоматический (с пружиной).



309 L
Отвод для душа, хромированная латунь, 1/2 внутр. x 1/2 наруж.



309 S
Отвод для душа, хромированная латунь, 1/2 внутр. x 1/2 наруж.



309 NR
Душевой переходник диаметром 1/2", с обратным клапаном.



309 RL6
309 RL8
Переходник из хромированной латуни с вставкой снижающей расход воды. Расход 6 л/мин (309R L6), 8 л/мин (309R L8).

Душевые лейки для кухни



331 K66
Вытяжная лейка 1/2".



331
Вытяжная лейка для смесителя на одно отверстие на раковину.



331 K47
Выдвижная лейка для кухонного смесителя на одно отверстие.

331 K47 VI
Выдвижная лейка для кухонного смесителя, белая.



331 N82
Выдвижная хромированная лейка для кухонного смесителя на одно отверстие, 2 режима работы.



331 N82 C
Выдвижная хромированная лейка для кухонного смесителя на одно отверстие, 2 режима работы.



331 N83 A
Выдвижная хромированная лейка для кухонного смесителя на одно отверстие, 2 режима работы.



331 N83 B
Выдвижная хромированная лейка для кухонного смесителя на одно отверстие, 2 режима работы.



331 DJN
Выдвижная хромированная лейка для кухонного смесителя на одно отверстие, 2 режима работы.



331 DJC
Выдвижная хромированная лейка для кухонного смесителя на одно отверстие, 2 режима работы.



331 DJD
Выдвижная хромированная лейка для кухонного смесителя на одно отверстие, 2 режима работы.



331 N85
Выдвижная хромированная лейка для кухонного смесителя на одно отверстие, 2 режима работы.



331 N86
Выдвижная хромированная лейка для кухонного смесителя на одно отверстие, 2 режима работы.



331 N78
Выдвижная хромированная лейка для кухонного смесителя на одно отверстие, 1 функция с кнопкой включения.



331 NR78
Выдвижная хромированная лейка для кухонного смесителя на одно отверстие, 1 функция с кнопкой включения, со светодиодной подсветкой и соединением 1/2.



331 NR78 24x1
Выдвижная хромированная лейка для кухонного смесителя на одно отверстие, 1 функция с кнопкой включения, со светодиодной подсветкой и соединением 24x1.



331 N87
Выдвижная хромированная лейка для кухонного смесителя на одно отверстие, 2 режима работы.





ДУШИ-ПИСТОЛЕТЫ



СИМВОЛИКА:



С душевой лейкой
и шлангом
120, 150, 200 см



Новый продукт

Смеситель для скрытого монтажа



N 63
Смеситель для скрытого монтажа, для душа-пистолета.



Z 63
Смеситель для скрытого монтажа, для душа-пистолета.




L 63
Смеситель для скрытого монтажа, для душа-пистолета.



Q 63
Смеситель для скрытого монтажа, для душа-пистолета.



S 63 3
Смеситель для скрытого монтажа, для душа-пистолета.



Души-пистолеты



S 60 3
Комплект встраиваемого смесителя для душа-пистолета: душ-пистолет арт. 332OS, душевой кронштейн – водозабор на пластине из хромированной латуни, гибкий шланг 120 см.



120 см



D 60
Комплект встраиваемого смесителя для душа-пистолета: душ-пистолет арт. 332OL, душевой кронштейн – водозабор на пластине из хромированной латуни, гибкий шланг 120 см.



120 см



I 60
Комплект встраиваемого смесителя для душа-пистолета: душ-пистолет арт. 332OL, душевой кронштейн – водозабор на пластине из хромированной латуни, гибкий шланг 120 см.



120 см



N 60
Комплект встраиваемого смесителя для душа-пистолета: душ-пистолет арт. 332OL, душевой кронштейн – водозабор на пластине из хромированной латуни, гибкий шланг 120 см.



120 см



Z 60
Комплект встраиваемого смесителя для душа-пистолета: душ-пистолет арт. 332OS, душевой кронштейн – водозабор на пластине из хромированной латуни, гибкий шланг 120 см.



120 см



Q 60
Комплект встраиваемого смесителя для душа-пистолета: душ-пистолет арт. 332OS, душевой кронштейн – водозабор на пластине из хромированной латуни, гибкий шланг 120 см.



120 см



L 60
Комплект встраиваемого смесителя для душа-пистолета: душ-пистолет арт. 332OL, душевой кронштейн – водозабор на пластине из хромированной латуни, гибкий шланг 120 см.



120 см



C 33 2 REL

Комплект «Relax»: душ-пистолет арт. 332OL, шланг 120 см с конусной гайкой, смеситель арт. С33 (расстояние между эксцентриками 100 мм) и душевой кронштейн «Lux» из хромированной латуни.



L C31 DP

Смеситель для душа, 100 мм между осями с душевым комплектом: душ-пистолет из хромированного пластика арт. 332DPCR, гибкий шланг 120 см. из хромированной латуни и крюк арт. 332GA из хромированного пластика.



C 33 2 REZ

Комплект «Relax»: душ-пистолет арт. 332OZ, шланг 120 см с конусной гайкой, смеситель арт. С33 (расстояние между эксцентриками 100 мм) и душевой кронштейн «Lux» из хромированной латуни.



L C31

Смеситель для душа, 100 мм между осями.



I C31 REL

Смеситель для душа, 100 мм между осями: душ-пистолет арт. 332OL, гибкий шланг 120 см. и кронштейн из хромированной латуни арт. 339SO.



C 33 2 RELA

Комплект «Relax»: душ-пистолет арт. 332OLA, шланг 120 см с конусной гайкой, смеситель арт. С33 (расстояние между эксцентриками 100 мм) и душевой кронштейн «Lux» из хромированной латуни.



I C31

Смеситель для душа, 100 мм между осями.

**332 RELA**

Комплект «Relax»:
душ-пистолет арт. 332OLA (с аэратором и ключом для его прочистки), шланг 120 см с одной конусной гайкой, угловой кран серии «Minimal» с керамической вентиляльной головкой и кронштейн «Lux», все из хромированной латуни.



120 CM

332 RES

Комплект «Relax SQ»:
душ-пистолет серии «SQ» арт. 332OS, шланг 120 см с одной конусной гайкой, угловой кран «SQ» с керамической вентиляльной головкой и кронштейн 339SOS, все из хромированной латуни.



120 CM

332 REZ

Комплект «Relax»:
душ-пистолет арт. 332OZ, шланг 120 см с одной конусной гайкой, угловой кран серии «Minimal» с керамической вентиляльной головкой и кронштейн «Lux», все из хромированной латуни.



120 CM

332 332 OLA

Комплект «Relax»:
душ-пистолет арт. 332OLA (с аэратором и ключом для его прочистки), шланг 120 см с одной конусной гайкой и кронштейн «Lux», все из хромированной латуни.



120 CM

332 332 OS

Комплект «Relax SQ»:
душ-пистолет серии «SQ» арт. 332OS, шланг 120 см с одной конусной гайкой и кронштейн 339SOS, все из хромированной латуни.



120 CM

332 332 OZ

Комплект «Relax»:
душ-пистолет арт. 332OZ, шланг 120 см с одной конусной гайкой, и кронштейн «Lux», все из хромированной латуни.



120 CM

332 REL

Комплект «Relax»:
душ-пистолет арт. 332OL, шланг 120 см с одной конусной гайкой, угловой кран серии «Minimal» с керамической вентиляльной головкой и кронштейн «Lux», все из хромированной латуни.



120 CM

332 TEL

Комплект:
душ-пистолет, душевой шланг с конической гайкой 120 см, кран 1/2" с таймером из хромированной латуни (автоматически закрывается через 6-8 секунд).

**332 EURM**

Комплект «Eurolux»:
душ-пистолет арт. 332EU из хромированного пластика, металлизированный шланг 120 см с одной конусной гайкой, угловой кран серии «Minimal» из хромированной латуни.



120 CM

332 332 OL

Комплект «Relax»:
душ-пистолет арт. 332OL, шланг 120 см с одной конусной гайкой и кронштейн «Lux», все из хромированной латуни.



120 CM

332 332 EUM

Комплект «Eurolux»:
душ-пистолет арт. 332EU из хромированного пластика, металлизированный шланг 120 см с одной конусной гайкой.



120 CM



332 REL 129

Комплект «Relax»: душ-пистолет арт. 332OL, шланг 120 см с одной конусной гайкой, угловой кран арт. 129 и кронштейн «Lux», все из хромированной латуни.



120 см



332 RER

Комплект: белый душ-пистолет артикул 332OR, гибкий, армированный нитью шланг 120 см, угловой кран из хромированной латуни и белый кронштейн артикул 339FBI.



120 см



332 RER CR

Комплект: хромированный душ-пистолет артикул 332ORCR, гибкий шланг 120 см с одной конусной гайкой, угловой кран из хромированной латуни и кронштейн арт. 339F.



120 см

NEW

332 REZ 129

Комплект «Relax»: душ-пистолет арт. 332OL, шланг 120 см с одной конусной гайкой и кронштейн «Lux», все из хромированной латуни.



120 см

332 332 OR

Комплект: белый душ-пистолет артикул 332OR, гибкий, армированный нитью шланг 120 см и белый кронштейн артикул 339FBI.



120 см

332 332 OR CR

Комплект: хромированный душ-пистолет артикул 332ORCR, гибкий шланг 120 см с одной конусной гайкой и кронштейн арт. 339F.



120 см

NEW



332 DP RR

Комплект «Есо»: душ-пистолет арт. 332DPBN из белого пластика, шланг ПВХ 120 см армированный нитью, угловой кран из хромированной латуни и белый крючок арт. 332GA.



120 см



332 DCR

Комплект «Есо»: душ-пистолет арт. 332DPCR из хромированного пластика, шланг 120 см из хромированной латуни, угловой кран из хромированной латуни и хромированный крючок арт. 332GA.



120 см

332 12

Комплект «Есо»: душ-пистолет арт. 332DPBN из белого пластика, шланг ПВХ 120 см армированный нитью и белый крючок арт. 332GA.



120 см

332 332 DCR

Комплект «Есо»: душ-пистолет арт. 332DPCR из хромированного пластика, шланг 120 см из хромированной латуни и хромированный крючок арт. 332GA.



120 см

**332 RG RR**

Комплект: белый, гибкий, армированный нитью шланг 120 см, арт. 332RG, настенный крючок-вешалка, угловой кран.



120 CM

**332 RG RE 120**

Комплект: белый, гибкий, армированный нитью шланг 120 см, арт. 332RG, настенный крючок-вешалка.



120 CM

**332 RG**

Регулятор расхода воды из хромированного пластика с кольцом.

**332 GA**

Крючок из хромированного пластика.

**332 GA BI**

Крючок из белого пластика.

**81 RD 12**

Переходник 1/2MxM22. Позволяет соединять любые входные отверстия диаметром 1/2F", например, все виды гибких шлангов для душей, со стандартным аэратором для кухонного смесителя F22, см. арт. 81 (вместо классической душевой лейки).

**81**

Аэратор для кухонного смесителя, внутренняя резьба 22.

Души-пистолеты из хромированного пластика

При необходимости получения товара в коробке, добавить ... X к коду артикула (например, 332OLX).



332 OR CR
Душ-пистолет из хромированного пластика, с печатью «Made in Italy»



332 OR
Душ-пистолет из белого абс-пластика.



332 OR NE
Душ-пистолет из черного пластика, с печатью «Made in Italy»

NEW

NEW



332 DP CR
Душ-пистолет хромированный, 1/2.



332 DP BN
Душ-пистолет белый, 1/2.



332 LU CR
Душ-пистолет хромированный, 1/2.



332 EU
Душ-пистолет из хромированного пластика, с гладкой рукояткой, 1/2".

Души-пистолеты из латуни



332 01A

Душ-пистолет «Lux» из хромированной латуни, с гладкой рукояткой, 1/2"; с запатентованными аэратором и ключом для его прочистки -см. арт.83 AC.



332 0B

Душ-пистолет из хромированной латуни, с выпуклой рукояткой, 1/2".

NEW



332 0L

Душ-пистолет «Lux» из хромированной латуни, с гладкой рукояткой, 1/2".



332 0S

Душ-пистолет «SQ» из хромированной латуни, 1/2".



332 0Z

Душ-пистолет «Lux» из хромированной латуни, с ребристой рукояткой, 1/2".

Аксессуары для душа



335 P
Кронштейн из хромированного пластика, на шарнире, для душевой лейки с конусной гайкой.



337 M
Кронштейн-водозабор из хромированной латуни.



337 S
Кронштейн-водозабор из хромированной латуни.



338
Кронштейн «Liberty» из хромированной латуни, на шарнире, для душевой лейки с конусной гайкой.



339
Кронштейн для душа из хромированного пластика.



339 L
Кронштейн для душа «Minimal» из хромированного пластика.



339 F
Кронштейн для душа из хромированного пластика.



339 S0
Кронштейн «Lux» из хромированной латуни, для душевой лейки с конусной гайкой.



339 S0S
Кронштейн для душа из хромированной латуни.



339 R3
Кронштейн для душа 3 режима работы из хромированного пластика.

339 F VI
Белый кронштейн из абс-пластика, для гибкого шланга с конической гайкой.

**336 S**

Шаровый угловой кран «SQ» с кронштейном для душа, все из хромированной латуни.

NEW**336 L**

Шаровый угловой кран «Minimal» с кронштейном для душа, все из хромированной латуни.

NEW**339 S**

Кронштейн для душа «SQ» из хромированного пластика.

**339 SS**

Кронштейн для душа «SQ» из хромированной латуни.

**339 N**

Кронштейн для душа «Minimal» из хромированного пластика.

**336**

Кронштейн из хромированной латуни на шарнире, для душевой лейки.

**325 07**

Опора для съемной лейки, устанавливается на борт мойки или ванны, модель с круглым основанием.

**325 S 07**

Прямая опора для съемной лейки, устанавливается на борт мойки или ванны, модель с квадратным основанием.

**325**

Коленце из хромированной латуни для ручной душевой лейки, 1/2.



320 N
Комплект: латунная душевая лейка, шланг 150 см, кронштейн.



320 LI
Комплект "Liberty": душевая лейка, шланг 150 см, кронштейн. Все из хромированной латуни.

320 P
Комплект: латунная душевая лейка, шланг 150 см, кронштейн.



326 N
Душевая лейка из латуни (включая внутреннюю трубку), стандартный вариант.

326 P
Душевая лейка из латуни (включая внутреннюю трубку), тяжелый вариант.



328 N
Душевая лейка с коленом, все из латуни, стандартный вариант.

328 P
Душевая лейка с коленом, все из латуни, тяжелый вариант.

Линия для парикмахерских



K66 DO NE

Вытяжная лейка для парикмахерских, черная.



K66 SU

Держатель для вытяжной лейки для парикмахерских.



K66 CO

Смеситель однорычажный для парикмахерских.



K66 FL

Шланг для вытяжной лейки для парикмахерских, оболочка из ПВХ цвета металлик, поворотный штуцер 15 мм x 1 см, гайка 3/8", длина 120 см.



K66 FL NY

Душевой шланг из черного нейлона для парикмахерских, M15x1 шарнирное соединение, 3/8 F, 120 см.



СИМВОЛИКА:



Душевая головка с силиконовыми наконечниками обеспечивающими профилактику известковых отложений



Интенсивные аэрируемые струи с наружным разбрызгиванием



Интенсивный массаж, водосберегающий режим



Энергичный массаж с широким разбрызгиванием



Внешние широкие струи



Широкое разбрызгивание в режиме уменьшенного потока и экономии воды



Мягкие аэрируемые струи с средним разбрызгиванием, водосберегающий режим



Эффект водопада

Широкий ассортимент душевых головок Remeo позволяет выбрать продукцию на любой вкус.

В каталоге представлены модели как дизайна в современном стиле, так и строго классического оформления, включая разнообразные multifunctional и monofunctional варианты, из латуни и хромированного АБС-пластика. Подавляющая часть наших головок имеет



ДУШЕВЫЕ ГОЛОВКИ



Интенсивные
азрируемые
струи



Мощный
концентрированный
массаж



Интенсивные
азрируемые
струи



Эффект дождя



Энергичный
массаж широкими
струями



Мягкий дождь,
водосберегающий
режим



Мягкоазрируемый
интенсивный массаж,
водосберегающий
режим




С эффектом
водопада



Новый
продукт

характерные мягкие силиконовые наконечники (джеты), которые обеспечивают защиту от минеральных отложений.

Очистка наконечников осуществляется пальцами рук пользователя. Мультифункциональные головки имеют различные виды наконечников: гидромассажные, с эффектом распылителя, со строго направленной струей. Различные виды наконечников описаны в каталоге под фотографией каждой душевой головки.



WELLNESS | ДУШЕВЫЕ ГОЛОВКИ





Душевые отводы



340
Душевая головка на шарнире с отводом, все из хромированной латуни, длина отвода 20, 30 см.



342
Отвод для душа из хромированной латуни с декоративным фланцем, наруж. 1/2 x наруж. 1/2.



342 S
Отвод для душа из хромированной латуни с декоративным фланцем, наруж. 1/2 x наруж. 1/2, длина 30 см.



343
Отвод для душевой головки с отражателем, из хромированной латуни, наруж. 1/2 x наруж. 1/2, длина см 20, 30, 40.



344
Отвод для душевой головки из хромированной латуни, длина 20 см.



345
Отвод «Deluxe» для душевой головки, из хромированной латуни, длина 20 см.



346
Отвод для душевой головки из литой хром. латуни, 1/2, длина 20 см.



348 N
Отвод для душевой головки, линия «Minimal», из хромированной латуни, наруж. 1/2 x наруж. 1/2, длина 20, 30, 40 см.



348 S
Отвод для душевой головки, из хромированной латуни, длина 30 и 40 см.



N 348 ND
Отвод для душевой головки модели «Minimal» из хромированной латуни с переключателем и двумя выходами 1/2" для подсоединения душевой головки и гибкого шланга. 1/2MX1/2MX1/2M, 20 см, 30 см, 40 см, 50 см.




348 Q
Отвод «SQ» для душевой головки с отражателем, из хромированной латуни, наруж. 1/2 x наруж. 1/2, длина см 30, 40.



347 N
Отвод для душевой головки, линия «Minimal», монтаж на потолок, из хромированной латуни, длина 10, 20, 30, 40 и 50 см.



347 S
Отвод для душевой головки, из хромированной латуни, длина 10, 20, 30, 40 и 50 см.



Полностью из латуни



359 BE
Душевая головка «Bell» с 30 отверстиями, полностью из хромированной латуни, на шарнирном соединении.



359 B20
Душевая головка «Rain» Ø 20 см полностью из хромированной латуни, с шарнирным соединением, подходит также для использования при слабом напоре воды.



359 S18
Душевая головка «Sun», общий Ø 18 см (66 отверстий), полностью из хромированной латуни, на шарнирном соединении.



359 S25
Душевая головка «Sun», общий Ø 25 см (114 отверстий), полностью из хромированной латуни, на шарнирном соединении.





Линия Квадратная



359 SS

Душевая головка «SQ» 20x20 см., полностью из хромированной латуни, мягкие силиконовые наконечники на 144 отверстиях обеспечивают профилактику известковых отложений.



САМОЧИЩАЮЩАЯСЯ



359 W

Душевая головка 24x14 см. с шарнирным соединением, полностью из хромированной латуни, силиконовые наконечники на 128 отверстиях обеспечивают профилактику известковых отложений.



САМОЧИЩАЮЩАЯСЯ



357 UF S20

Сверхтонкая душевая головка из нержавеющей стали с зеркальной полировкой, 20x20 см.



357 UF S25

Сверхтонкая душевая головка из нержавеющей стали с зеркальной полировкой, 25x25 см.



359 SS L

Душевая головка 30x30 см. с шарнирным соединением, полностью из хромированной латуни, силиконовые наконечники на 144 отверстиях обеспечивают профилактику известковых отложений.



САМОЧИЩАЮЩАЯСЯ



359 SS XL

Душевая головка 35x35 см. с шарнирным соединением, полностью из хромированной латуни, силиконовые наконечники на 225 отверстиях обеспечивают профилактику известковых отложений.



САМОЧИЩАЮЩАЯСЯ

357 UF S30

Сверхтонкая душевая головка из нержавеющей стали с зеркальной полировкой, 30x30 см.



357 UF S40

Сверхтонкая душевая головка из нержавеющей стали с зеркальной полировкой, 40x40 см.



356 S

Душевая головка «SQ» 23x23 см., силиконовые наконечники на 104 отверстиях обеспечивают профилактику известковых отложений, с шарнирным соединением; исполнение хром-сатин.



САМОЧИЩАЮЩАЯСЯ



357 UF R

Сверхтонкая душевая головка из нержавеющей стали с зеркальной полировкой, 23x22 см.



САМОЧИЩАЮЩАЯСЯ



350 SS

Настенная душевая головка из нержавеющей стали с зеркальной полировкой, 50x20 см.



350 SS CA

Настенная душевая головка из нержавеющей стали с зеркальной полировкой, 50x20 см.



359 ZC

Душевая головка из хромированной латуни, с эффектом водопада.



350 UF

Сверхтонкая настенная душевая головка из нержавеющей стали с зеркальной полировкой, 50x20 см.



350 UF CA

Сверхтонкая настенная душевая головка из нержавеющей стали с зеркальной полировкой, 50x20 см.



Q 34 JET

Форсунка из хромированной латуни для душевых систем, силиконовые наконечники обеспечивают профилактику известковых отложений.





Линия «Minimal»



359 R15

Душевая головка «Rain» Ø 15 см из хромированной латуни, силиконовые наконечники обеспечивают профилактику известковых отложений, самоочищающаяся, с шарнирным соединением.



N 34 JET

Форсунка из хромированной латуни для душевых систем, силиконовые наконечники обеспечивают профилактику известковых отложений.



359 MM 20

Плоская душевая головка модели «Minimal» из хромированной латуни, с наконечниками из мягкого силикона, диаметром 20 см.



359 MM 30

Плоская душевая головка модели «Minimal» из хромированной латуни, с наконечниками из мягкого силикона, диаметром 30 см.



359 MM XL

Плоская душевая головка, с «эффектом дождя», шарнирная, хромированный абс-пластик, диаметром 35 см, 216 силиконовых наконечников, обеспечивающих защиту от минеральных отложений.



356 MD 20

Душевая головка модели «Minimal» диаметром 20 см из хромированного абс-пластика, с 50 самоочищающимися силиконовыми наконечниками, обеспечивающими защиту от минеральных отложений.



356 MD 25

Душевая головка модели «Minimal» диаметром 25 см, из хромированного абс-пластика люкс, с 120 самоочищающимися силиконовыми наконечниками, обеспечивающими защиту от минеральных отложений.



**357 UF M20**

Сверхтонкая душевая головка из нержавеющей стали с зеркальной полировкой, Ø20.

**357 UF M25**

Сверхтонкая душевая головка из нержавеющей стали с зеркальной полировкой, Ø25.

**357 UF M30**

Сверхтонкая душевая головка из нержавеющей стали с зеркальной полировкой, Ø30.

**357 UF M40**

Сверхтонкая душевая головка из нержавеющей стали с зеркальной полировкой, Ø40.

**359 NC**

Душевая головка с эффектом водопада, с закругленными углами.

**350 UF M CA**

Сверхтонкая настенная душевая головка из нержавеющей стали с зеркальной полировкой, 50x25 см.

**350 UF M**

Сверхтонкая настенная душевая головка из нержавеющей стали с зеркальной полировкой, 50x25 см.





Душевые головки из хромированного абс-пластика



356 RE

Прямоугольная душевая головка двухцветная, белый глянцевый и хромированный абс-пластик, размер 35х25 см, 140 самопромывных силиконовых наконечников, обеспечивающих защиту от минеральных отложений.



354 QI

Квадратная душевая головка с закругленными углами, сверхплоская, хромированный абс-пластик, размер 20х20 см, 147 самопромывных силиконовых наконечников, обеспечивающих защиту от минеральных отложений.



356 DK

Душевая головка «Disk», ультраплоская Ø 24 см, силиконовые наконечники на 104 отверстиях обеспечивают профилактику известковых отложений, с шарнирным соединением.



356 LU

Душевая головка «Luna», ультраплоская Ø 24 см, силиконовые наконечники на 104 отверстиях обеспечивают профилактику известковых отложений, с шарнирным соединением; исполнение хром-сатин.



353 15

Душевая головка «дождь» (Rain) Ø 15 см, с шарнирным соединением, профилактика минеральных отложений.



353 23

Душевая головка «дождь» (Rain) Ø 23 см, с шарнирным соединением, профилактика минеральных отложений.



354 PL

Душевая головка «дождь» (Rain) Ø 16 см, с шарнирным соединением, профилактика минеральных отложений.



354 DV

Душевая головка «дождь» (Rain) Ø 24 см, с шарнирным соединением, профилактика минеральных отложений.





350 HG

Душевая головка с диском, обеспечивающим профилактику известковых отложений, и отводом, 2 режима работы.



350 GR

Душевая головка с диском, обеспечивающим профилактику известковых отложений, и отводом, 3 режима работы.



350 XL

Душевая головка с диском, обеспечивающим профилактику известковых отложений, и отводом, 4 режима работы.



350 MR

Душевая головка с диском, обеспечивающим профилактику известковых отложений, и отводом.



351 A

Душевая головка с шарнирным соединением, с профилактикой минеральных отложений.



352

Душевая головка с шарнирным соединением.



358 GR

Душевая головка: 4 режима работы, исполнение хром-сатин, с шарнирным соединением, профилактика минеральных отложений.



358 MO

Душевая головка, 3 режима работы.



355 FO

Душевая головка с диском, обеспечивающим профилактику минеральных отложений, 2 режима работы, с шарнирным соединением.



357 RO

Душевая головка: 5 режимов работы, с шарнирным соединением, профилактика минеральных отложений.





СИМВОЛИКА:


Термостатический


Термостатические
смесители «Cold Body»


С душевой лейкой
и шлангом
120, 150, 200 см


Душевая лейка с силиконовыми
наконечниками обеспечивающими
профилактику известковых отложений


САМОЧИЩАЮЩАЯСЯ
Душевая головка с силиконовыми
наконечниками обеспечивающими
профилактику известковых отложений


Интенсивные
азрируемые
струи с наружным
разбрызгиванием


Положение
останова потока


Интенсивный
массаж,
водосберегающий
режим


Энергичный
массаж с широким
разбрызгиванием


Внешние
широкие
струи


Широкое
разбрызгивание
в режиме
уменьшенного потока
и экономии воды


Мягкие азрируемые
струи с средним
разбрызгиванием,
водосберегающий
режим


Интенсивные
азрируемые струи

Ассортимент душевых колонн Remeq включает в себя различные модели, как настенные, так и напольные, вместе образующие коллекцию экстра-класса.

Широкий выбор комплектующих элементов представлен в таблицах сочетаний, где предлагаются колонны, подвижным держателем лейки и без него,

ДУШЕВЫЕ КОЛОННЫ



Поворотная душевая колонна



Энергосбережение



Новый продукт



Эффект водопада



Мощный концентрированный массаж



Мощные концентрированные струи и наружные широкие струи



Интенсивные аэрируемые струи



Эффект дождя



Энергичный массаж широкими струями



Мягкий дождь, водосберегающий режим



Мягкоаэрированный интенсивный массаж, водосберегающий режим

в комбинации, по желанию клиента, с различными душевыми головками и лейками Remer.

Добавление в комплект смесителя, термостатического, однорычажного или традиционного, или выбор кронштейна, водозабора для колонны, на круглой или квадратной основе, происходит по усмотрению клиента и все эти артикулы можно найти в каталоге, в разделе смесители.



Душевые гарнитуры



Q 37
 Душевой комплект:
 смеситель для душа Q35 с душевой колонной, с подвижным держателем лейки и переключателем душа, душевой лейкой 317SQ и душевой головкой 359SS 20x20 все выполнено из хромированной латуни. Душевой шланг из хромированной латуни.



Q 37 XL
 Душевой комплект:
 смеситель для душа Q35 с душевой колонной, с подвижным держателем лейки и переключателем душа, душевой лейкой 317SQ и душевой головкой 359SS 35x35 все выполнено из хромированной латуни. Душевой шланг из хромированной латуни.



QT 37
 Душевой комплект:
 смеситель термостатический с верхним выходом на 3/4" арт. QT35 с душевой колонной, с подвижным держателем лейки и переключателем душа, душевой лейкой арт. 317SQ и душевой головкой арт. 359SS 20x20 все выполнено из хромированной латуни. Душевой шланг из хромированной латуни.





QT 37 XL

Душевой комплект: смеситель термостатический с верхним выходом на 3/4" арт. QT35 с душевой колонной, с подвижным держателем лейки и переключателем душа, душевой лейкой арт. 317SQ и душевой головкой арт. 359SSXL 35x35 все выполнено из хромированной латуни.
Душевой шланг из хромированной латуни.



QT 36

Душевой комплект: вертикальный термостатический смеситель с верхним выходом на 3/4" арт. QT35V, с душевой колонной, с подвижным держателем лейки, душевым шлангом, душевой лейкой арт. 317RR и душевой головкой арт. 359SS 20x20 все выполнено из хромированной латуни.



QT 36 XL

Душевой комплект: вертикальный термостатический смеситель с верхним выходом на 3/4" арт. QT35V, с душевой колонной, с подвижным держателем лейки, душевым шлангом, душевой лейкой арт. 317RR и душевой головкой арт. 359SSXL 35x35 все выполнено из хромированной латуни.



QT 37F XL

Душевой комплект: смеситель термостатический «Cold Body» арт. QT32F с душевой колонной, с подвижным держателем лейки и переключателем душа, душевой лейкой арт. 317SQ и душевой головкой арт. 359SS 20x20 все выполнено из хромированной латуни.
Душевой шланг из хромированной латуни.





NT 36 V

Душевой комплект: смеситель термостатический вертикальный для душа, арт. NT35V с переключателем потока, душевой колонной, с подвижным держателем лейки, душевой лейкой из хромированного пластика арт. 317DM, душевой головкой из хромированного пластика арт. 356MD20 Ø 20 см с силиконовыми наконечниками обеспечивающими профилактику известковых отложений. С душевым шлангом из хромированной латуни.



NT 36 V XL

Душевой комплект: смеситель термостатический вертикальный для душа, арт. NT35 с переключателем потока, душевой колонной, с подвижным держателем лейки, душевой лейкой из хромированного пластика арт. 317DM, душевой головкой из хромированного пластика арт. 356MD25 Ø 25 см с силиконовыми наконечниками обеспечивающими профилактику известковых отложений. С душевым шлангом из хромированной латуни.



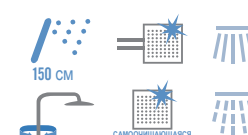
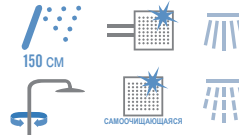
NT 37 V

Душевой комплект: смеситель термостатический для душа, арт. NT35 с переключателем потока, душевой колонной, с подвижным держателем лейки, душевой лейкой из хромированного пластика арт. 317DM, душевой головкой из хромированного пластика арт. 356MD20 Ø 20 см с силиконовыми наконечниками обеспечивающими профилактику известковых отложений. С душевым шлангом из хромированной латуни.



NT 37 V XL

Душевой комплект: смеситель термостатический для душа, арт. NT35 с переключателем потока, душевой колонной, с подвижным держателем лейки, душевой лейкой из хромированного пластика арт. 317DM, душевой головкой из хромированного пластика арт. 356MD25 Ø 25 см с силиконовыми наконечниками обеспечивающими профилактику известковых отложений. С душевым шлангом из хромированной латуни.





N 37 B

Смеситель для душа, со встроенным переключателем потока, с душевой колонной, с подвижным держателем лейки, душевой лейкой из хромированного пластика, душевой головкой Ø 20 см. арт. 356MD20 и душевым шлангом из латуни.



N 37 RB

Смеситель для душа, со встроенным переключателем потока, с душевой колонной, с подвижным держателем лейки, душевой лейкой из хромированного пластика, душевой головкой Ø 20 см. арт. 356MD20 и душевым шлангом из латуни.



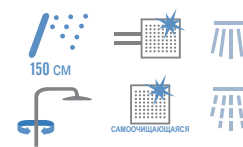
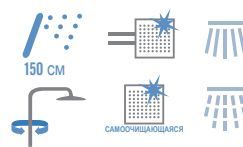
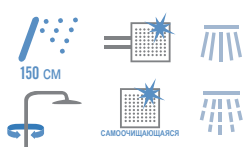
N 37 B XL

Смеситель для душа, со встроенным переключателем потока, с душевой колонной, с подвижным держателем лейки, душевой лейкой из хромированного пластика, душевой головкой Ø 25 см. арт. 356MD25 и душевым шлангом из латуни.



J 37 B

Душевой комплект: смеситель для душа, со встроенным переключателем потока, с душевой колонной, с подвижным держателем лейки, душевой лейкой с шлангом и душевой головкой арт. 356MD20 Ø 20 см. из хромированной латуни.





N 37
 Душевой комплект:
 смеситель для душа, со
 встроенным переключателем
 потока, с душевой колонной,
 с подвижным держателем
 лейки, душевой лейкой из
 хромированного пластика,
 душевой головкой Ø 24 см. и
 душевым шлангом из латуни.



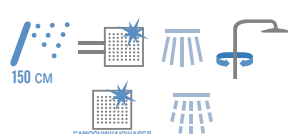
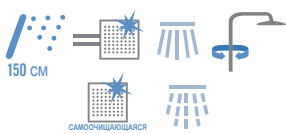
N 37 XL
 Душевой комплект:
 смеситель для душа, со
 встроенным переключателем
 потока, с душевой колонной,
 с подвижным держателем
 лейки, душевой лейкой из
 хромированного пластика,
 душевой головкой Ø 35 см. и
 душевым шлангом из латуни.



N 37 R
 Душевой комплект:
 смеситель для душа, со
 встроенным переключателем
 потока, с душевой колонной,
 с подвижным держателем
 лейки, душевой лейкой из
 хромированного пластика,
 душевой головкой Ø 20 см. и
 душевым шлангом из латуни.



NT 37
 Душевой комплект:
 смеситель термостатический для
 душа, арт. NT35 с переключателем
 потока, душевой колонной, с
 подвижным держателем лейки,
 душевой лейкой из хромированной
 латуни арт. 317MM, душевой
 головкой из хромированного
 пластика арт. 359MM20 Ø 20 см.
 с силиконовыми наконечниками
 обеспечивающими профилактику
 известковых отложений.
 С душевым шлангом из
 хромированной латуни.





NT 36

Душевой комплект: смеситель термостатический вертикальный для душа, арт. NT35V с переключателем потока, душевой колонной, с подвижным держателем лейки, душевой лейкой из хромированной латуни арт. 317MM, душевой головкой из хромированного пластика арт. 359MMX20 Ø 20 с силиконовыми наконечниками обеспечивающими профилактику известковых отложений. С душевым шлангом из хромированной латуни.



NT 36 XL

Душевой комплект: смеситель термостатический вертикальный для душа, арт. NT35V с переключателем потока, душевой колонной, с подвижным держателем лейки, душевой лейкой из хромированной латуни арт. 317MM, душевой головкой из хромированной латуни арт. 359MMXL Ø 35 см с силиконовыми наконечниками обеспечивающими профилактику известковых отложений. С душевым шлангом из хромированной латуни.



NT 37 XL

Душевой комплект: смеситель термостатический для душа, арт. NT35 с переключателем потока, душевой колонной, с подвижным держателем лейки, душевой лейкой из хромированной латуни арт. 317MM, душевой головкой из хромированной латуни арт. 359MMXL Ø 35 см с силиконовыми наконечниками обеспечивающими профилактику известковых отложений. С душевым шлангом из хромированной латуни.



NT 37F XL

Душевой комплект: смеситель термостатический «Cold Body», для душа, арт. NT32F с переключателем потока, душевой колонной, с подвижным держателем лейки, душевой лейкой из хромированной латуни арт. 317MM, душевой головкой из хромированной латуни арт. 359MMXL Ø 35 см с силиконовыми наконечниками обеспечивающими профилактику известковых отложений. С душевым шлангом из хромированной латуни.





J 37

Душевой комплект: смеситель для душа, со встроенным переключателем потока, с душевой колонной, с подвижным держателем лейки, душевой лейкой с шлангом и душевой головкой из хромированной латуни.



NEW

TH



EQ 37 330U

Душевой комплект: смеситель термостатический для душа, арт. EQ32 с переключателем потока, душевой колонной, с подвижным держателем лейки, душевой лейкой из хромированной латуни арт. 317MM, душевой головкой из хромированного пластика арт. 359MM20 Ø 20 см. с силиконовыми наконечниками обеспечивающими профилактику известковых отложений. С душевым шлангом из хромированной латуни.



NEW

TH



EQ 37 330N

Душевой комплект: смеситель термостатический вертикальный для душа, арт. EQ32 с переключателем потока, душевой колонной, с подвижным держателем лейки, душевой лейкой из хромированного пластика арт. 317DM, душевой головкой из хромированного пластика арт. 356MD25 Ø 25 см. с силиконовыми наконечниками обеспечивающими профилактику известковых отложений. С душевым шлангом из хромированной латуни.



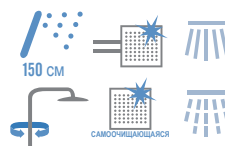
NEW

TH



EQ 37 330L

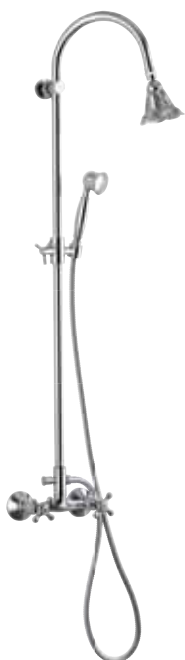
Душевой комплект: смеситель термостатический для душа, арт. EQ32 с переключателем потока, душевой колонной, с подвижным держателем лейки, душевой лейкой из хромированной латуни арт. 317MM, душевой головкой из хромированного пластика арт. 359MM20 Ø 20 см. со С силиконовыми наконечниками обеспечивающими профилактику известковых отложений. С душевым шлангом из хромированной латуни.



NEW

TH





37 LI

Душевой комплект: смеситель для душа, с переключателем потока, душевой колонной, с подвижным держателем лейки, душевой лейкой, душевой головкой в форме цветка, все полностью из хромированной латуни.



330W 7RR 9SS RA

Душевая колонна Deluxe прямоугольного сечения, со скользящим держателем лейки, переключатель душ.головка/душ.лейка, душевой шланг, душевая лейка арт. 317RR и душевая головка арт. 359SS обеспечивающие профилактику известковых отложений, все из хромированной латуни. Отвод для душа и настенное соединение 330SRA.



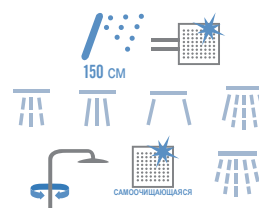
E 37

Душевой комплект: смеситель термостатический для душа, арт. E35 с переключателем потока, душевой колонной арт. 330R, с подвижным держателем лейки, душевой лейкой, душевой головкой из хромированной латуни арт. 359R15 Ø 15 см. с силиконовыми наконечниками обеспечивающими профилактику известковых отложений. С душевым шлангом из хромированной латуни.



330R 8DK 6LU RA

Душевая колонна Deluxe, со скользящим держателем лейки, переключатель душ.головка/душ.лейка и душевой шланг все из хромированной латуни. Душевая гидромассажная лейка 4 режима работы арт. 318DK и ультра тонкая душевая головка арт. 356LU обеспечивающие профилактику известковых отложений. Отвод для душа и настенное соединение 330RA.





Напольные душевые колонны

Используются для спа, бассейна и т.п.



331 N1

Напольная душевая колонна, с переключателем душа, подвижным держателем лейки, душевой лейкой, душевой головкой диаметром 30 см, душевым шлангом 200 см., все из хромированной латуни. Используются для спа, бассейна и т.п.



331 N2

Напольная душевая колонна, с однорычажным смесителем, переключателем душа, подвижным держателем лейки, душевой лейкой, душевой головкой диаметром 30 см, душевым шлангом 200 см., все из хромированной латуни. Используются для спа, бассейна и т.п.



331 N51

Напольная душевая колонна серии «Minimal», с душевой головкой диаметром 30 см, все из хромированной латуни. Используются для спа, бассейна и т.п.



331 N52

Напольная душевая колонна серии «Minimal», с однорычажным смесителем, душевой головкой диаметром 30 см, все из хромированной латуни. Используются для спа, бассейна и т.п.































Душевые колонны без душевых леек

ДУШЕВЫЕ КОЛОННЫ

+

ДУШЕВЫЕ ГОЛОВКИ

<p>329 S</p> 	<p>329 W</p> 
<p>329 U</p> 	<p>329 R</p> 
<p>329 L</p> 	<p>329 F</p> 
<p>329 N</p> 	

<p>359 SS XL</p>  <p>35 x 35 cm</p> <p>SXL</p>	<p>359 SS</p>  <p>20 x 20 cm</p> <p>9SS</p>	<p>359 W</p>  <p>24 x 14 cm</p> <p>59W</p>
<p>359 SS L</p>  <p>30 x 30 cm</p> <p>SSL</p>	<p>357 UF S20</p>  <p>20 x 20 cm</p> <p>S20</p>	<p>357 UF S25</p>  <p>25 x 25 cm</p> <p>S25</p>
<p>357 UF S30</p>  <p>30 x 30 cm</p> <p>S30</p>	<p>357 UF S40</p>  <p>40 x 40 cm</p> <p>S40</p>	<p>357 UF R</p>  <p>33 x 22 cm</p> <p>UFR</p>
<p>359 20</p>  <p>Ø20 cm</p> <p>M20</p>	<p>359 30</p>  <p>Ø30 cm</p> <p>M30</p>	<p>359 XL</p>  <p>Ø35 cm</p> <p>MXL</p>
<p>356 MD 20</p>  <p>Ø20 cm</p> <p>D20</p>	<p>356 MD 25</p>  <p>Ø25 cm</p> <p>D25</p>	<p>357 UF M20</p>  <p>Ø20 cm</p> <p>M20</p>
<p>357 UF M25</p>  <p>Ø25 cm</p> <p>M25</p>	<p>357 UF M30</p>  <p>Ø30 cm</p> <p>M30</p>	<p>357 UF M40</p>  <p>Ø40 cm</p> <p>M40</p>
<p>359 R15</p>  <p>Ø15 cm</p> <p>R15</p>	<p>353 23</p>  <p>Ø25 cm</p> <p>323</p>	<p>356 LU</p>  <p>Ø24 cm</p> <p>6LU</p>
<p>359 BE</p>  <p>9BE</p>	<p>359 S25</p>  <p>Ø25 cm</p> <p>S25</p>	<p>359 S18</p>  <p>Ø18 cm</p> <p>S18</p>
<p>359 B20</p>  <p>Ø20 cm</p> <p>B20</p>	<p>354 QI</p>  <p>20 x 20 cm</p> <p>40I</p>	<p>356 S</p>  <p>23 x 23 cm</p> <p>56S</p>
<p>356 RE</p>  <p>35 x 25 cm</p> <p>6RE</p>		





Душевые колонны с душевыми лейками

ДУШЕВЫЕ КОЛОННЫ





























+

ДУШЕВЫЕ ЛЕЙКИ

<p>330 S</p> 	<p>330 W</p> 	<p>317 SQ</p>  <p>7SQ</p>	<p>317 SS</p>  <p>7SS</p>	<p>317 DS</p>  <p>7DS</p>
<p>330 U</p> 	<p>330 R</p> 	<p>317 RR</p>  <p>7RR</p>	<p>317 Q7</p>  <p>7Q7</p>	<p>317 TC</p>  <p>7TC</p>
<p>330 L</p> 	<p>330 F</p> 	<p>317 MR</p>  <p>7MR</p>	<p>318 CA</p>  <p>8CA</p>	<p>318 DK</p>  <p>8DK</p>
<p>330 N</p> 		<p>321 HG</p>  <p>1HG</p>	<p>318 RL</p>  <p>8RL</p>	<p>317 MM</p>  <p>7MM</p>
		<p>317 DM</p>  <p>7DM</p>	<p>323 CR</p>  <p>3CR</p>	<p>317 TH</p>  <p>7TH</p>
		<p>321 GR</p>  <p>1GR</p>	<p>321 XL</p>  <p>1XL</p>	


+

ДУШЕВЫЕ ГОЛОВКИ

<p>359 SS XL</p>  <p>35 x 35 cm</p> <p>SXL</p>	<p>359 SS</p>  <p>20 x 20 cm</p> <p>9SS</p>	<p>359 W</p>  <p>24 x 14 cm</p> <p>59W</p>	<p>359 SS L</p>  <p>30 x 30 cm</p> <p>SSL</p>
<p>357 UF S20</p>  <p>20 x 20 cm</p> <p>S20</p>	<p>357 UF S25</p>  <p>25 x 25 cm</p> <p>S25</p>	<p>357 UF S30</p>  <p>30 x 30 cm</p> <p>S30</p>	<p>357 UF S40</p>  <p>40 x 40 cm</p> <p>S40</p>
<p>357 UF R</p>  <p>33 x 22 cm</p> <p>UFR</p>	<p>359 MM 20</p>  <p>Ø20 cm</p> <p>M20</p>	<p>359 MM 30</p>  <p>Ø30 cm</p> <p>M30</p>	<p>359 MM XL</p>  <p>Ø35 cm</p> <p>MXL</p>
<p>356 MD 20</p>  <p>Ø20 cm</p> <p>D20</p>	<p>356 MD 25</p>  <p>Ø25 cm</p> <p>D25</p>	<p>357 UF M20</p>  <p>Ø20 cm</p> <p>M20</p>	<p>357 UF M25</p>  <p>Ø25 cm</p> <p>M25</p>
<p>357 UF M30</p>  <p>Ø30 cm</p> <p>M30</p>	<p>357UF M40</p>  <p>Ø40 cm</p> <p>M40</p>	<p>359 S25</p>  <p>Ø25 cm</p> <p>S25</p>	<p>359 S18</p>  <p>Ø18 cm</p> <p>S18</p>
<p>356 S</p>  <p>23 x 23 cm</p> <p>56S</p>	<p>359 R15</p>  <p>Ø15 cm</p> <p>R15</p>	<p>356 LU</p>  <p>Ø24 cm</p> <p>6LU</p>	<p>359 B20</p>  <p>Ø20 cm</p> <p>B20</p>
<p>353 23</p>  <p>Ø25 cm</p> <p>323</p>	<p>359 BE</p>  <p>9BE</p>	<p>356 RE</p>  <p>35 x 25 cm</p> <p>6RE</p>	<p>354 QI</p>  <p>20 x 20 cm</p> <p>4QI</p>



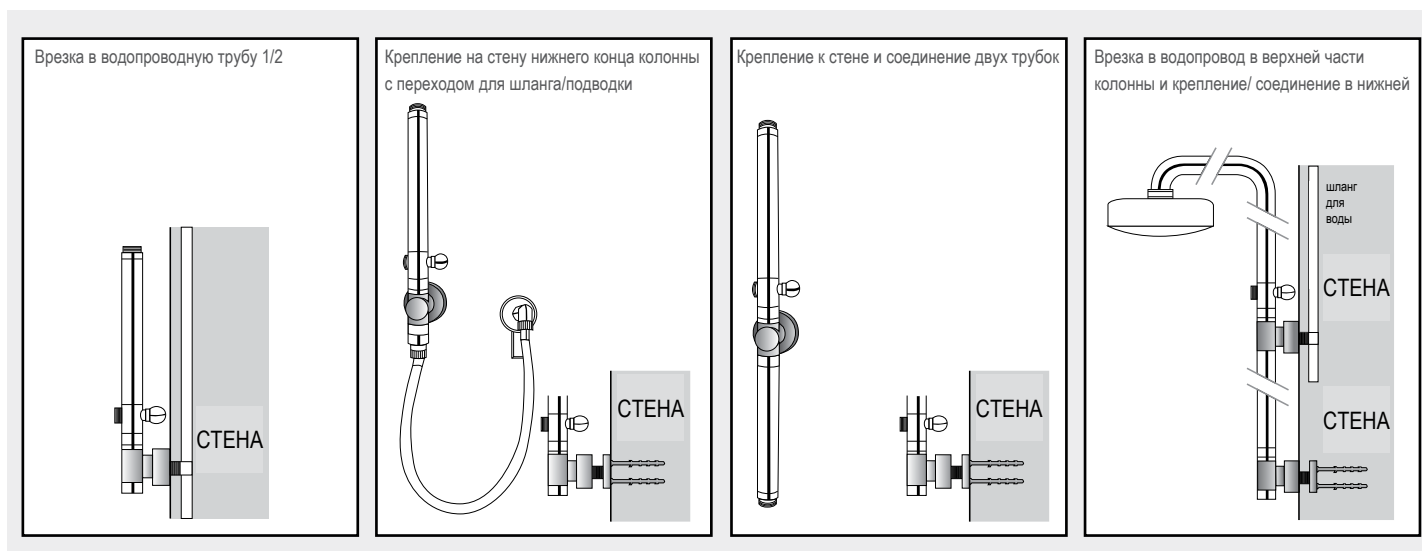
330 RA




Многофункциональный фитинг: врезка в трубу, соединение и крепление для душевых колонн;
 - крепление душевой колонны к стене
 - врезка-отвод в водопроводную трубу в стене
 - соединение с водопроводной трубой нижнего конца колонны с заглушкой
 - соединение водопроводной трубы с нижним концом колонны с переходом для душевого шланга

Составляющие:

1. Крепление к стене
2. Врезка-отвод
3. Переходник, внутр. 3/4 х наруж. 1/2
4. Заглушка, внутр. 3/4



330 S RA



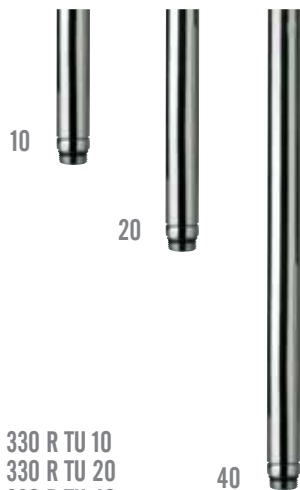
Многофункциональный фитинг: врезка в трубу, соединение и крепление для душевых колонн;
 - крепление душевой колонны к стене
 - врезка-отвод в водопроводную трубу в стене
 - соединение с водопроводной трубой нижнего конца колонны с заглушкой
 - соединение водопроводной трубы с нижним концом колонны с переходом для душевого шланга

Составляющие:

1. Крепление к стене
2. Врезка-отвод
3. Переходник, внутр. 3/4 х наруж. 1/2
4. Заглушка, внутр. 3/4

**330 F TU 20**

Труба из хромированной латуни для увеличения высоты стоек арт. 330F и 330L, длина см 20, Ø мм 22.

**330 R TU 10
330 R TU 20
330 R TU 40**

Труба из хромированной латуни для увеличения высоты стоек арт. 330R и 330U, длина см 10, 20, 40, Ø30 мм.

**N 17 PROL 10**

Труба из хромированной латуни для увеличения высоты стоек арт. N17 и N17L, NR17, NR17L длина см 10, Ø35 мм.

**330 S TU 10**

Труба из хромированной латуни для увеличения высоты стоек арт. 329S и 330S, длина см 10.

330 N TU 20

Труба из хромированной латуни для увеличения высоты стоек арт. 330N, длина см 20, Ø 25 мм.

330 S TU 20

Труба из хромированной латуни для увеличения высоты стоек арт. 329S и 330S, длина см 20.

**330 DEV**

Переключатель для душа 3/4Mx3/4Fx1/2M.

**330 S DEV**

Переключатель для душа 3/4Mx3/4Fx1/2M.

**330 FL BC**

Шланг-подводка для соединения душевой колонны со смесителем, длина см 50.



ДУШЕВЫЕ ШЛАНГИ





Гибкие шланги для душа



332 CN BC

Шланг для душа в пластике с хромированной плоской спиралью внутри, одна из гаек конусной формы, длина 120, 150, 200 см.




332 CN MTR

Шланг для душа из нетоксичного ПВХ сетчатой структуры, одна из гаек конусной формы, длина 120, 150, 200 см, исполнение: серебристый металлик.



332 CN 2G

Шланг для душа из нетоксичного ПВХ, с двумя гайками конической формы, длина 120, 150, 200 см, исполнение: серебристый металлик.



332 CN TR

Шланг для душа из прозрачного ПВХ, с хромированной оплеткой, внутри пищевая резина EPDM, одна из гаек конусной формы. Длина 120, 150, 200 см.



332 CN DR

Шланг для душа из прозрачного ПВХ, с позолоченной оплеткой, внутри пищевая резина EPDM, одна из гаек конусной формы. Длина 120, 150, 200 см.



332 CN DO

Шланг для душа из нетоксичного ПВХ, золотистая сетчатая структура, внутри пищевая резина EPDM, одна из гаек конусной формы. Длина 120, 150, 200 см.



**332 CN MT**

Шланг для душа в пластике цвета серый металлик, с одной из гаек конусной формы, длина 120, 150, 200 см.

**332 MT**

Шланг для душа в пластике цвета серый металлик, две обычные гайки, длина 120, 150, 200 см.

**332 CN**

Шланг для душа «Biflex» в пластике, исполнение: хром/белый, одна из гаек конусной формы, длина 120, 150, 200 см.

**332**

Шланг для душа «Biflex» в пластике, исполнение: хром/белый, с двумя обычными гайками, длина 120, 150, 200 см.

**332 CN NC**

Шланг для душа «Biflex» в пластике, исполнение: хром/черный, одна из гаек конусной формы, длина 120, 150, 200 см.

**332 NC**

Шланг для душа «Biflex» в пластике, исполнение: хром/черный, с двумя обычными гайками, длина 120, 150, 200 см.

**332 CN NG**

Шланг для душа, оплетка из серого нейлона, с обычной гайкой и конической гайкой, длина 120, 150, 200 см.

**332 NG**

Шланг для душа, оплетка из серого нейлона, с двумя обычными гайками, длина 120, 150, 200 см.



332 CN NY

Шланг для душа в оплетке из черного нейлона, с одной из гаек конусной формы, длина 120, 150, 200 см.



332 NY

Шланг для душа в оплетке из черного нейлона, две обычные гайки, длина 120, 150, 200 см.



332 CN NB

Шланг для душа в оплетке из белого нейлона, с одной из гаек конусной формы, длина 120, 150, 200 см.



332 NB

Шланг для душа в оплетке из белого нейлона, две обычные гайки, длина 120, 150, 200 см.



332 CN RE BI

Шланг для душа из нетоксичного ПВХ сетчатой структуры, одна из гаек конусной формы, длина 120, 150, 200 см, исполнение: белый или черный.



332 RE BI

Шланг для душа из нетоксичного ПВХ сетчатой структуры, с двумя обычными гайками, длина 120, 150, 200 см, исполнение: белый или черный.



334 CN NC

Шланг для душа «Spyroflex» из нетоксичного ПВХ, одна из гаек конусной формы, исполнение: хром-черный, длина 120, 150, 200 см.



334 NC

Шланг для душа «Spyroflex» из нетоксичного ПВХ, с двумя обычными гайками, длина 120, 150, 200 см.

**334 CN BC**

Шланг для душа «Spyroflex» из нетоксичного ПВХ, одна из гаек конусной формы, исполнение: хром-белый, длина 120, 150, 200 см.

**334 BC**

Шланг для душа «Spyroflex» из нетоксичного ПВХ, с двумя обычными гайками, длина 120, 150, 200 см.

**334 CN NE**

Шланг для душа «Spyroflex» из нетоксичного ПВХ, одна из гаек конусной формы, исполнение: черный, длина 120, 150, 200 см.

**334 NE**

Шланг для душа «Spyroflex» из нетоксичного ПВХ, с двумя обычными гайками, длина 120, 150, 200 см.

**334 CN VI**

Шланг для душа «Spyroflex» из нетоксичного ПВХ, одна из гаек конусной формы, исполнение: белый, длина 120, 150, 200 см.

**334 VI**

Шланг для душа «Spyroflex» из нетоксичного ПВХ, с двумя обычными гайками, длина 120, 150, 200 см.



Гибкие шланги для вытяжных леек

**332 NY 15 12**

Шланг для кухонной вытяжной лейки, из пищевой резины EPDM, оплетка из черного нейлона; поворотный штуцер 15x1, конусная гайка 1/2", длина 120, 150, 200 см.

**332 NG 15 12**

Шланг для кухонной вытяжной лейки, материал EPDM, оплетка из серого нейлона; поворотный штуцер 15x1, конусная гайка 1/2", длина 120, 150, 200 см.

**332 NB 15 12**

Шланг для кухонной вытяжной лейки, из пищевой резины EPDM, оплетка из белого нейлона; поворотный штуцер 15x1, конусная гайка 1/2", длина 120, 150, 200 см.

**332 MT 15 12**

Шланг для кухонной вытяжной лейки, из нетоксичного ПВХ цвета металл; поворотный штуцер 15x1, конусная гайка 1/2", длина 120, 150, 200 см.

**332 IN 15 12**

Шланг для кухонной вытяжной лейки, из пищевой резины EPDM, оплетка из нержавеющей стали; поворотный штуцер 15x1, конусная гайка 1/2", длина 120, 150, 200 см.

**332 IR 15 12**

Шланг для кухонной вытяжной лейки, из пищевой резины EPDM, оплетка из нержавеющей стали с наружным покрытием из ПВХ; поворотный штуцер 15x1, конусная гайка 1/2", длина 120, 150, 200 см.

**332 NX 15 12**

Шланг для кухонной вытяжной лейки, внутри пищевая резина EPDM, оплетка из черного нейлона и нержавеющей стали, коническая гайка + поворотный штуцер 15x1, 120, 150, 200 см.

**332 FN 15 12**

Шланг для кухонной вытяжной лейки, пищевая резина EPDM, оплетка из черного нейлона и дизайнерский рисунок из нержавеющей стали, коническая гайка + поворотный штуцер 15x1, 120, 150, 200 см.


**332 BX 15 12**

Шланг для кухонной вытяжной лейки, пищевая резина EPDM, оплетка тройного сплетения из белого нейлона и нержавеющей стали, коническая гайка + поворотный штуцер 15x1, 120, 150, 200 см.

**332 FB 15 12**


Шланг для кухонной вытяжной лейки, пищевая резина EPDM, оплетка тройного сплетения из белого нейлона и дизайнерский рисунок из нержавеющей стали, коническая гайка + поворотный штуцер 15x1, 120, 150, 200 см.

Гибкие шланги для душа из хромированной латуни




333

Шланг для душа из хромированной латуни с двумя обычными гайками, длина см 100, 120, 150, 200.




333 CN

Шланг для душа в оплетке из хромированной латуни, Ø14, одна из гаек конусной формы, длина см 120, 150, 200.



333 CN 15 12

Шланг для вытяжной лейки, оплетка из хромированной латуни, Ø14 мм, штуцер 15x1, конусная гайка 1/2", длина 120, 150 см.




333 CNX

Шланг для кухонной вытяжной лейки из нержавеющей стали диаметром 14, внутренняя труба из резины EPDM, коническая гайка, 1/2" 150 см.




333 MO

Шланг для смесителей на одно отверстие, оплетка из хромированной латуни, штуцер 15x1, гайка 3/8", длина 120, 150 см.




333 CN ES

Шланг для душа раздвижной, в двойной оплетке из хромированной латуни, Ø15 мм, гайка / конусная гайка, длина см 150, 200.



333 CN UK

Шланг для душа в двойной оплетке из хромированной латуни, Ø17 мм, гайка / конусная гайка, длина см 150, 200.




333 CN DG AT

Шланг для душа раздвижной, в двойной оплетке из хромированной латуни, Ø15 мм, гайка / конусная гайка с системой препятствующей перекручиванию шланга, длина см 150, 200.



Анти-торсионное шарнирное соединение






АКСЕССУАРЫ ДЛЯ ВАННОЙ



СИМВОЛИКА:





FLAT



FT 13
Диспенсер для жидкостей с держателем.



FT 15
Стакан с держателем.



FT 10
Мыльница с держателем.



FT 50
Крючок.



FT 60
Держатель для туалетной бумаги.



FT 61
Накопитель для запасной туалетной бумаги.



FT 66
Ёршик для унитаза с держателем.



FT 44
Кольцо для полотенца.



FT 20
Стеклянная полка с держателями.



FT 40
Перекладина для
полотенец см 40

FT 30
Перекладина для
полотенец см 60



FT 33
Двойная перекладина для полотенец см 60.



FT 36
Держатель для полотенец с двумя поворотными
перекладинами, см 60.



FT SET 8P

Набор FLAT из 8 аксессуаров:
2 стеклянных мыльницы с держателями,
1 стакан с держателем,
1 перекладина для полотенца 60 см,
1 перекладина для полотенца 40 см,
1 кольцо для полотенца,
1 крючок,
1 держатель для туалетной бумаги.

Запасные части



AC 66 FT
Ёршик для унитаза.



ACSE 10 FT
Мыльница.



ACSE 13 FT
Диспенсер для жидкостей с
держателем.



ACSE 15 MI
Стакан.



DELICATA



DE 13
Диспенсер для жидкостей с держателем.



DE 15
Стакан с держателем.



DE 10
Мыльница с держателем.



DE 50
Крючок.



DE 60
Держатель для туалетной бумаги.



DE 61
Держатель для туалетной бумаги.



DE 66
Ёршик для унитаза с держателем.



DE 44
Кольцо для полотенца.

**DE 20**

Стеклянная полка с держателями.

**DE 40**Перекладина для
полотенец см 40.**DE 30**Перекладина для
полотенец см 60.**DE SET 8P**

Набор DELICATA из 8 аксессуаров:
 2 стеклянных мыльницы с держателями,
 1 стакан с держателем,
 1 перекладина для полотенца 60 см,
 1 перекладина для полотенца 40 см,
 1 кольцо для полотенца,
 1 крючок,
 1 держатель для туалетной бумаги.

Запасные части

**AC 66 DE**

Ёршик для унитаза.

**ACSE 10 DE**

Мыльница.

**ACSE 13 DE**Диспенсер для жидкостей с
держателем.**ACSE 15 DE**

Стакан.



SQ INOX



SQ 18 INOX
Двойной металлический держатель со стаканом и дозатором жидкого мыла.



SQ 13 INOX
Диспенсер для жидкостей с держателем.



SQ 17 INOX
Двойной металлический держатель со стаканом и мыльницей.



SQ 16 INOX
Двойной металлический держатель со стаканами.



SQ 15 INOX
Стакан с держателем.



SQ 10 INOX
Мыльница с держателем.



SQ 50 INOX
Крючок.



SQ 60 INOX
Держатель для туалетной бумаги.



SQ 62 INOX
Накопитель для запасной туалетной бумаги.



SQ 66 INOX
Ёршик для унитаза с держателем.



SQ 20 INOX
Стеклянная полка с держателями.



SQ 44 INOX
Кольцо для полотенца.



SQ 40 INOX
Перекладина для
полотенец см 40.


SQ 30 INOX
Перекладина для
полотенец см 60.



SQ 33 INOX
Двойная перекладина для полотенец см 60.



SQ 72 INOX
Держатель для полотенец см 60.



SQ 70 INOX
Держатель для полотенец см 60.

Запасные части



ACC 66 SQ
Ёршик для унитаза.



ACC 10 MI
Мыльница



ACC 13 MI
Диспенсер для жидкостей с
держателем.



ACC 15 MI
Стакан.



MINIMAL | INOX



MI 18 INOX
Двойной металлический держатель со стаканом и дозатором жидкого мыла.



MI 13 INOX
Диспенсер для жидкостей с держателем.



MI 17 INOX
Двойной металлический держатель со стаканом и мыльницей.



MI 16 INOX
Двойной металлический держатель со стаканами.



MI 15 INOX
Стакан с держателем.



MI 10 INOX
Мыльница с держателем.



MI 50 INOX
Крючок.



MI 60 INOX
Держатель для туалетной бумаги.



MI 62 INOX
Накопитель для запасной туалетной бумаги.



MI 66 INOX
Ёршик для унитаза с держателем.



MI 40 INOX
Перекладина для
полотенец см 40.



MI 30 INOX
Перекладина для
полотенец см 60.



MI 33 INOX
Двойная перекладина для полотенец см 60.



MI 44 INOX
Кольцо для полотенца.



MI 70 INOX
Держатель для полотенец см 60.



MI 20 INOX
Стеклянная полка с держателями.

Запасные части



AC 66 SQ
Ёршик для унитаза.



ACSE 10 MI
Мыльница



ACSE 13 MI
Диспенсер для жидкостей
с держателем.



ACSE 15 MI
Стакан.



**ВАРИАНТЫ
ПОКРЫТИЙ**



NV 50
Хром



NV 50 VR
Медь антик



NV 50 NP
Полированный
никель



NV 50 VO
Старая латунь

900



NV 13
Диспенсер для жидкостей
с держателем.



NV 15
Стакан с держателем.



NV 10
Мыльница с держателем.



NV 11
Мыльница



NV 50
Крючок.



NV 60
Держатель для туалетной
бумаги.



NV 62
Накопитель для запасной
туалетной бумаги.



NV 66
Ёршик для унитаза с
держателем.



NV 44
Кольцо для полотенца.



NV 20
Стеклянная полка с держателями.



NV 40
Перекладина для
полотенец см 40.

NV 30
Перекладина для
полотенец см 60.



NV 33
Двойная перекладина для полотенец см 60.



NV 70
Держатель для полотенец см 60.



NV SET 8P

Набор NOVECENTO из 8 аксессуаров:
2 стеклянных мыльницы с держателями,
1 стакан с держателем,
1 перекладина для полотенца 60 см,
1 перекладина для полотенца 40 см,
1 кольцо для полотенца,
1 крючок,
1 держатель для туалетной бумаги.

Запасные части



AC 66 AR
Ёршик для унитаза.



ACGL 10
Мыльница



ACGL 13
Диспенсер для жидкостей с
держателем.



ACGL 15
Стакан.



SQ



SQ 18
Двойной металлический держатель со стаканом и дозатором жидкого мыла.



SQ 13
Диспенсер для жидкостей с держателем.



SQ 17
Двойной металлический держатель со стаканом и мыльницей.



SQ 16
Двойной металлический держатель со стаканами.



SQ 15
Стакан с держателем.



SQ 10
Мыльница с держателем.



SQ 50
Крючок.



SQ 60
Держатель для туалетной бумаги.



SQ 62
Накопитель для запасной туалетной бумаги.



SQ 66
Ёршик для унитаза с держателем.



SQ 20
Стеклянная полка с держателями.



SQ 44
Кольцо для полотенца.



SQ 40
Перекладина для
полотенец см 40.

SQ 30
Перекладина для
полотенец см 30.



SQ 33
Двойная перекладина для полотенец см 60.



SQ 70
Держатель для полотенец см 60.



SQ SET 8P

Набор SQ из 8 аксессуаров:
2 стеклянных мыльницы с держателями,
1 стакан с держателем,
1 перекладина для полотенца 60 см,
1 перекладина для полотенца 40 см,
1 кольцо для полотенца,
1 крючок,
1 держатель для туалетной бумаги.

Запасные части



AC 66 AR
Ёршик для унитаза.



ACGL 10
Мыльница



ACGL 13
Диспенсер для жидкостей с
держателем.



ACGL 15
Стакан.



FORMA



FR 18
Двойной металлический держатель со стаканом и дозатором жидкого мыла.



FR 13
Диспенсер для жидкостей с держателем.



FR 17
Двойной металлический держатель со стаканом и мыльницей.



FR 15
Стакан с держателем.



FR 16
Двойной металлический держатель со стаканами.



FR 10
Мыльница с держателем.



FR 11
Мыльница



FR 50
Крючок.



FR 60
Держатель для туалетной бумаги.



FR 62
Накопитель для запасной туалетной бумаги.



FR 66
Ёршик для унитаза с держателем.



FR 20
Стеклянная полка с держателями.



FR 40
Перекладина для полотенца см 40.


FR 30
Перекладина для полотенца см 60.



FR 44
Кольцо для полотенца.



FR 33
Двойная перекладина для полотенца см 60.



FR 70
Держатель для полотенца см 60.



FR SET 8P

Набор FORMA из 8 аксессуаров:
2 стеклянных мыльницы с держателями,
1 стакан с держателем,
1 перекладина для полотенца 60 см,
1 перекладина для полотенца 40 см,
1 кольцо для полотенца,
1 крючок,
1 держатель для туалетной бумаги.

Запасные части



AC 66 AR
Ёршик для унитаза.



ACGL 10
Мыльница



ACGL 13
Диспенсер для жидкостей с держателем.



ACGL 15
Стакан.



ARTE



AR 13
Диспенсер для жидкостей
с держателем.



AR 15
Стакан с держателем.



AR 10
Мыльница с держателем.



AR 50
Крючок.



AR 60
Держатель для туалетной
бумаги.



AR 61
Держатель для туалетной
бумаги.



AR 62
Держатель для туалетной
бумаги.



AR 66
Ёршик для унитаза с
держателем.



AR 36
Держатель для полотенец
с двумя поворотными
перекладинами.



AR 44
Кольцо для полотенца.



AR 20
Стеклянная полка с держателями.




AR 40
Перекладина для
полотенец см 40.



AR 33
Двойная перекладина для полотенец см 60.



AR 72
Держатель для полотенец см 60.



AR 70
Держатель для полотенец см 60.



AR SET 8P

Набор ARTE из 8 аксессуаров:
2 стеклянных мыльницы с держателями,
1 стакан с держателем,
1 перекладина для полотенца 60 см,
1 перекладина для полотенца 40 см,
1 кольцо для полотенца,
1 крючок,
1 держатель для туалетной бумаги.

Запасные части



AC 66 AR
Ёршик для унитаза.



ACGL 10
Мыльница



ACGL 13
Диспенсер для жидкостей с
держателем.



ACGL 15 AE
Стакан.



AMICA



AM 13
Диспенсер для жидкостей с держателем.



AM 15
Стакан с держателем.



AM 10
Мыльница с держателем.



AM 50
Крючок.



AM 60
Держатель для туалетной бумаги.



AM 62
Накопитель для запасной туалетной бумаги.



AM 44
Кольцо для полотенца.



AM 66
Ёршик для унитаза с держателем.



AM 20
Стеклянная полка с держателями.



AM 40
Перекладина для
полотенец см 40.

AM 30
Перекладина для
полотенец см 60.



AM 33
Двойная перекладина для полотенец см 60.



AM 70
Держатель для полотенец см 60.



AM SET 8P

Набор AMICA из 8 аксессуаров:
2 стеклянных мыльницы с держателями,
1 стакан с держателем,
1 перекладина для полотенца 60 см,
1 перекладина для полотенца 40 см,
1 кольцо для полотенца,
1 крючок,
1 держатель для туалетной бумаги.

Запасные части



AC 66 AR
Ёршик для унитаза.



ACGL 10
Мыльница.



ACGL 13
Диспенсер для жидкостей с
держателем.



ACGL 15 AE
Стакан.



ZIP



ZP 13
Диспенсер для жидкостей с держателем.



ZP 15
Стакан с держателем.



ZP 10
Мыльница с держателем.



ZP 50
Крючок.



ZP 60
Держатель для туалетной бумаги.



ZP 62
Накопитель для запасной туалетной бумаги.



ZP 66
Ёршик для унитаза с держателем.



ZP 44
Кольцо для полотенца.

**ZP 20**

Стеклянная полка с держателями.

**ZP 30**

Перекладина для полотенец см 60.

**ZP SET 8P**

Набор ZIP из 8 аксессуаров:
 2 стеклянных мыльницы с держателями,
 1 стакан с держателем,
 1 перекладина для полотенца 60 см,
 1 перекладина для полотенца 40 см,
 1 кольцо для полотенца,
 1 крючок,
 1 держатель для туалетной бумаги.

Запасные части

**AC 66 AR**

Ёршик для унитаза.

**ACGL 10**

Мыльница.

**ACGL 13**

Диспенсер для жидкостей с держателем.

**ACGL 15**

Стакан.



SUITE



SU 13
Диспенсер для жидкостей с держателем.



SU 15
Стакан с держателем.



SU 10
Мыльница с держателем.



SU 60
Держатель для туалетной бумаги.



SU 50
Крючок.



SU 62
Накопитель для запасной туалетной бумаги.



SU 66
Ёршик для унитаза.



SU 44
Кольцо для полотенца.



SU 20
Стеклянная полка с держателями.



SU 40
Перекладина для
полотенец см 40.

SU 30
Перекладина для
полотенец см 60.



SU 33
Двойная перекладина для полотенец см 60.



SU SET 8P
Набор SUITE из 8 аксессуаров:
2 стеклянных мыльницы с держателями,
1 стакан с держателем,
1 перекладина для полотенца 60 см,
1 перекладина для полотенца 40 см,
1 кольцо для полотенца,
1 крючок,
1 держатель для туалетной бумаги.

Запасные части



AC 66 SU
Ёршик для унитаза.



ACGL 10
Мыльница.



ACGL 13
Диспенсер для жидкостей с
держателем.



ACGL 15
Стакан.



ЕРОСА

БЕЛАЯ
КЕРАМИКА



EP 13
Диспенсер для жидкостей с держателем.



EP 15
Стакан с держателем.



EP 10
Мыльница с держателем.



EP 50
Крючок.



EP 60
Держатель для туалетной бумаги.



EP 62
Накопитель для запасной туалетной бумаги.



EP 44
Кольцо для полотенца.



EP 66
Ёршик для унитаза с держателем.



EP 20
Стеклянная полка с держателями.



EP 40
Перекладина для
полотенец см 40.

EP 30
Перекладина для
полотенец см 60.



EP 33
Двойная перекладина для полотенец см 60.



EP SET 8P

Набор ЕРОСА из 8 аксессуаров:
2 стеклянных мыльницы с держателями,
1 стакан с держателем,
1 перекладина для полотенца 60 см,
1 перекладина для полотенца 40 см,
1 кольцо для полотенца,
1 крючок,
1 держатель для туалетной бумаги.

Запасные части



AC 66 AR
Ёршик для унитаза.



ACCE 10 MI
Мыльница.



ACCE 13 FT
Диспенсер для жидкостей с
держателем.



ACCE 15 MI
Стакан.



АКСЕССУАРЫ ДЛЯ ВАННОЙ



RB 212
Прямоугольная мыльница
большая.



RB 211
Прямоугольная мыльница
малая.



RB 271
Угловая мыльница малая.



RB 272
Угловая мыльница
большая.



RB 273
Двойная угловая
мыльница.



RB 281
Овальная мыльница
малая.




RB 282
Овальная мыльница
большая.



RB 277
Двухуровневая угловая
мыльница.

**RB 430**

Перекладина для
полотенца, 60 см.

**RB 470**


Держатель для полотенец см 60.

**RB 480**

Поручень для ванны с
интегрированной мыльницей.

RB 440

Перекладина для
полотенца, 40 см.

**RB 490**

Система для сушки белья с вытяжным тросом.

**RB 312**

Два двойных крючка на
металлической планке.

**RB 313**

Три двойных крючка на
металлической планке.

**RB 495**

Диспенсер для бумажных
салфеток.

**RB 495 A**

Диспенсер для бумажных
салфеток из хромированного
абс-пластика.

**RB 496**

Диспенсер для гигиенических
пакетов из абс-пластика.



RB 550
Стойка с двумя карнизами для полотенец .



RB 555
Стойка с двумя карнизами для полотенец и ёршиком для унитаза.



RB 560
Стойка с двумя карнизами для полотенец, с держателем для туалетной бумаги и ёршиком для унитаза.



RB 465
Ёршик для унитаза настенный в ведерке, все из хромированной латуни.



RB 466
Ёршик для унитаза в ведерке из нерж. стали.



RB 505
Прямоугольный мусорный бачок для ванной комнаты, 5 литров.



RB 501
Мусорный бачок для ванной комнаты, 3 литра.



RB 502
Мусорный бачок для ванной комнаты, 5 литров.



RB 503
Мусорный бачок для ванной комнаты, 12 литров.

Гидро ёршики



RB 100

Гидро ёршик-пистолет «Lux» из хромированной латуни, с гладкой рукояткой, 1/2".

NEW



RB 120

Гидро ёршик-пистолет «SQ» из хромированной латуни, 1/2".

NEW



RB 100 S01

Комплект: гидро ёршик арт. RB100, шланг 120 см из металлизированного ПВХ с гайкой конусной формы; кран «Minimal» с керамической вентиляющей головкой фильтром и обратным клапаном и кронштейн «Lux» из хромированной латуни.

NEW



RB 120 S01

Комплект: гидро ёршик арт. RB120, шланг 120 см из металлизированного ПВХ с гайкой конусной формы; кран «SQ» с керамической вентиляющей головкой фильтром и обратным клапаном и кронштейн «Lux» из хромированной латуни.

NEW



RB 100 S02

Комплект: гидро ёршик арт. RB100, шланг 120 см в пластике с хромированной плоской спиралью внутри, одна из гаек конусной формы; кран «Minimal» с керамической вентиляющей головкой фильтром и обратным клапаном и кронштейн «Lux» из хромированной латуни.

NEW



RB 120 S02

Комплект: гидро ёршик арт. RB120, шланг 120 см в пластике с хромированной плоской спиралью внутри, одна из гаек конусной формы; кран «SQ» с керамической вентиляющей головкой фильтром и обратным клапаном и кронштейн «Lux» из хромированной латуни.

NEW



RB 600
Дозатор для жидкостей.



RB 601
Дозатор для жидкого мыла с замком.



RB 602
Двойной дозатор для жидкого мыла с замком.



RB 605
Двойной дозатор для жидкого мыла с замком, хромированный.



RB 605 BI
Двойной дозатор для жидкого мыла с замком, белый.



RB 700
Электронные напольные весы с платформой из закаленного стекла, точно определяют вес от 0,1 до 150 кг, могут измерять как в килограммах, так и в фунтах.



RB 711
Электронные напольные весы с платформой из закаленного стекла, точно определяют вес от 0,1 до 150 кг, могут измерять как в килограммах, так и в фунтах.



RB 630
Зеркало, двухстороннее, диаметр 15 см, с настенным креплением.



RB 635
Зеркало, двухстороннее, диаметр 21 см, с настенным креплением.



RB 640
Зеркало, двухстороннее, диаметр 15 см, на подставке.



RB 645
Зеркало, двухстороннее, диаметр 21 см, на подставке.



О КОМПАНИИ

СИЛА БОЛЬШОЙ КОМПАНИИ

Virtual Tour





Сделано в Италии

ТЕХНОЛОГИИ И ИНВЕСТИЦИИ

Группа компаний Remer всегда стремилась развивать производство и технологии, особенно в последние годы этот процесс значительно ускорился и привел к созданию новых производственных предприятий, нацеленных на сосредоточении в одном месте всех стадий производства. На предприятии имеется оборудование последнего поколения, которое позволяет производить конечный продукт. Речь идет о полном производственном цикле, начиная с проектирования и заканчивая реализацией продукции, все это происходит на нашем предприятии.

Нам хотелось бы перечислить ниже современное оборудование, имеющееся в нашем распоряжении (и не только):

- многочисленные автоматизированные линии,
- многочисленные цеха оснащенные новейшим оборудованием и роботами,
- различные 3-х осевые трансферы,
- станки с ЧПУ,
- автоматические станки для полировки,
- станки для резки труб,
- станки для обработки стержней и штанг,
- оборудование для резки латунных плит или других металлов,
- большой цех по прессованию изделий из пластика.



Огромные производственные площади полностью оборудованы итальянскими станками последнего поколения.

Кроме того:

- Производственные площади, отведенные под полировку и шлифование, с большим количеством автоматизированных станков и механических систем,
- гальванический цех,
- отдел производства пресс-форм,
- большой современный цех по тестированию продукции и контролю качества,
- спектрометр для анализа сырья,
- различные автоматизированные линии по упаковке,
- автоматизированное оборудование по расфасовке,
- оборудование для изготовления упаковочного материала,
- автоматическая упаковка термоформат,
- полностью автоматизированная система по контролю заказов и управлению товарами.



ТОКАРНЫЕ СТАНКИ CNC С АВТОМАТИЗИРОВАННЫМИ ЗОНАМИ



Совершенное сочетание высокого уровня автоматизации и профессионализма нашего персонала.

ВНУТРЕННИЕ РАБОТЫ



Точность – основа наших проектов и постоянный спутник всего производственного цикла.



Производство товаров полностью автоматизировано и находится под контролем.



ENGINEERING 2: ТРАНСФЕР И РАБОЧИЕ ПЛОЩАДИ ДЛЯ ЛИТЫХ И ШТАМПОВАННЫХ ИЗДЕЛИЙ



Все производственное оборудование выполнено на высочайшем современном уровне

СТАНОК С ВОЗМОЖНОСТЬЮ ОДНОВРЕМЕННОЙ ОБРАБОТКИ 2-Х ЗАГОТОВОК.



Качество, скорость и точность: станок, который может обрабатывать одновременно 9 изделий



ТРАНСФЕР С ЗАГРУЗКОЙ И ОДНОВРЕМЕННОЙ ОБРАБОТКОЙ 2-Х ШТАНГ



Непревзойденная точность и быстрота производства товаров широкого потребления

РОБОТИЗИРОВАННЫЙ КОМПЛЕКС



АВТОМАТИЗИРОВАННАЯ ЗАГРУЗКА ДЕТАЛЕЙ



АВТОМАТИЗИРОВАННОЕ ОБОРУДОВАНИЕ ПО РАСФАСОВКЕ





ОБРАБАТЫВАЮЩИЙ КОМПЛЕКС ДЛЯ ЦИЛИНДРИЧЕСКИХ ЗАГОТОВОК



АВТОМАТИЧЕСКИЙ СТАНОК ДЛЯ ПОЛИРОВКИ ШТАНГ НА ВРАЩАЮЩЕМСЯ СТОЛЕ




ЦЕХ ФИНИШНОЙ ОБРАБОТКИ





ПОЛИРОВКА И ШЛИФОВАНИЕ, АВТОМАТИЧЕСКИЕ И РУЧНЫЕ СИСТЕМЫ



ДВОЙНОЙ РОБОТИЗИРОВАННЫЙ ПОЛИРОВОЧНЫЙ СТАНОК

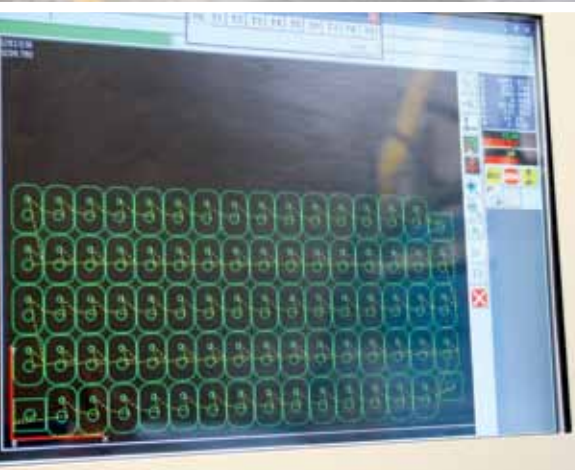


ПОЛИРОВАНИЕ В БАРАБАНЕ





РЕЗКА ПЛАСТИН



ГАЛЬВАНИЧЕСКИЙ ЦЕХ





ПРОИЗВОДСТВО ГИБКОЙ ПОДВОДКИ



ПРЕДВАРИТЕЛЬНАЯ АВТОМАТИЧЕСКАЯ СБОРКА КОМПЛЕКТУЮЩИХ




АВТОМАТИЧЕСКОЕ ПРОИЗВОДСТВО ГИБКОЙ ПОДВОДКИ





ЛИТЬЕ ПОД ДАВЛЕНИЕМ МАТЕРИАЛОВ ИЗ ПЛАСТИЧЕСКИХ МАСС






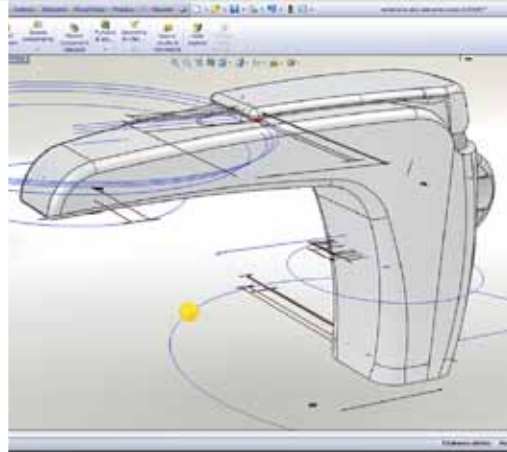
КОНТРОЛЬ
ХРОМИРОВАНИЯ



КОНТРОЛЬ
СОСТАВА СЫРЬЯ



СТАНОК ДЛЯ ИЗГОТОВЛЕНИЯ
ПРОТОТИПОВ, ТРЕХМЕРНЫЙ



МОДЕЛЬ
В ФОРМАТЕ 3D

В процессы разработки и проектирования используются инновационными технологии

НАУЧНЫЕ ИССЛЕДОВАНИЯ И ОПЫТНО-КОНСТРУКТОРСКИЕ РАЗРАБОТКИ





TÜV PROFICERT

CERTIFICATE

Management system as per
EN ISO 9001:2008

Evidence of conformity with the above standard(s) has been furnished
and is certified in accordance with TÜV PROFICERT procedures for


REMER RUBINETTERIE s.p.a.
Via Leonardo da Vinci, 83
I - 20062 Cassano D'Adda (MI)

scope:
Design, production and sale of taps and fittings, hydraulic items, accessories and complements for bathroom and kitchen

EA-Scope: 17/2

Certificate registration No. 73 100 2281	Certificate valid from 2014-04-22 to 2017-03-24
Audit report No. 4277 0648	First certification 2008-03-07






PAGE 1 OF 1
 This certification was conducted in accordance with the TÜV PROFICERT auditing and certification procedures and is subject to regular surveillance audits. Verifiable under www.tuv.com. Original certificates contain a glass on hologram.
 TÜV Technische Überwachung Hessen GmbH, Rüdelsheimer Str. 119, D-64285 Darmstadt, Tel. +49 6151 800331 Rev-GB-1301

TÜV PROFICERT

CERTIFICATE

Management system as per
EN ISO 14001:2004

Evidence of conformity with the above standard(s) has been furnished
and is certified in accordance with TÜV PROFICERT procedures for


REMER RUBINETTERIE s.p.a.
Via Leonardo da Vinci, 83
I - 20062 Cassano D'Adda (MI)

scope:
Design, production and sale of taps and fittings, hydraulic items, accessories and complements for bathroom and kitchen

EA-Scope: 17/2

Certificate registration No. 73 104 2281	Certificate valid from 2014-04-22 to 2017-03-24
Audit report No. 4277 0648	First certification 2008-03-07






PAGE 1 OF 1
 This certification was conducted in accordance with the TÜV PROFICERT auditing and certification procedures and is subject to regular surveillance audits. Verifiable under www.tuv.com. Original certificates contain a glass on hologram.
 TÜV Technische Überwachung Hessen GmbH, Rüdelsheimer Str. 119, D-64285 Darmstadt, Tel. +49 6151 800331 Rev-GB-1301

TÜV PROFICERT

CERTIFICATO

per il sistema di gestione secondo
EN ISO 9001:2008

La prova della conformità alla norma sopra indicata è stata fornita
e viene documentata secondo le procedure TÜV PROFICERT per


REMER RUBINETTERIE s.p.a.
Via Leonardo da Vinci, 83
I - 20062 Cassano D'Adda (MI)

Campo di applicazione:
Progettazione, produzione e vendita di rubinetteria, articoli per idraulica, accessori e complementi per bagno e cucina

Scopo EA: 17/2

N° registrazione certificato 73 100 2281	Certificato valido da 2014-04-22 a 2017-03-24
Rapporto di Audit 4277 0648	Prima certificazione 2008-03-07






PAGINA 1 DI 1
 Questa certificazione è stata eseguita secondo la procedura TÜV PROFICERT per verifiche e certificazioni e viene periodicamente sorvegliata.
 Verificabile sul sito www.tuv.com. I certificati originali contengono un ologramma in vetro.
 TÜV Technische Überwachung Hessen GmbH, Rüdelsheimer Str. 119, D-64285 Darmstadt, Tel. +49 6151 800331 Rev-IT-1301

TÜV PROFICERT

CERTIFICATO

per il sistema di gestione secondo
EN ISO 14001:2004

La prova della conformità alla norma sopra indicata è stata fornita
e viene documentata secondo le procedure TÜV PROFICERT per


REMER RUBINETTERIE s.p.a.
Via Leonardo da Vinci, 83
I - 20062 Cassano D'Adda (MI)

Campo di applicazione:
Progettazione, produzione e vendita di rubinetteria, articoli per idraulica, accessori e complementi per bagno e cucina

Scopo EA: 17/2

N° registrazione certificato 73 104 2281	Certificato valido da 2014-04-22 a 2017-03-24
Rapporto di Audit 4277 0648	Prima certificazione 2008-03-07






PAGINA 1 DI 1
 Questa certificazione è stata eseguita secondo la procedura TÜV PROFICERT per verifiche e certificazioni e viene periodicamente sorvegliata.
 Verificabile sul sito www.tuv.com. I certificati originali contengono un ologramma in vetro.
 TÜV Technische Überwachung Hessen GmbH, Rüdelsheimer Str. 119, D-64285 Darmstadt, Tel. +49 6151 800331 Rev-IT-1301





Спасибо

Стенды для напольного монтажа



ESP Q



ESP VERT



ESP Q05

Стенды настенного монтажа




ESP PAR 100

Стенд настенного монтажа для душевых стоек и аксессуаров для ванной.
Размеры: 100 x 100 см.



ESP PAR 70

Стенд настенного монтажа для душевых стоек и аксессуаров для ванной.
Размеры: 70 x 120 см.



ESP PAR

Стенд настенного монтажа для фитингов, арматуры и шаровых кранов.
Размеры: 86 x 96 см.

Упаковка



Условия продажи

Принятие заказов

Заказ всегда должен быть подтвержден продавцом.

Доставка

Товары доставляются экс-ворк и перевозятся под ответственность покупателя. За продавцом сохраняется право на осуществление частичных консигнаций.

Перенаправление

Количество товаров должно быть проверено по их получении, о любой претензии следует сообщить перевозчику. Любые дополнительные расходы перевозчика оплачиваются покупателем.

Упаковка

Товары пакуются в стандартную упаковку на палетах и в этом виде доставляются покупателю.

Сроки доставки

Сроки доставки сообщаются только как ориентировочная информация и не должны рассматриваться как обязательство.

Цены

Цены, указанные в прайс-листе, не обсуждаются.

«Remer Rubinetterie S.p.A.» оставляет за собой право изменить цены в любое время без предварительного уведомления.

Условия оплаты

За просрочку платежей начисляются пени, согласно действующему на этот день курсу. Компания «Remer Rubinetterie S.p.A.» оставляет за собой право отложить выполнение полученного заказа в случае нерегулярных платежей. Любые возникающие спорные вопросы не дают право на приостановку платежей.

Претензии

Претензии по товару не могут быть приняты после истечения 7 дней с даты доставки товаров. Претензии оформляются в виде заказного письма или сообщения по факсу и направляются не позднее установленных сроков. Любой возврат товаров должен быть предварительно одобрен «Remer Rubinetterie S.p.A.», с предоставлением ею специальной инструкции о порядке возврата.

Технические спецификации

«Remer Rubinetterie S.p.A.» оставляет за собой право вносить технические и эстетические изменения в свою продукцию без предварительного уведомления.

Право ареста

Товары продолжают оставаться собственностью «Remer Rubinetterie S.p.A.» вплоть до полной оплаты их стоимости в соответствии с графиком оплат покупателя.

Ответственность

«Remer Rubinetterie S.p.A.» не предоставляет гарантий на случаи неправильной или несоответствующей эксплуатации ее товаров.

В случае несоответствия товара заявленным параметрам вследствие подтвержденных техпроверкой заводских дефектов «Remer Rubinetterie S.p.A.» оставляет за собой право заменить данный товар либо возместить покупателю его стоимость. В любом случае, ответственность компании не распространяется на необходимость покрывать расходы, связанные с оплатой прямых или косвенных издержек, связанных с другими причинами.

Компетентный судебный орган

Компетентным судебным органом для разрешения любых споров, которые могут возникнуть, является суд города Милана.

Напечатано в апреле 2015.