

VOLUME II

B & M

BRICK&MORE SMALL TILES



cifre
cerámica





**BRICK&MORE
SMALL TILES**

Colecciones en formato pequeño especialmente pensadas para dejar volar la imaginación. Brick & More tiene tantas posibilidades que cada estancia será completamente diferente y personal.

—
Small format lines specially designed to let your imagination run free. Brick & More has so many possibilities that every room will be completely different and personal.

¡Pequeño en formato, grande en esencia!

El pequeño formato sigue avanzando con fuerza. Introduce color y decoración, tradición y modernidad, y lo mejor, permite crear espacios llenos de imaginación y vida. En esta edición de Brick & More exploramos las posibilidades de las nuevas colecciones que presentamos desde Cifre Cerámica. Una apuesta por el diseño y la decoración que viene acompañada de ideas de colocación e interiorismo. ¡Deja volar tu imaginación!

Small in size, but big in essence!

The small format continues to make leaps and bounds. It brings colour and decoration, tradition and modernity, and best of all, it allows you to create spaces full of imagination life. In this edition from Brick & More, we explore the possibilities of the new lines we are presenting from Cifre Cerámica.

A commitment to design and decoration that comes with ideas for arrangement and interior design.

Let your imagination fly!



Revestimiento | Wall Tile: Titan Touch Pearl 10x30.5
Pavimento | Floor Tile: Overland Antracita 60x120

Contenidos Contents

Pag 6.	1. Baldosas con texturas: el último grito. – Aston 12x25 – Mirambel 7.5x30	1. Textured tiles: the latest trend. – Aston 12x25 – Mirambel 7.5x30
Pag 22.	2. Aires mediterráneos: espacios frescos y luminosos. – Sea 20x20 – Sympathy 10x40 – Adobe 20x20	2. Mediterranean airs: fresh and well illuminated areas. – Sea 20x20 – Sympathy 10x40 – Adobe 20x20
Pag 40.	3. A todo color. – Atmosphere 12x24.5 – Splash 10x50 – Vodevil 17.5x17.5	3. In full colour. – Atmosphere 12x24.5 – Splash 10x50 – Vodevil 17.5x17.5
Pag 56.	4. Barro cocido de nueva generación, entre tradición y modernidad. – Glasgow 20x20 – Soul 7.5x30 – Subway 7.5x28	4. New generation fired clay, between tradition and modernity. – Glasgow 20x20 – Soul 7.5x30 – Subway 7.5x28
Pag 70.	5. Material cálido, material frío. – Prism 12.5x25 – Titan 10x30.5	5. Warm material, cold material. – Prism 12.5x25 – Titan 10x30.5
Pag 86.	6. Tendencias en baño. – Colonial 7.5x30 – Urban 20x20 – Viena 7.5x30 / 10x20	6. Bathroom Trends. – Colonial 7.5x30 – Urban 20x20 – Viena 7.5x30 / 10x20
Pag 102.	7. Formato pequeño y madera cerámica: caballo ganador. – Venetian 7.5x30 – Nebraska 10x60	7. Small format and ceramic wood: winning horse. – Venetian 7.5x30 – Nebraska 10x60
Pag 112.	8. Combinar colores en pisos pequeños: qué necesitas saber. – Materia 20x20 – Royal 10x30.5 – Tribe 7.5x30	8. Colour combinations for small flats: tricks you need to know. – Materia 20x20 – Royal 10x30.5 – Tribe 7.5x30
Pag 128.	9. Mezcla formatos sin miedo. – Alchimia 15x15 / 7.5x30 – Madeleine 17.5x17.5 – Bulevar 10x30.5 – Opal 7.5x30	9. Mix sizes without fear. – Alchimia 15x15 / 7.5x30 – Madeleine 17.5x17.5 – Bulevar 10x30.5 – Opal 7.5x30

01.

Baldosas con texturas: el último grito

Si quieres conseguir un espacio diferente, las texturas de los materiales son tu mejor arma. Se trata de un diseño de tendencia, que permite crear un interior muy interesante. Además son una alternativa a las baldosas con dibujos si no estas seguro de introducir las decoraciones figurativas en tú casa.

Tiles with textures: the latest trend

If you want to create a unique space, the textures of the materials are your best weapon. This is a trendy design, but it allows you to create a very interesting home. They are also an alternative to tiles with designs if we are not sure how to introduce figurative decorations into our home.



12,5x25
5" x 10"

Espesor
Thickness: 8,5 mm.

Aston


Aston lleva los acabados pétreos al pequeño formato. Su punto fuerte es una superficie sencilla, pero con personalidad en diferentes colores neutros que se completan con un azul intenso combinable con las piedras. Además se acompaña por una serie de decorados con volúmenes geométricos, que le dan dinamismo a las superficies.

Aston brings the stone finish into the small format. Its strength lies in its simple surface, but with personality in various neutral colours complemented with a deep blue that blends with the stones. It is also accompanied by a series of decorations with geometrical volumes, which give dynamism to the surfaces.




Revestimiento | Wall Tile: Relieve Aston White, Aston White 12,5x25
Pavimento | Floor Tile: Pierre Black 60x60

CARACTERÍSTICAS TÉCNICAS TECHNICAL SPECIFICATIONS




Aston White
12,5x25 / 5"x10"
G.136

Relieve Aston White
12,5x25 / 5"x10"
G.142



Aston Blue
12,5x25 / 5"x10"
G.136

Relieve Aston Blue
12,5x25 / 5"x10"
G.142




Aston Ivory
12,5x25 / 5"x10"
G.136

Relieve Aston Ivory
12,5x25 / 5"x10"
G.142




Aston Antracite
12,5x25 / 5"x10"
G.136

Relieve Aston Antracite
12,5x25 / 5"x10"
G.142



Aston Pearl
12,5x25 / 5"x10"
G.136

Relieve Aston Pearl
12,5x25 / 5"x10"
G.142



Aston Glaciar
12,5x25 / 5"x10"
G.136

Relieve Aston Glaciar
12,5x25 / 5"x10"
G.142



**Volúmenes
geométricos, que le
dan dinamismo a las
superficies.**

**Geometrical
volumes, which
bring dynamism
to the surfaces.**



Revestimiento | Wall Tile: Relieve Aston White, Aston Antracita, Aston Ivory 12.5x25
Pavimento | Floor Tile: Nebraska Elm 10x60

Apuesta por el volumen.

¿Quién dijo que la cerámica es plana? Uno de los grandes atractivos de las baldosas de pequeño formato es que son ideales para jugar con los relieves, tanto los sutiles como aquellos más marcados. ¿Las ventajas? Además de conseguir una superficie muy llamativa, introducimos juegos de luces y sombras que van a darle dinamismo al nuestro proyecto. Para aplicarlo lo ideal es alicatar únicamente una pared combinada con piezas bases en el resto. Las opciones son miles: relieves geométricos, reproducciones de persianas, dibujos orgánicos... Elige una y decide donde quieres ponerla. Será sin duda el centro de atención de tu casa.

1. Revestimiento | Wall Tile: Optima White, Relieve Optima White 25x75
Pavimento | Floor Tile: Glasgow Cold 20x20

2. Revestimiento | Wall Tile: Relieve Aston White, Aston Ivory 12.5x25

Opt for volume.

Who said ceramics are flat? One of the main attractions of small format tiles is that they are ideal for playing with reliefs, both the subtle ones and the more pronounced. The advantages? As well as achieving a very striking surface area, we introduce interplays of lights and shadows that will give dynamism to our project. To apply it, the best thing is to tile only one wall in combination with base tiles everywhere else. There are thousands of options: geometric reliefs, representations of blinds, organic drawings... Choose one and decide where you want to put it. It will clearly be the centre of attention in your home.

1. IDEA DECÓ
Consigue una mesa de impacto como ésta. Pregunta en un taller de madera por un gran bloque macizo y mantén un perfil irregular. Luego apóyala sobre una sencillas patas metálicas.
-
DECO IDEA
Get a table like this one. Ask in the woodwork shop for a large solid block and keep an irregular profile. Then set it on top of some simple metal legs.



2



IDEA DECÓ
La clave es no abusar de este recurso, por lo que te proponemos alicatar solo una pared con piezas con texturas y relieves y dejar el resto con baldosas bases. Nuestras colecciones de pequeño formato están especialmente pensadas para conseguir este efecto.

-
DECO IDEA
The key is not to abuse this resource, so we suggest that you tile only one wall with texture and relief tiles and leave the rest with base tiles. Our small format lines are specially designed to achieve this effect.



IDEA DECÓ
Si tu cocina es pequeña, lo mejor es olvidarte de los armarios altos. Maximiza el espacio de almacenaje en las zonas de abajo y deja el resto simplemente alicatado. El espacio parecerá más grande y cocinar será más cómodo.

DECO IDEA
If your kitchen is small, the best thing to do is forget about high wall units. Maximise storage space in the low down areas and just tile the rest. The room will seem larger and the kitchen will be more comfortable.

Elementos gráficos que aportan carácter.

Si te encantan las piezas con bisel, pero crees que están muy vistas, atrévete a explorar su lado más decorativo. En nuestra serie Prism incluimos versiones con sutiles elementos gráficos que le darán un carácter único a tu espacio. El secreto como siempre es saber equilibrar el color y los decorados, como en esta versión en crema con efecto grabado que revela sus dibujos cuando refleja la luz sobre la superficie.

Graphical elements that provide character.

If you love bevelled tiles, but think they are too obvious and visible, we dare you to explore their more decorative side. In our Prism series, we include versions with subtle graphical elements that give your space a unique nature. The secret, as always, is to know how to balance colour with the decor, as in this version in cream with a textured effect that reveals its designs when light reflects off its surface.

7.5x30
3"x12"


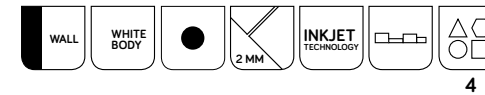
Espesor
Thickness: 8.6 mm.

Mirambel

Una piedra cerámica, sutil y muy elegante disponible tanto en su versión lisa como con un sencillo decorado lineal. Mirambel se caracteriza por su belleza atemporal, tanto por su acabado ligeramente abujardado, como por la superficie del material con baja destonificación y un tono suave y armónico.

A ceramic stone, subtle and more elegant, available both in the smooth version and with a simple linear decoration. Mirambel is characterised by its timeless beauty, due to its slight bush-hammering, and the low shade variation with a soft and harmonic colour.

CARACTERÍSTICAS TÉCNICAS TECHNICAL SPECIFICATIONS



Mirambel Ivory
7.5x30 / 3"x12"
G.125

Mirambel Pearl
7.5x30 / 3"x12"
G.125



DETALLE TEXTURAS
DETAIL TEXTURES

Revestimiento | Wall Tile: Mirambel Pearl 7.5x30
Pavimento | Floor Tile: Mirambel Pearl 7.5x7.5 antislip

IDEA DECÓ
El estilo industrial en interiorismo y sus elementos más característicos son todo un acierto a la hora de darle personalidad a un espacio. Por ejemplo, las baldosas con aspecto cementoso o las ventanas con perfiles metálicos en negro. Si eres fan acérrimo de este estilo, prueba a rebajar el efecto desgastado de los materiales, como en la colección Mirambel, e introduce algunos elementos cálidos en mobiliario y vegetación.

DECO IDEA
The industrial style in interior design and its most characteristic features are a sure winner when you want to give a room personality. For example, tiles with a cement like appearance or windows with black metallic frames. If you are an ardent fan of this style, try to reduce the worn out effect of the materials, such as in the Mirambel line, and introduce some warm and welcoming items such as in the furniture and plants.



**Baldosas biseladas
que escapan del
aburrimiento.**

**Bevelled tiles
that escape the
boredom.**

Mayor dinamismo.

Desde el punto de vista de las superficies, el volumen ayuda a la hora de generar determinadas sensaciones en el espacio. Con piezas que incluyen diferentes geometrías que se pueden colocar en uno y otro sentido, se consigue huir de la típica linealidad de los revestimientos, generando un potente efecto visual de movimiento.

Greater dynamism.

From the point of view of the surfaces, volume often helps when generating certain sensations within the space. With tiles of various geometric shapes that can be placed in one way or another, we manage to get away from the typical linearity of the tilings, generating a powerful visual effect of motion.



IDEA DECÓ

Las diferentes facetas de las piezas producen asimismo interesantes juegos de luces y sombras. Si te gusta este recurso, pero no quieres recargar el espacio, puedes usarlas solamente en un frontal de la cocina o el baño.

DECO IDEA


The different facets of the tiles also produce some interesting interplays of shadows and lights. If you like this feature, but you do not wish to overload the space, you could just use them in one wall of the kitchen or bathroom.

Revestimiento | Wall Tile: Sea Moon Brillo 20x20, Sea White Brillo 20x20
Pavimento | Floor Tile: Sea Marine Brillo 20x20

02.

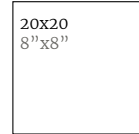
Aires mediterráneos: espacios frescos y luminosos

El Mediterráneo está vinculado a la luz, un elemento esencial también en interiorismo. No es de extrañar que de forma cíclica volvamos la mirada hacia nuestras raíces buscando formas de decorar coherentes y eficaces, pero también hermosas. El estilo costero vuelve con fuerza, no solo a segundas residencias, sino también a viviendas habituales. Azules y blancos, decorados tradicionales y sobre todo, mucha cerámica, son las claves para conseguir un carácter propio del litoral.



Mediterranean airs: fresh and well illuminated areas

The Mediterranean is associated with light, also an essential feature in interior design. It is of no surprise then that, in a cyclical fashion, we turn our gaze towards our roots, looking for coherent and effective decorating ideas that are also beautiful. The seaside style is coming back with force, not only to second homes, but also to primary residences. Blues and whites, traditional decorations and above all, a lot of ceramics, are the keys to achieving the distinctive nature of the coastline.



Espesor
Thickness: 8.5 mm.

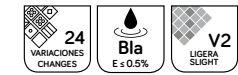
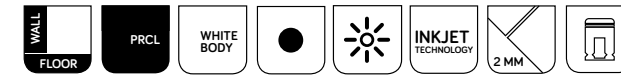
Sea

Puro espíritu mediterráneo. Así es Sea, una colección inspirada en los clásicos del diseño cerámico propio de las regiones costeras donde destaca el azul como claro protagonista.


Pure Mediterranean spirit. Simply Sea, a line inspired by ceramic design classics belonging to the coastal regions where blue is highlighted as the main feature.




CARACTERÍSTICAS TÉCNICAS TECHNICAL SPECIFICATIONS




Disponible en acabado mate y brillo
Available in matte and gloss finish




Sea Aqua
20x20 / 8"x8"
G.54




Sea Marine
20x20 / 8"x8"
G.54




Sea White
20x20 / 8"x8"
G.54




Sea Diagonal
20x20 / 8"x8"
G.55




Sea Square
20x20 / 8"x8"
G.55



Sea Moon
20x20 / 8"x8"
G.55



Sea Sun
20x20 / 8"x8"
G.55



Sea Duo
20x20 / 8"x8"
G.55

Revestimiento | Wall Tile: Sea Aqua Mate 20x20
Pavimento | Floor Tile: Sea Square Mate, Sea White Mate, Sea Square Mate 20x20

**El estilo costero
vuelve con fuerza.**


**Coastal style
returns strongly.**



Revestimiento | Wall Tile: Sea Moon Mate, Sea White Mate, Sea Marine Mate 20x20
Pavimento | Floor Tile: Sea Marine Mate 20x20



Interior del hotel diseñado por Gio Ponti.
Fotografía: Simon Jordan.
Interior of the hotel designed by Gio Ponti. Photography:
Simon Jordan.



Retrato de Gio Ponti. Portrait of Gio Ponti.

Clásicos atemporales.

En la década de los 60 el arquitecto italiano Gio Ponti diseñó un hotel en Sorrento con un espíritu volcado al mar. El protagonista, además de la costa amalfitana, fueron las baldosas que diseñó para este espacio. Una actualización de la tradición cerámica de la zona. Hoy en día, este clásico se recupera a través de colecciones que modernizan las decoraciones tradicionales para adaptarse a espacios más contemporáneos.

Timeless classics.

In the 1960s the Italian architect, Gio Ponti, designed a hotel in Sorrento with a spirit devoted to the sea. The protagonist, as well as the Amalfi Coast, were the tiles he designed for this space. An upgrade of the ceramic tradition in the area. Nowadays, this classic is making a comeback thanks to lines that modernise traditional decorations and adapt them to more contemporary spaces.



IDEA DECÓ
Los asientos acolchados y con respaldo recogido son lo último en diseño. Además de ser muy modernos, ¡son comodísimos!

DECO IDEA
Padded seats with backrests are included in the latest design trend. As well as being very modern, they are very comfortable!

10x40
4" x 16"
Espesor
Thickness: 9 mm.

Sympathy

Sympathy se presenta en un impactante formato de 10x40cm donde destaca la combinación de texturas. Bases lisas y superficies de mayólicas texturizadas se combinan con un espectacular volumen que reproduce un efecto acanalado. Su paleta de color es neutra, pero muy actual, gracias a un azul muy sofisticado y sobrio.















Sympathy is presented in an impressive 10x40cm format which highlights the combination of textures. Smooth bases and surfaces of textured tiles are combined with a spectacular volume that reproduces a grooved effect. Its range of colour is neutral, but up-to-date, thanks to a very sophisticated and sober blue.

Revestimiento | Wall Tile: Relieve Sympathy Line Aqua, Sympathy Aqua, Sympathy White 10x40



CARACTERÍSTICAS TÉCNICAS TECHNICAL SPECIFICATIONS



	
Sympathy Jade 10x40 / 4"x16" G.38	Sympathy Line Jade 10x40 / 4"x16" G.44
	
Sympathy Aqua 10x40 / 4"x16" G.38	Sympathy Line Aqua 10x40 / 4"x16" G.44
	
Sympathy Pearl 10x40 / 4"x16" G.38	Sympathy Line Pearl 10x40 / 4"x16" G.44
	
Sympathy Antracita 10x40 / 4"x16" G.38	Sympathy Line Antracita 10x40 / 4"x16" G.44
	
Sympathy Ivory 10x40 / 4"x16" G.38	Sympathy Line Ivory 10x40 / 4"x16" G.44
	
Sympathy Marine 10x40 / 4"x16" G.38	Sympathy Line Marine 10x40 / 4"x16" G.44
	
Sympathy White 10x40 / 4"x16" G.38	Sympathy Line White 10x40 / 4"x16" G.44

Azul, el color de la luz.

Si alguien sabe sobre colores es el Instituto Pantone que cada año selecciona las paletas de tendencia. Entre los tonos que destaca para las próximas temporadas está el azul de corte más marino y con clara influencia del mar. Esta opinión también la avalan las últimas ferias internacionales de diseño y decoración: el azul vuelve con fuerza a los hogares.

PANTONE®
19-4150 TCX
Princess Blue

Blue, the color of light.

If anyone knows colour, then the Pantone Institute does, with its selection of trendy palettes every year. Among the colours earmarked for the coming seasons, is a more navy blue, with clear influence from the sea. This opinion is also endorsed by the latest international interior design fairs: blue is coming back to our homes in force.



IDEA DECÓ

Utiliza el color para mejorar la percepción del espacio. Por ejemplo, si usamos dos tonos de azul, es mejor alicatar en la pared del fondo el tono más oscuro para acercarla. Los colores más claros los debemos destinar a las paredes más cercanas entre sí para que parezcan más alejadas. De esta manera podemos cambiar el efecto pasillo de una estancia muy alargada.

DECO IDEA

Use colour to improve perception of the space. For example, if we use two shades of blue, it is better to tile the back wall with the darker shade to bring it closer. The lightest colours should be allocated to the walls closest to each other so that they appear further apart. In this way we can change the corridor effect of a very long room.

**Puro espíritu
mediterráneo.**
**Pure Mediterranean
spirit.**



1.



IDEA DECÓ
Utiliza las piezas decoradas en una pequeña zona para romper la monotonía. Por ejemplo, como en esta cocina con una espectacular encimera en mármol cerámico Xlife de gran formato donde las piezas de color se han reservado para el frontal de la barra.

DECO IDEA
Use decorated tiles in one small area to break the monotony. For example, this kitchen with a spectacular Xlife worktop in large format ceramic marble where the coloured tiles have been reserved for the front of the counter.

Adiós monotonía mezclando Xlife con pequeño formato.

Break monotony by mixing Xlife with a small format.

1. Revestimiento | Wall Tile: Atmosphere White, Atmosphere Black, Decor More Marine 12.5x25
Pavimento | Floor Tile: Pietra Grey 80x160
Encimera | Worktop: Xlife Ducale 120x260
2. Revestimiento | Wall Tile: Aston Blue 12.5x25
Pavimento | Floor Tile: Sober Beige 80x160



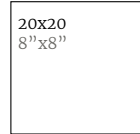
Vistas de la costa Amalfitana (Italia) Views of the Amalfi Coast (Italy)

2.



IDEA DECÓ
Aunque el azul es un color que siempre ha tenido cabida en el cuarto de baño, estos nuevos matices permiten llevarlo a otras estancias como el salón. Opta por los tonos más pastel para estancias de baño y arriesga con matices más oscuros e intensos para salones o dormitorios. La clave es equilibrarlo con elementos más cálidos en mobiliario y tejidos.

DECO IDEA
Although this is a colour that has always had a place in the bathroom, these new nuances allow it to be taken into other rooms such as the lounge. Opt for the more pastel shades for bathrooms and take a chance with darker and more intense nuances for lounges or bedrooms. The key is in balancing this with warmer items in furniture and fabrics.



Espesor
Thickness: 8.5 mm.

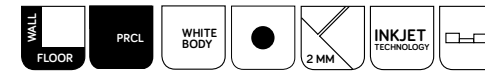
Adobe

Adobe recoge ese espíritu clásico y contemporáneo en una reivindicación de la cerámica más tradicional y, al mismo tiempo, más rompedora. Recuperar el aspecto más realista de las piezas hidráulicas implica un detallado relieve que da más credibilidad y valor a las piezas. Además relevan un ligero desgaste propio del paso del tiempo.

Adobe captures the classic and contemporary spirit in an assertion of the more traditional, while at the same time more groundbreaking ceramic tiles. To recover the most realistic aspect of the hydraulic tiles involves a detailed relief that gives more credibility and value to the tiles, which also have that slight bit of wear afforded by the passage of time.



CARACTERÍSTICAS TÉCNICAS TECHNICAL SPECIFICATIONS



Adobe Vison
20x20/8"x8"
G.54



Adobe Ivory
20x20/8"x8"
G.54



Adobe Pearl
20x20/8"x8"
G.54



Adobe White
20x20/8"x8"
G.54



Decor Barma Ivory
20x20/8"x8"
G.55



Decor Daiza Ivory
20x20/8"x8"
G.55



Decor Gales Ivory
20x20/8"x8"
G.55



Decor Monza Ivory
20x20/8"x8"
G.55



Decor Barma White
20x20/8"x8"
G.55



Decor Daiza White
20x20/8"x8"
G.55



Decor Gales White
20x20/8"x8"
G.55



Decor Monza White
20x20/8"x8"
G.55

Variantes del tono del mar.

Si lo tuyo no son los azules, otros colores como los turquesas y esmeraldas te pueden ayudar a recrear este ambiente fresco propio de los espacios costeros. Échale un vistazo al tono Emerald de la serie Opal.



Revestimiento | Wall Tile: Opal Turquoise 7.5x30

Variations in shades of the sea.

If blue is not your thing, other colours such as turquoise and emerald can help you recreate the cool environment characteristic of coastal areas. Take a look at the emerald tone of the Opal range.

IDEA DECÓ
Atrévete con una colocación más moderna que le dará un aire nuevo a este tipo de piezas. Con nuestra colección Adobe hemos conseguido este efecto tan interesante que se inspira en una alfombra hidráulica, pero evitando los problemas de distribución del espacio que producen las mismas.

DECO IDEA
Try a more contemporary installation that will give a new look to this type of tile. With our Adobe line, we have managed to achieve such an interesting effect inspired by the hydraulic rug, while avoiding any space allocation problems it may cause.



Pavimento | Floor Tile: Adobe Ivory, Decor Monza Ivory, Decor Daiza Ivory, Decor Gales Ivory, Decor Barma White 20x20

03.

A todo color

Nos hemos cansado de los espacios fundamentalmente minimalista y buscamos oportunidades para introducir el color de nuevo en nuestras viviendas. Las claves para ello es optar por tonos pasteles o más oscuros, para alejarnos del efecto en exceso infantil de los colores puros. De esta manera conseguimos un interior que resistirá mejor al paso del tiempo.

In full color

We have become tired of fundamentally minimalist spaces and we are seeking opportunities to reintroduce colour into our homes. The key to this is to opt for pastel or darker colours to take us away from the excessively childish effect of pure colours. In this way we manage to achieve an interior space that will better resist the passage of time.



12x24,5
4,5"x9,6"

Espesor
Thickness: 8.5 mm.


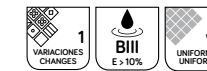
Atmosphere

Una colección, millones de posibilidades decorativas. Así es Atmosphere, una serie de monocolors sobre una superficie que recoge el encanto de la cerámica tradicional, pero en una paleta de colores amplia donde destacan los tonos rojos, mostaza, azules o verdes. Además se completa con colores neutros y una gran cantidad de decoraciones para que tengas donde elegir.

One line, millions of decorative possibilities. This is Atmosphere, a series of single colours on a surface that picks up all the charm of traditional ceramics, but in a broad palette of colour where red, mustard, blue and green shades are highlighted. Neutral colours are also included as well as a large amount of decorations to choose from.



CARACTERÍSTICAS TÉCNICAS TECHNICAL SPECIFICATIONS



Revestimiento | Wall Tile: Atmosphere Pearl, Decor Atmosphere Cold 12.5x25
Pavimento | Floor Tile: Belfast Pearl 20x120

Colores naranjas y melocotones.

Los tonos más cálidos están en el centro de todas las miradas. Otra de las paletas destacadas se mueve entre los matices anaranjados, melocotones y casi terrosos. Al ser tonos con mucha personalidad lo mejor es elegir un material de revestimiento en tonos marrones o beige cálidos y utilizar los naranjas y melocotones como color de acento. Puedes ir repartiendo en diferentes puntos: el tapizado del sofá, algunos cuadros o un detalle pintado en la madera de los muebles.



Orange and peach colours

Warmer colours are back in the spotlight. Another outstanding palette is moving between the orangey, peachy and almost earth-like undertones. As these are colours full of personality, the best thing is to opt for a coating material in warm brown or beige tones, and to use the orange and peach colours for emphasis. You can distribute them around at different points: the upholstery of the sofa, some paintings or a painted feature in the woodwork of the furniture.

1. Revestimiento | Wall Tile: Splash Driftwood 10x50, Reaction Ivory 60x60
2. Revestimiento | Wall Tile: Atmosphere Ivory, Atmosphere White, Atmosphere Olive, Decor More Olive 12.5x25
Pavimento | Floor Tile: Belfast Teak 20x120




IDEA DECÓ

Para no equivocarte con el color, combina dos tonos que estén cerca dentro del círculo cromático. La regla es sencilla, si son opuestos contrastan mucho, si están cerca la combinación es más armónica. El verde y amarillo son perfectos porque además tenemos la combinación de tonos fríos y calientes.

DECO IDEA

To be sure you don't mistake the colour, combine two tones that are close to or near the colour wheel. The rule is simple, if they are opposite they contrast a lot, if they are close the combination is more harmonious. Green and yellow are perfect because we also have the combination of cold and warm colours.





Rojo Pasión.

Si adorás el rojo estás de suerte, porque es uno de los tonos que ha arrasado en las últimas ferias de decoración. Lo vemos en mobiliario, cocinas, baños, textiles...

El secreto para conseguir un efecto de larga duración es optar por rojos intensos y borgoñas, tonos más elegantes y atemporales.

Passion Red.

If you adore red then you're in luck, because this is one of the shades that is sweeping through the latest home design fairs. We see it in furniture, kitchens, bathrooms, textiles...

The secret to achieving a long-lasting effect is to opt for deep reds and burgundies, more elegant and timeless shades.

10x50
4"x20"

Espesor
Thickness: 8,5 mm.

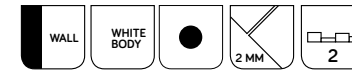
Splash

Una baldosa cerámica en pasta blanca que es más de lo que parece. Bajo su formato tradicional se revela una superficie pensada para atraer las miradas. El efecto ligeramente ondulado le da un carácter único a las superficies revestidas. Disponible en 6 colores es una serie ideal para conseguir resultados espectaculares con poco esfuerzo.

A white ceramic tile that is more than it seems. Under its traditional format is a surface designed to attract attention. The slightly wavy effect gives a unique character to tiled surfaces. Available in 6 colours, this is an ideal line for achieving spectacular results with little effort.



CARACTERÍSTICAS TÉCNICAS TECHNICAL SPECIFICATIONS



Trim Splash Sand Dollar
10x50/ 4"x20"
SP2016



Trim Splash Black
10x50/ 4"x20"
SP2016



Splash Sand Dollar
10x50/ 4"x20"
G.39



Splash Black
10x50/ 4"x20"
G.39



Trim Splash Driftwood
10x50/ 4"x20"
SP2016



Trim Splash Stingray
10x50/ 4"x20"
SP2016



Splash Driftwood
10x50/ 4"x20"
G.39



Splash Stingray
10x50/ 4"x20"
G.39



Trim Splash Dolphin
10x50/ 4"x20"
SP2016



Trim Splash Beach Sand
10x50/ 4"x20"
SP2016



Splash Dolphin
10x50/ 4"x20"
G.39



Splash Beach Sand
10x50/ 4"x20"
G.39

Revestimiento | Wall Tile: Splash Sand Dollar 10x50, Splash Black 10x50
Pavimento | Floor Tile: Striato Olimpo 60x120



Silla Panton. Fotografía: Jørgen Schyberg.
Panton Chair. Photography: Jørgen Schyberg.



Retrato de Verner Panton. Fotografía: Erling Mandelmann.
Portrait of Verner Panton. Photography: Erling Mandelmann.

Aspecto ultramoderno con un clásico del diseño.

Esta silla diseñada por Verner Panton en 1960 y es icono de la modernidad. Panton era un amante de los colores brillantes y diseños futuristas. La silla es apilable y fue la primera elaborada en su totalidad de plástico y en una sola pieza, ¡toda una revolución!

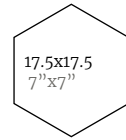
Ultramodern look with a design classic.

This chair designed by Verner Panton in 1960. Is regarded as an icon of modernity. This designer was a lover of bright colours and futuristic designs. It is also stackable and was the first one produced entirely of plastic and in one single piece, a revolution!.



IDEA DECÓ
Combina decorados y piezas lisas con sabiduría. Las paredes de la ducha son espacios donde podemos colocar aquellas piezas más 'locas' pues es un espacio menor y suele estar más alejado.

DECÓ IDEA
Combine decorations and smooth tiles with wisdom. The walls of the shower with spaces where we can place some of the more "crazy" tiles as it is a small space and is usually more isolated.



Espesor
Thickness: 9 mm.

Vodevil

A la singular forma del hexágono cerámico le hemos añadido un relieve único para conseguir un efecto lleno de dinamismo. Siete colores con sus respectivos decorados, para que nunca te canses de mirarlo.

To the unusual shape of the hexagon tile we have added a unique relief to achieve a fully dynamic effect. Seven colours with their respective decorations, so that you will never get tired of looking at it.



Revestimiento | Vodevil Black, Jade, Grey, Decor Vodevil White 17.5x17.5
Pavimento | Floor Tile: Iron Pearl 75x75

CARACTERÍSTICAS TÉCNICAS TECHNICAL SPECIFICATIONS



Vodevil Ivory
17.5x17.5 / 7"x7"
G.46

Vodevil Vison
17.5x17.5 / 7"x7"
G.46

Vodevil Moka
17.5x17.5 / 7"x7"
G.46

Vodevil White
17.5x17.5 / 7"x7"
G.46

Vodevil Grey
17.5x17.5 / 7"x7"
G.46

Vodevil Black
17.5x17.5 / 7"x7"
G.46

Vodevil Jade
17.5x17.5 / 7"x7"
G.46



Composición Vodevil Vison (3PZ.)
17.5x17.5 / 7"x7"
SP.2042




Composición Vodevil Ivory (3PZ.)
17.5x17.5 / 7"x7"
SP.2042



Composición Vodevil White (3PZ.)
17.5x17.5 / 7"x7"
SP.2042




Composición Vodevil Grey (3PZ.)
17.5x17.5 / 7"x7"
SP.2042



Composición Vodevil Antracite (3PZ.)
17.5x17.5 / 7"x7"
SP.2042



Composición Vodevil Moka (3PZ.)
17.5x17.5 / 7"x7"
SP.2042



Decor Vodevil Ivory
17.5x17.5 / 7"x7"
G.46



Decor Vodevil White
17.5x17.5 / 7"x7"
G.46





**El color ayuda
a mejorar un
interior.**

**Colour helps
to enhance
interior space.**

La elección de color no es una cuestión únicamente de gustos, sino que puede ayudarnos a mejorar la calidad de una estancia. Por ejemplo, los tonos cálidos y suaves suelen destinarse a dormitorios donde buscamos un ambiente relajante. En cambio salones, cocinas o baños, son espacios más dados a tonos fríos que potencian la luz. El color también es capaz de dar sensación de amplitud en estancias especialmente pequeñas.

The choice of colour is not simple a question of taste, it can also help us improve the quality of a room. For example, soft and warm tones are usually for bedrooms where we are seeking a relaxing environment. By contrast, lounges, kitchens or bathrooms are spaces more likely to have cold tones that maximise daylight. Colour is also capable of giving an impression of spaciousness, especially in small rooms.



1. Revestimiento | Wall Tile: Atmosphere Pearl, Atmosphere Black, Decor Atmosphere Cold 12.5x25
Pavimento | Floor Tile: Verona 60x120

2. Revestimiento | Wall Tile: Atmosphere Ivory, Atmosphere Ruby, Decor Ask Ruby 12.5x25

04.

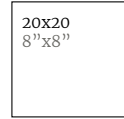
Barro cocido de nueva generación, entre tradición y modernidad

El barro cocido es un material natural que tradicionalmente se ha utilizado en casas rústicas y de campo. Se trata de un producto artesano costoso de producir y que necesita muchos cuidados. Gracias a las tecnologías de impresión digital, el efecto 'cotto' se puede reproducir sobre baldosas cerámicas mejorando tanto el mantenimiento del mismo, como sus características estéticas.



New generation fired clay, between tradition and modernity

Fired clay is a natural material that was traditionally used in rural and country houses. It is a hand-crafted material expensive to produce that needs a great deal of care. Thanks to digital printing technology, the 'cottage' effect can be reproduced on ceramic tiles, with easier maintenance and aesthetic features.



Espesor
Thickness: 8.6 mm.


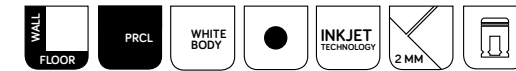
Glasgow

Glasgow es contemporánea y muy urbana. Hemos desarrollado una colección en formato 20x20 cm. con una base cementosa que reproduce efectos del enyesado. Tanto los tonos cementosos, como los rojizos propios de la tierra se completan con una gran cantidad de decorados geométricos con un acabado muy interesante. Una colección que se adapta a todos los espacios.


Glasgow is contemporary and very urban. We have developed a line in the 20x20cm format with a cement base that reproduces the effects of plaster. Both cement tones as well as the reddish tones of the earth are combined with a large number of geometric decorations veiled with a very interesting finish. A line that adapts itself to all spaces.



CARACTERÍSTICAS TÉCNICAS TECHNICAL SPECIFICATIONS



Glasgow Cold
20x20 / 8"x8"
G.54



Decor Glasgow Cold
20x20 / 8"x8"
G.55



Glasgow Warm
20x20 / 8"x8"
G.54



Decor Glasgow Warm
20x20 / 8"x8"
G.55

Revestimiento | Wall Tile: Decor Glasgow Warm 20x20
Pavimento | Floor Tile: Glasgow Warm 20x20



Nuevos decorados.

Una de las claves para introducir este material en cualquier espacio son las decoraciones.

Como en la serie Glasgow, donde se parte de una base más tradicional, pero se le da un toque más urbano gracias a los colores y decorados.

New decorations.

One of the keys to introducing this material to any space is decoration.

As in the Glasgow line, taken from a more traditional base, but with a more urban style thanks to the colours and decorations.

7.5x30
3"x12"

Espesor
Thickness: 8.6 mm.

Soul










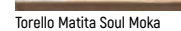
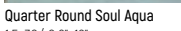
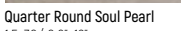
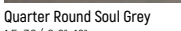
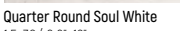
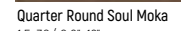














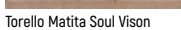
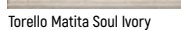


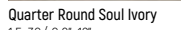




Soul es un revestimiento en pasta blanca que recuerda a las baldosas tradicionales. Sus reproducciones de efecto decapado, revelan diferentes capas de color en algunas de sus piezas, dando unos matices únicos a las baldosas. Una pieza en pequeño formato pero con mucha alma.

Soul is tiling in white which reminds us of traditional ceramic tiles. Its reproductions of a buffing effect, reveal different layers of colour in some of the pieces, giving some unique nuances to the tiles. A tile small in size but with a lot of soul.



CARACTERÍSTICAS TÉCNICAS TECHNICAL SPECIFICATIONS




 Moldura Soul Aqua 5x30/ 2"x12" SP.2021	 Moldura Soul Pearl 5x30/ 2"x12" SP.2021	 Moldura Soul Grey 5x30/ 2"x12" SP.2021	 Moldura Soul White 5x30/ 2"x12" SP.2021	 Moldura Soul Moka 5x30/ 2"x12" SP.2021
 Torello Matita Soul Aqua 2x30/ 0.7"x12" SP.2006	 Torello Matita Soul Pearl 2x30/ 0.7"x12" SP.2006	 Torello Matita Soul Grey 2x30/ 0.7"x12" SP.2006	 Torello Matita Soul White 2x30/ 0.7"x12" SP.2006	 Torello Matita Soul Moka 2x30/ 0.7"x12" SP.2006
 Quarter Round Soul Aqua 1.5x30/ 0.6"x12" SP.2008	 Quarter Round Soul Pearl 1.5x30/ 0.6"x12" SP.2008	 Quarter Round Soul Grey 1.5x30/ 0.6"x12" SP.2008	 Quarter Round Soul White 1.5x30/ 0.6"x12" SP.2008	 Quarter Round Soul Moka 1.5x30/ 0.6"x12" SP.2008
 Trim Soul Aqua 7.5x30/ 3"x12" SP.2012	 Trim Soul Pearl 7.5x30/ 3"x12" SP.2012	 Trim Soul Grey 7.5x30/ 3"x12" SP.2012	 Trim Soul White 7.5x30/ 3"x12" SP.2012	 Trim Soul Moka 7.5x30/ 3"x12" SP.2012
 Soul Aqua 7.5x30/ 3"x12" G.125	 Soul Pearl 7.5x30/ 3"x12" G.125	 Soul Grey 7.5x30/ 3"x12" G.125	 Soul White 7.5x30/ 3"x12" G.125	 Soul Moka 7.5x30/ 3"x12" G.125
 Moldura Soul Vison 5x30/ 2"x12" SP.2021	 Moldura Soul Ivory 5x30/ 2"x12" SP.2021	 Decor Soul White 7.5x30/ 3"x12" G.126		 Decor Soul Ivory 7.5x30/ 3"x12" G.126
 Torello Matita Soul Vison 2x30/ 0.7"x12" SP.2006	 Torello Matita Soul Ivory 2x30/ 0.7"x12" SP.2006	 Decor Soul Ivory 7.5x30/ 3"x12" G.126		
 Quarter Round Soul Vison 1.5x30/ 0.6"x12" SP.2008	 Quarter Round Soul Ivory 1.5x30/ 0.6"x12" SP.2008			
 Trim Soul Vison 7.5x30/ 3"x12" SP.2012	 Trim Soul Ivory 7.5x30/ 3"x12" SP.2012			
 Soul Vison 7.5x30/ 3"x12" G.125	 Soul Ivory 7.5x30/ 3"x12" G.125			

La baldosa tipo metro, el clásico de origen urbano.

Aunque recientemente es cuando se ha convertido en un formato de tendencia, el origen de este diseño se remonta a 1904, año en que abrió sus puertas el metro de Nueva York. La baldosa utilizada fue esta característica alargada en colores planos. Algunos años más tarde el metro de París también la utilizó, aunque esta vez biselada, introduciendo una versión más sofisticada. Desde entonces ha estado presente en viviendas, cafeterías, espacios públicos. Es un clásico que recuperamos cíclicamente por a su sencillez y belleza.

The subway-type tile, the urban classic.

Although only recently becoming a trendy format, the origin of this design dates back to 1904, the year when the New York City Subway first opened its doors. The tile used had this characteristic elongated shape in spot colours. Some years later, the Paris metro also used it, although this one was bevelled, introducing a somewhat more sophisticated version. Since then, it has been present in homes, cafeterías, public spaces.. it is a classic that we bring back regularly due to its simplicity and attractiveness.



IDEA DECÓ

Consigue el efecto tradicional del 'cotto', con carácter más contemporáneo. Las baldosas tradicionales en acabado brillo son ideales, para ello en esta cocina se acompañan de un mobiliario de estilo rústico y se completa con una iluminación de tipo industrial que le dan un toque muy moderno.

DECO IDEA

Produce the traditional 'cottage' effect with a more contemporary nature. Traditional tiles in a glossy finish are ideal, to which effect this kitchen has rustic style furniture complemented with industrial type lighting that gives it a very modern touch.

7.5x28
5" x 10"

Espesor
Thickness: 8.6 mm.

Subway

Una colección con un espíritu urbano imparables. Subway le da un formato alargado a los acabados de barro cocido, convirtiendo un material tradicional en un producto rabiamente contemporáneo. La gama cromática incluye tres tonalidades naturales que se completan con blanco, gris y negro.

A line in the indomitable urban spirit. Subway gives an elongated format to the fired clay finishes, converting a traditional material into a rabidly contemporary product. The colour range includes three natural shades complemented with white, grey and black.



Revestimiento | Wall Tile - Subway Terra, Subway Cotto 7.5x28

CARACTERÍSTICAS TÉCNICAS TECHNICAL SPECIFICATIONS




Subway Terra
7.5x28 / 3"x11"
G.114



Subway Cotto
7.5x28 / 3"x11"
G.114




Subway Nature
7.5x28 / 3"x11"
G.114



Subway White
7.5x28 / 3"x11"
G.114



Subway Pearl
7.5x28 / 3"x11"
G.114



Subway Black
7.5x28 / 3"x11"
G.114



Pavimento | Floor Tile: Subway Cotto 7.5x28

Un material tradicional convertido en un producto contemporáneo.

A traditional material converted into a contemporary product.

05.

Material cálido, material frío

Una de las claves para conseguir un interiorismo adecuado es saber jugar con las propiedades de los materiales y los colores. Por ejemplo, combinando superficies frías y cálidas. Así se consigue un espacio dinámico y actual, pero también limpio y acogedor al mismo tiempo.

Warm material, cold material

One of the keys to achieving a suitable interior design is knowing how to play with the properties of the materials and colours. For example, by combining cold and warm surfaces. This achieves a space that is dynamic and current, but also clean and welcoming.



12,5x25
5" x 10"

Espesor
Thickness: 8.5 mm.

Prism


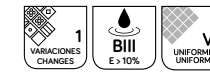
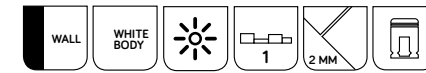
Prism es actual, pero sobre todo destaca por un diseño limpio con decoraciones sutiles. Un azulejo tipo metro con biselado y decorados en relieve suave. Su paleta de color es elegante y comedida. A Prism no se le resiste ningún espacio, desde viviendas pasando por hoteles o restaurantes.

Prism is current, but it stands out mainly due to its clean design and subtle decorations. A subway-type tile, bevelled and with smooth relief decorations. Its palette of colour is elegant and understated. Prism can be installed in any space, from houses to hotels or restaurants.




Revestimiento | Wall Tile: Prism Antracite, Prism White 12.5x25

CARACTERÍSTICAS TÉCNICAS TECHNICAL SPECIFICATIONS




Prism Jade
12.5x25 / 5"x10"
G.136

Decor Prism Jade
12.5x25 / 5"x10"
G.139




Prism Aqua
12.5x25 / 5"x10"
G.136

Decor Prism Aqua
12.5x25 / 5"x10"
G.139



Prism Marine
12.5x25 / 5"x10"
G.136

Decor Prism Marine
12.5x25 / 5"x10"
G.139




Prism White
12.5x25 / 5"x10"
G.136

Decor Prism White
12.5x25 / 5"x10"
G.139




Prism Ivory
12.5x25 / 5"x10"
G.136

Decor Prism Ivory
12.5x25 / 5"x10"
G.139



Prism Black
12.5x25 / 5"x10"
G.136

Decor Prism Black
12.5x25 / 5"x10"
G.139




Prism Antracite
12.5x25 / 5"x10"
G.136

Decor Prism Antracite
12.5x25 / 5"x10"
G.139



Azulejos biselados y decorados.

Bevelled and decorated tiles.



DETALLE / DETAIL
DECOR PRISM

Revestimiento | Wall Tile: Prism Aqua, Decor Prism White 12.5x25
Pavimento | Floor Tile: Dayton White 20x120



IDEA DECÓ
No renuncies a los azulejos tipo metro, pero consigue un estilo único para tu casa, con baldosas con decoraciones. La clave es que los decorados sean muy sutiles, como en el caso de la colección Prism.

DECO IDEA
Do not give up on subway-type tiles, but achieve a unique style for your home, with decorated tiles. The key is that the decorations are very subtle, as is the case with the Prism line.



IDEA DECÓ

La mezcla de carpintería de madera y baldosas cerámicas en monocolor pueden ayudarte a conseguir este efecto. Además si juegas bien tus cartas puedes conseguir un espacio tan moderno como éste. El truco, una madera muy elegante y con estructura, tanto en suelo como en carpintería interior, combinada con un azul intenso pero con fuerte presencia de blanco.

DECO IDEA

The mixture of wood carpentry and ceramic tiles in plain colours can help you achieve this effect. Besides, if you play your cards right, you too can procure a space as modern as this one. The trick is to have a very handsome wood with structure, both on the floor and in the interior woodwork, combined with a deep blue but also with a strong presence of white.

1. Revestimiento | Wall Tile: Prism Aqua 12.5x25
Pavimento | Floor Tile: Dayton Blue 20x120

2. Revestimiento | Wall Tile: Subway Nature 7x28
Pavimento | Floor Tile: Oxford 30x180

Combinaciones insólitas. Extraordinary combinations.

Hay mezclas, como la cerámica natural y la madera, que siempre funcionan. Pero la aparición de nuevos materiales y reproducciones de los mismos está cambiando nuestra concepción sobre lo establecido. Nuevas e insólitas combinaciones surgen de la mente de diseñadores e interioristas que están revolucionando nuestra forma de entender la decoración. Por ejemplo, la madera con la piedra en los interiores son cada vez más usuales. Combinan en color y consiguen un efecto único e irrepetible.

There are combinations, such as natural ceramics and wood, that always work. But the appearance of new materials and their reproductions is changing our conception of convention. New and unusual combinations emerge from the minds of designers and interior designers who are revolutionising the way we understand decoration. For example, wood with stone in interiors is becoming more normal. They combine colour and achieve a unique and unrepeatable effect.



**Explosión de estilo
en cada rincón.**

**Explosion of style
in every corner.**

IDEA DECÓ
Si quieres rematar tu espacio con estilo te recomendamos utilizar lámparas como estas, una esfera para esconder la bombilla y una estructura de varillas metálicas. Hoy en día puedes encontrar muchas opciones en el mercado, tanto en lámparas de techo como de pie.

DECO IDEA
If you want to finish your space off in style we recommend you use lights like these ones, a sphere to hide the bulb and a structure of metal rods. Nowadays you can find many options on the market, both in ceiling lamps and floor lamps.



10x30,5
4"x12"
Espesor
Thickness: 8.6 mm.

También disponible
en otros formatos
Also available
in other formats

Titan

Una serie de revestimientos en formato 10x30,5 cm. en pasta blanca que se caracterizan por una gama de color de inspiración nórdica. Titan explora la naturaleza del material cerámico con unos diseños sencillos y con sutiles relieves.





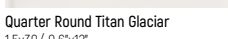

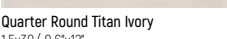
















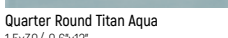

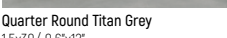
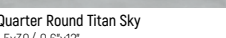








A line of tile coatings in the 10x30.5 cm format, in white characterised by a range of Nordic-inspired colours. Titan explores the nature of the ceramic material with a few simple designs and subtle reliefs.



Revestimiento | Wall Tile: Titan Pearl 10x30.5
Pavimento | Floor Tile: Neutra White Lapatto 75x75

CARACTERÍSTICAS TÉCNICAS TECHNICAL SPECIFICATIONS



 Moldura Titan Glaciar 5x30.5/ 2"x12" SP2016	 Moldura Titan White 5x30.5/ 2"x12" SP2016	 Moldura Titan Ivory 5x30.5/ 2"x12" SP2016	 Moldura Titan Vison 5x30.5/ 2"x12" SP2016
 Quarter Round Titan Glaciar 1.5x30/ 0.6"x12" SP2010	 Quarter Round Titan White 1.5x30/ 0.6"x12" SP2010	 Quarter Round Titan Ivory 1.5x30/ 0.6"x12" SP2010	 Quarter Round Titan Vison 1.5x30/ 0.6"x12" SP2010
 Titan Glaciar 10x30.5/ 4"x12" G.31	 Titan White 10x30.5/ 4"x12" G.31	 Titan Ivory 10x30.5/ 4"x12" G.31	 Titan Vison 10x30.5/ 4"x12" G.31
 Titan Touch White 10x30.5/ 4"x12" G.31	 Titan Touch Ivory 10x30.5/ 4"x12" G.31		
 Decor Titan Glaciar 10x30.5/ 4"x12" G.32	 Decor Titan White 10x30.5/ 4"x12" G.32	 Decor Titan Ivory 10x30.5/ 4"x12" G.32	 Decor Titan Vison 10x30.5/ 4"x12" G.32
			
 Moldura Titan Aqua 5x30.5/ 2"x12" SP2016	 Moldura Titan Pearl 5x30.5/ 2"x12" SP2016	 Moldura Titan Grey 5x30.5/ 2"x12" SP2016	 Moldura Titan Sky 5x30.5/ 2"x12" SP2016
 Quarter Round Titan Aqua 1.5x30/ 0.6"x12" SP2010	 Quarter Round Titan Pearl 1.5x30/ 0.6"x12" SP2010	 Quarter Round Titan Grey 1.5x30/ 0.6"x12" SP2010	 Quarter Round Titan Sky 1.5x30/ 0.6"x12" SP2010
 Titan Aqua 10x30.5/ 4"x12" G.31	 Titan Pearl 10x30.5/ 4"x12" G.31		
 Titan Touch Aqua 10x30.5/ 4"x12" G.31	 Titan Touch Pearl 10x30.5/ 4"x12" G.31	 Titan Touch Grey 10x30.5/ 4"x12" G.31	 Titan Touch Sky 10x30.5/ 4"x12" G.31
 Decor Titan Aqua 10x30.5/ 4"x12" G.32	 Decor Titan Pearl 10x30.5/ 4"x12" G.32		



Coherencia ante todo.

El secreto de las mezclas es contar con un elemento de unión: la textura, los acabados o el color son algunos de tus aliados. Por ejemplo, si optas por una madera más natural, busca un revestimiento que combine en color, como en este ambiente con la serie Titán en color Ivory y la madera cerámica Taiga en acabado roble.



Revestimiento | Wall Tile: Titan Ivory, Decor Titan Ivory 10x30.5

Consistency first and foremost.

The secret of mixtures is having a connecting element: the texture, the finish or the colour are a few of your allies. For example, if you opt for a more natural wood, look for a coating that combines colour, as in this environment with the Titan line in Ivory colour and the Taiga ceramic wood in oak finish.

IDEA DECÓ
¿Ningún mueble se ajusta a tu salón? Compra cajas de madera de diferentes tamaños y únelas con ganchos. Puedes pintar algunas en blanco y dejar otras en madera natural. En una mudanza son fáciles de desmontar y sirven para transportar objetos.

DECO IDEA
No furniture to suit your lounge? Purchase some wooden boxes of various sizes and join them with hooks. You can paint some white and leave the rest in natural wood. When moving house they are easy to dismantle and can also transport objects.



Revestimiento | Wall Tile: Alchimia Antracita 15x15

IDEA DECÓ
La cerámica es un gran elemento ya que además de recubrir con las máximas garantías de limpieza y mantenimiento, permite proyectar preciosos muebles de obra como éste. Anímate a crear una repisa donde poder colocar libros, utensilios o fotografías simplemente apoyadas.

DECO IDEA
Ceramics is a big decorative element as, in addition to providing a coating with maximum guarantees of cleanliness and maintenance, it enables the design of beautiful movable furniture like this. Go ahead and make a shelf for books, plants or photographs simply supported.



Descubre nuevas dimensiones.

Discover new dimensions.

06.

Tendencias en baño

¿Estás pensando en reformar el baño? Recubrimientos, armarios, instalaciones, grifería, mamparas... Hay muchas elecciones que hacer y una gran cantidad de oferta. Si no quieres equivocarte atiende a las últimas tendencias a las que debes estar atento para conseguir un espacio actual y que no pase de moda.

Bathrooms trends

Are you thinking of renovating your bathroom? Coverings, cabinets, fixtures, fittings, screens... There are many choices and lots on offer. If you don't want to make a mistake, keep in line and stay alert to the latest trends to achieve a space that is current and not out of style.



7.5x30
3"x12"

Espesor
Thickness: 8.6 mm.

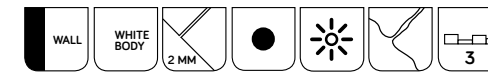
Colonial

Los revestimientos 'de toda la vida' son también en los del futuro. Piezas rectangulares, de esencia tradicional, pero con colores y tecnología contemporáneos que crecen con sus diferentes patrones de colocación. Con Colonial, las piezas más pequeñas dan mucho más de sí, en especial gracias a sus contornos irregulares que hacen de ésta una colección única. Tanto en brillo como en mate, está disponible en multitud de colores.

Coverings 'for life' are becoming those for the future. Rectangular tiles, of traditional essence, but in contemporary colours and technology that grow with the different installation patterns. With Colonial, the smallest tiles go a long way, in no small part due to their irregular contours that make Colonial a unique line. Both in gloss and in matt, it is available in a variety of colours.



CARACTERÍSTICAS TÉCNICAS TECHNICAL SPECIFICATIONS



Disponible en acabado mate y brillo
Available in matte and gloss finish

Quarter Round Colonial Black
1.5x30 / 0.6"x12"
SP.2009



Moldura Colonial Black
5x30 / 2"x12"
SP.2008



Colonial Black
7.5x30 / 3"x12"
G.125

Quarter Round Colonial Grey
1.5x30 / 0.6"x12"
SP.2009



Moldura Colonial Grey
5x30 / 2"x12"
SP.2008



Colonial Grey
7.5x30 / 3"x12"
G.125

Quarter Round Colonial White
1.5x30 / 0.6"x12"
SP.2009



Moldura Colonial White
5x30 / 2"x12"
SP.2008



Colonial White
7.5x30 / 3"x12"
G.125

Quarter Round Colonial Jade
1.5x30 / 0.6"x12"
SP.2009



Moldura Colonial Jade
5x30 / 2"x12"
SP.2008



Colonial Jade
7.5x30 / 3"x12"
G.125

Quarter Round Colonial Marine
1.5x30 / 0.6"x12"
SP.2009



Moldura Colonial Marine
5x30 / 2"x12"
SP.2008



Colonial Marine
7.5x30 / 3"x12"
G.125

Quarter Round Colonial Sky
1.5x30 / 0.6"x12"
SP.2009



Moldura Colonial Sky
5x30 / 2"x12"
SP.2008



Colonial Sky
7.5x30 / 3"x12"
G.125

Quarter Round Colonial Ivory
1.5x30 / 0.6"x12"
SP.2009



Moldura Colonial Ivory
5x30 / 2"x12"
SP.2008



Colonial Ivory
7.5x30 / 3"x12"
G.125


Quarter Round Colonial Visón
1.5x30 / 0.6"x12"
SP.2009




Moldura Colonial Visón
5x30 / 2"x12"
SP.2008



Colonial Visón
7.5x30 / 3"x12"
G.125



Colonial Wood White
7.5x30 / 3"x12"
G.126



Colonial Wood Nature
7.5x30 / 3"x12"
G.126



1.



IDEA DECÓ
Mezcla elementos más modernos, como un mueble de corte industrial, con recubrimientos clásicos, como la serie Venetian que se inspira en la piedra natural. Así conseguirás un efecto equilibrado.

DECO IDEA
Mix more modern items, such as a piece of industrial furniture, with classical coatings, like the Venetian line inspired by natural stone. So you will achieve a balanced effect.

1. Revestimiento | Wall Tile: Venetian Ivory 7.5x30, 30x90.
2. Revestimiento | Wall Tile: Colonial Wood White Brillo 7.5x30.

Lavabos sobre expuestos y muebles sencillos.

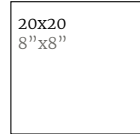
Se acabaron los lavabos encastrados, si quieres estar a la última elige por un mueble sin demasiadas florituras y con un lavabo independiente. Un consejo: si lo coges de fondo exterior recto, la limpieza de las juntas entre lavabo y encimera será mucho más sencilla.

Over counter washbasins and simple furniture.

Flush-mounted wash basins are gone, if you want the latest thing opt for furniture without many frills and a free-standing washbasin. A word of advice: if you have a straight outer bottom, the join between the washbasin and counter will be much easier to clean.

2.






Espesor
Thickness: 8.5 mm.

Urban

Un formato clásico de 20x20 cm. pero con todo el sabor contemporáneo. Con Urban apostamos por espacios que unen ese punto tradicional con los diseños más modernos y todas las posibilidades que nos brindan los materiales cerámicos. Una colección que crece con sus amplias posibilidades de combinación.

A classic 20x20cm size, but with all the contemporary taste. With Urban, we focus on spaces that combine this traditional point with the most modern designs and all the possibilities the ceramic materials provide us with. A line that grows with its ample possibilities for combination.

CARACTERÍSTICAS TÉCNICAS TECHNICAL SPECIFICATIONS




Urban Antracite
20x20/8"x8"
G.54



Urban Pearl
20x20/8"x8"
G.54




Urban Mist
20x20/8"x8"
G.54




Urban White
20x20/8"x8"
G.54



Urban Ivory
20x20/8"x8"
G.54



Decor Urban Alba
20x20/8"x8"
G.55



Decor Urban Calipso
20x20/8"x8"
G.55



Decor Urban Elga
20x20/8"x8"
G.55



Decor Urban Carlin
20x20/8"x8"
G.55

Revestimiento | Wall Tile: Urban Mist 20x20, Decor Urban Alba 20x20, Urban White 20x20
 Pavimento | Floor Tile: Urban Pearl 20x20

Materiales de nueva generación.

Los materiales avanzados introducen nuevas propiedades tanto para la creación de diseños de platos de ducha y muebles imposibles con materiales tradicionales. Es el caso de Zenon Gel Coat, aplicado por ejemplo a platos de ducha. Un material versátil, flexible, duradero y de máxima calidad que además tiene capacidad para convertirse prácticamente en cualquier cosa. La colección Gel Coat maximiza estas posibilidades en cada uno de sus usos y creando un universo de posibilidades para el mundo de los materiales de construcción y de decoración.



New generation materials.

The advanced materials introduce new properties both for the creation of shower tray and furniture designs that are impossible to manufacture with traditional materials. This is the case of Zenon Gel Coat, applied for example to shower trays. A versatile, flexible, durable material of maximum quality that can also be converted into practically anything. The Gel Coat line maximises these possibilities in each one of its uses, creating a universe of opportunities for the world of construction and decorating materials.



IDEA DECÓ
Las plantas también son para el cuarto de baño. No te compliques la vida y pon en tu vida una *pilea peperomioides* como la de la foto. También conocida como hiedra nórdica es el último grito en Instagram. Requiere poco mantenimiento y luz indirecta. Eso sí, para mantenerlas compactas y redondas, debes cortar los tallos que crecen desproporcionadamente.

DECO IDEA
Plants are also for the bathroom. Don't complicate life and put a *Pilea Peperomiodes* into your life like the one in the photo. Also known as Swedish ivy, it is the latest fad on Instagram. It needs a lot of care and indirect light. Mind you, to keep them compact and round, you must cut away any stems that grow disproportionately.

7.5x30
3"x12"

Espesor
Thickness: 8.5 mm.

Viena






























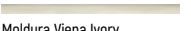










Quien piense que no se pueden conseguir espacios elegantes con formato pequeño es que no conoce Viena. Jugamos con una serie en una gran variedad de colores y en formatos rectangulares y hexagonales. Los decorados inspirados en capitonés y sus tonos sofisticados, le dan una aire 'chic' a cualquier espacio.

Anyone who thinks they are unable to achieve elegance in small-sized rooms hasn't heard of Viena. We play with a line in a wide variety of colours and in rectangular and hexagonal formats. The decorations inspired by padding and have sophisticated tones, giving an air of 'chic' to any room.

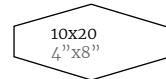


CARACTERÍSTICAS TÉCNICAS TECHNICAL SPECIFICATIONS



 Moldura Viena Blanco 5x30 / 2"x12" SP.2016	 Moldura Viena Ash Blue 5x30 / 2"x12" SP.2016	 Moldura Viena Antracite 5x30 / 2"x12" SP.2016	 Moldura Viena Pearl 5x30 / 2"x12" SP.2016	 Moldura Viena Vison 5x30 / 2"x12" SP.2016
 Quarter Round Viena Blanco 1.5x30 / 0.6"x12" SP.2008	 Quarter Round Viena Ash Blue 1.5x30 / 0.6"x12" SP.2008	 Quarter Round Viena Antracite 1.5x30 / 0.6"x12" SP.2008	 Quarter Round Viena Pearl 1.5x30 / 0.6"x12" SP.2008	 Quarter Round Viena Vison 1.5x30 / 0.6"x12" SP.2008
 Trim Viena Blanco 7.5x30 / 3"x12" SP.2012	 Trim Viena Ash Blue 7.5x30 / 3"x12" SP.2012	 Trim Viena Antracite 7.5x30 / 3"x12" SP.2012	 Trim Viena Pearl 7.5x30 / 3"x12" SP.2012	 Trim Viena Vison 7.5x30 / 3"x12" SP.2012
 Viena Blanco 7.5x30 / 3"x12" G.125	 Viena Ash Blue 7.5x30 / 3"x12" G.125	 Viena Antracite 7.5x30 / 3"x12" G.125	 Viena Pearl 7.5x30 / 3"x12" G.125	 Viena Vison 7.5x30 / 3"x12" G.125
 Quarter Round Viena Tabacco 1.5x30 / 0.6"x12" SP.2008	 Quarter Round Viena Mist 1.5x30 / 0.6"x12" SP.2008	 Quarter Round Viena Gris 1.5x30 / 0.6"x12" SP.2008	 Quarter Round Viena Graphite 1.5x30 / 0.6"x12" SP.2008	 Quarter Round Viena Ivory 1.5x30 / 0.6"x12" SP.2008
 Moldura Viena Tabacco 5x30 / 2"x12" SP.2016	 Moldura Viena Mist 5x30 / 2"x12" SP.2016	 Moldura Viena Gris 5x30 / 2"x12" SP.2016	 Moldura Viena Graphite 5x30 / 2"x12" SP.2016	 Moldura Viena Ivory 5x30 / 2"x12" SP.2016
 Trim Viena Tabacco 7.5x30 / 3"x12" SP.2012	 Trim Viena Mist 7.5x30 / 3"x12" SP.2012	 Trim Viena Gris 7.5x30 / 3"x12" SP.2012	 Trim Viena Graphite 7.5x30 / 3"x12" SP.2012	 Trim Viena Ivory 7.5x30 / 3"x12" SP.2012
 Viena Tabacco 7.5x30 / 3"x12" G.125	 Viena Mist 7.5x30 / 3"x12" G.125	 Viena Gris 7.5x30 / 3"x12" G.125	 Viena Graphite 7.5x30 / 3"x12" G.125	 Viena Ivory 7.5x30 / 3"x12" G.125

Revestimiento | Wall Tile: Viena Gris 7.5x30
Pavimento | Floor Tile: Neutra Pearl 4.5x4.5



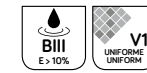

Esesor
Thickness: 8.6 mm.

Viena




Revestimiento | Wall Tile: Viena Blanco, Pearl y Mist 10x20
Pavimento | Floor Tile: Nexus Glaciar 75x75

CARACTERÍSTICAS TÉCNICAS TECHNICAL SPECIFICATIONS



- | | |
|---|---|
|  |  |
| Viena Blanco
10x20/ 4"x8"
G.36 | Decor Viena Blanco
10x20/ 4"x8"
G.37 |
|  |  |
| Viena Ash Blue
10x20/ 4"x8"
G.36 | Decor Viena Ash Blue
10x20/ 4"x8"
G.37 |
|  |  |
| Viena Mist
10x20/ 4"x8"
G.36 | Decor Viena Mist
10x20/ 4"x8"
G.37 |
|  |  |
| Viena Pearl
10x20/ 4"x8"
G.36 | Decor Viena Pearl
10x20/ 4"x8"
G.37 |
|  |  |
| Viena Vison
10x20/ 4"x8"
G.36 | Decor Viena Vison
10x20/ 4"x8"
G.37 |
|  |  |
| Viena Tabacco
10x20/ 4"x8"
G.36 | Decor Viena Tabacco
10x20/ 4"x8"
G.37 |
|  |  |
| Viena Antracite
10x20/ 4"x8"
G.36 | Decor Viena Antracite
10x20/ 4"x8"
G.37 |



DETALLE / DETAIL
DECOR VIENA



**Un formato
clásico pero con
todo el sabor
contemporáneo.**

**A classic format,
but with all the
contemporary
taste.**

07.

Formato pequeño y madera cerámica, caballo ganador

Una de las elecciones más difíciles a la hora de elegir los revestimientos es combinar el material de las paredes con el pavimento. Si elegimos materiales similares, pero el color no es el mismo, el resultado será un efecto pegote que debemos evitar a toda costa. Precisamente la tendencia hacia la combinación de materiales ha hecho más sencilla esta elección. Desde Cifre Cerámica ponemos a tu disposición una serie de colecciones de maderas cerámicas que combinan a la perfección con las series de Brick & More.

Small format and ceramic wood, winning horse

One of the more difficult choices when selecting tile coatings is in combining the material on the walls with the material on the floor. If we choose similar materials, but the colour is not the same, the result will be a sticky mess that we want to avoid at all costs. It is precisely the trend for combining materials that has made this choice easier. From Cifre Cerámica we place at your disposal a series of ceramic wood lines that combine perfection with the Brick & More line.



7.5x30
3"x12"

Espesor
Thickness: 8.6 mm.

También disponible en otros formatos
Also available in other formats

Venetian


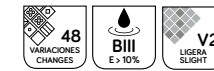
Una colección pensada para durar. Gracias a su aspecto clásico, hemos llevado los acabados de piedras y mármoles cerámicos al pequeño formato, en una de las colecciones más completas en cuanto a tamaños. El objetivo es crear un diseño que se adapte a la perfección a pavimentos y revestimientos y que consiga ese efecto tan interesante del pequeño formato, pero respetando la esencia del material natural.

A line designed to last. Thanks to its classical appearance, we have finished the stones and ceramic marbles in the small format, in one of the most comprehensive lines in terms of size. The aim is to create a design that can be adapted to perfection to floors and walls and which achieves the interesting effect of the small format while respecting the essence of the natural material.


Revestimiento | Wall Tile: Venetian Ivory 7.5x30



CARACTERÍSTICAS TÉCNICAS TECHNICAL SPECIFICATIONS



Venetian Ivory
7.5x30 / 3"x12"
G125



Venetian Nature
7.5x30 / 3"x12"
G125

Wishbone, una silla inspirada en un animal.

Seguramente la hayas visto en cientos de revistas de diseño, restaurantes y hoteles de todo el mundo. La Wishbone, o también conocida como CH24, es una de las creaciones más celebradas del diseñador danés Hans J. Wegner. Su éxito es tal que se lleva produciendo de forma ininterrumpida desde 1950 hasta nuestros días. Esta pieza esconden una referencia de la naturaleza. La pieza con apariencia de Y del respaldo es la que da nombre a la silla: Wishbone, que literalmente se podría traducir como 'hueso de la suerte'. Se trata en realidad de la espoleta, un hueso que tienen las aves con esta forma, y también un objeto que, para los supersticiosos, trae buena suerte.



Silla Wishbone. Fotografía: Max Wittrock.
Wishbone Chair. Photography: Max Wittrock.

Wishbone, a chair inspired by an animal.

Surely you must have seen it in hundreds of design magazines, restaurants and hotels the world over. The Wishbone, also known as CH24, is one of the most celebrated creations from Danish designer Hans J. Wegner. Its success is such it has been produced continuously since 1950 to the present day. This tile conceals a reference to nature. The piece, with a Y-shaped backrest that gives the chair its name: Wishbone, or forked bone. It is actually one of the bones found between the neck and breast of a bird, and is also an object which can bring luck to superstitious people.



Revestimiento | Wall Tile: Venetian Nature 7.5x30
Pavimento | Floor Tile: Hampton Pearl 20x120

10x60
4" x 24"

Espesor
Thickness: 8.6 mm.


También disponible en
otros formatos
Also available in other
formats

Nebraska


Nebraska es el complemento perfecto para las colecciones de Brick & More. Una madera cerámica en formato 10x60 cm. ideal para pavimentos, aunque también para revestimientos o cabeceros de cama. Nebraska está disponible en cinco colores que se ajustan a todos los espacios.

Nebraska is the perfect complement to Brick & More lines. A ceramic wood in the 10x60 cm format, ideal for floors, although it can also be used to line walls or headboards of beds. Nebraska is available in five colours which can be adapted to any space.

CARACTERÍSTICAS TÉCNICAS TECHNICAL SPECIFICATIONS



Nebraska Cherry
10x60 / 4"x24"
G45



Nebraska Maple
10x60 / 4"x24"
G45



Nebraska Elm
10x60 / 4"x24"
G45



Nebraska Oak
10x60 / 4"x24"
G45



Nebraska White
10x60 / 4"x24"
G45



Revestimiento | Wall Tile: Nebraska White 10x60



IDEA DECÓ
Un guardaleña a ras de suelo es espectacular y te facilitará la limpieza del mismo tanto con escoba como con aspirador. Para ello lo mejor es decantarse por suelos cerámicos, como la colección Nebraska, mucho más resistente a la humedad y residuos orgánicos de la madera.

DECO IDEA
A firewood storage at ground level is spectacular and it can be cleaned easily with a broom or vacuum cleaner. This can be done most effectively on ceramic floors, such as those of the Nebraska line, much more resistant to moisture and organic waste from the wood.

Las maderas de tendencia.

El roble seguirá siendo una madera importante en las próximas temporadas, pero la sobre oferta ha hecho que se convierta ya en un acabado muy habitual, por lo que buscamos opciones más sorprendente. Por ello vuelven las maderas de aspecto más cepillado, pero también las inspiraciones clásicas como el cedro o la haya, combinadas con otras de origen exótico como la teka y el eucalipto. Todas ellas en tonos ligeramente más oscuros y con una estructura marcada.



Woods in fashion.

Oak will continue to be an important wood in the coming seasons, but its overproduction has turned it into an ordinary finish, therefore we are looking for more striking options. Therefore wood is regaining its more brushed appearance but also with classic inspirations like cedar or beech, combined with others of an exotic origin such as teak and eucalyptus. All in slightly darker tones and with a strong structure.

08.


Combinar colores en pisos pequeños: qué necesitas saber

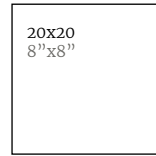
Olvídate de la falacia de que un piso pequeño tiene que ser oscuro.

Si aplicas con inteligencia los materiales e iluminación y aprovechas las entradas de luz natural conseguirás un efecto muy luminoso. El color es una parte importante también para conseguirlo, te contamos algunos trucos para que no renuncies a él, incluso aunque tu espacio sea muy reducido.

Colour combinations for small flats: tricks you need to know

Forget the fallacy that a small flat has to be dark. If you intelligently apply the materials and lighting and take advantage of the natural light inputs you will get a very luminous effect. The color is an important part also to achieve it, we tell you some tricks not to give up it, even if your space is very small.





Espesor
Thickness: 8 mm.

También disponible en otros formatos
Also available in other formats

Materia



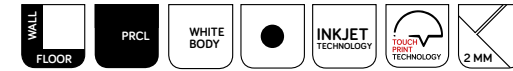
Materia en formato 20x20 cm. introduce una amplia variedad de decorados hidráulicos con bases para que puedas componer sin límites. Se trata de una de nuestras últimas innovaciones con tecnología Touch Print, que le da una textura y tacto únicos.

Materia in 20x20 cm format introduces a wide variety of hydraulic decorations with bases so that you can make them without any limits. This is one of our latest innovations with Touch Print technology, which gives a unique texture and finish.




Revestimiento | Wall Tile: Materia Ivory 40x120
Pavimento | Floor Tile: Decor Etana Ivory 20x20, Materia Ivory 75x75

CARACTERÍSTICAS TÉCNICAS TECHNICAL SPECIFICATIONS




Materia Pearl
20x20/ 8"x8"
G.54



Materia White
20x20/ 8"x8"
G.54



Decor Etana White
20x20/ 8"x8"
G.55




Decor Leila White
20x20/ 8"x8"
G.55




Decor Rim White
20x20/ 8"x8"
G.55




Decor Star White
20x20/ 8"x8"
G.55




Materia Nude
20x20/ 8"x8"
G.54



Decor Etana Ivory
20x20/ 8"x8"
G.55



Decor Leila Ivory
20x20/ 8"x8"
G.55



Decor Rim Ivory
20x20/ 8"x8"
G.55



Decor Star Ivory
20x20/ 8"x8"
G.55

No renuncies a los pavimentos decorados.

Aunque los suelos lisos siempre darán más sensación de amplitud, existen muchas opciones para poder darle un toque personal a los pavimentos gracias a colecciones que suavizan las gráficas y las combinan con bases más suaves. Descubre todas las opciones que te propone la colección Materia.

Do not renounce decorated flooring.

Even though smooth floors always give the sensation of spaciousness, there are many options to giving a personal touch to floors thanks to the lines that smooth out the graphics and combine them with softer bases. Discover all the options of the Materia line.



10x30,5
4" x 12"

Espesor
Thickness: 8 mm.

Royal
























Una oda al color! Royal reproduce una mayólica clásica con un toque de alegría gracias a su gama de colores primarios, vibrantes y llenos de luz. Las piezas en formato 10x30 cm. se completan con molduras y piezas con decoración en tonos vivos.

A tribute to colour! Royal takes a classic majolica with a touch of cheerfulness thanks to its range of primary colours, vibrant and full of light. Tiles in the 10x30 cm format are completed with moulds and decorated in lively shades.



CARACTERÍSTICAS TÉCNICAS TECHNICAL SPECIFICATIONS



 Moldura Bulevar White 5x30.5/ 2"x12" SP2021	 Moldura Royal Rojo 5x30.5/ 2"x12" SP2021	 Moldura Royal Naranja 5x30.5/ 2"x12" SP2021	 Moldura Royal Pistacho 5x30.5/ 2"x12" SP2021	 Moldura Royal Oliva 5x30.5/ 2"x12" SP2021
 Bulevar White 10x30.5/ 4"x12" G.31	 Royal Rojo 10x30.5/ 4"x12" G.32	 Royal Naranja 10x30.5/ 4"x12" G.31	 Royal Pistacho 10x30.5/ 4"x12" G.31	 Royal Oliva 10x30.5/ 4"x12" G.31
 Comp. Citrus Naranja 30x30.5/ 12"x12" SP2048		 Comp. Citrus Green 30x30.5/ 12"x12" SP2048		 Comp. Sabina 30x30.5/ 12"x12" SP2048
 Moldura Royal Celeste 5x30.5/ 2"x12" SP2021	 Moldura Royal Azul 5x30.5/ 2"x12" SP2021	 Moldura Royal Lila 5x30.5/ 2"x12" SP2021	 Moldura Royal Limon 5x30.5/ 2"x12" SP2021	
 Royal Celeste 10x30.5/ 4"x12" G.31	 Royal Azul 10x30.5/ 4"x12" G.31	 Royal Lila 10x30.5/ 4"x12" G.31	 Royal Limon 10x30.5/ 4"x12" G.31	
 Composición Tritón 30x30.5/ 12"x12" SP2061		 Comp. Margarita Limón 30x30.5/ 12"x12" SP2048		

Revestimiento | Wall Tile: Bulevar White 10x30.5, Moldura Royal Lila 5x30.5, Royal Lila 10x30.5.

Una pared de acento.

A feature wall.



IDEA DECÓ

Los frontales de la cocina son espacios ideales para aplicar color y decoración, ya que son espacios reducidos y ponen el foco donde se desarrolla la acción. ¿Eres amante del rojo? Pues arriesgáte y alicata esta zona con baldosas en ese color, como en esta cocina con la colección Royal.

DECO IDEA

The front of the kitchen is an ideal space to apply colour and decoration, as they are small areas and they focus the attention on where the action is. Do you love the colour red? Then take a chance and tile this area with tiles in that colour, such as in this kitchen in the Royal line.

Revestimiento | Wall Tile: Royal Rojo, Bulevar White 10x30.5
Pavimento | Floor Tile: Neutra Antracita 60x60



IDEA DECÓ

Elementos sencillos y pequeños como los cojines te pueden ayudar a darle un toque de color a un piso. Si tu casa es pequeña un sofá más reducido puede ser la clave para aprovechar el espacio.

DECO IDEA


Simple and small elements such as cushions can add a bit of colour to a flat. If your home is small a smaller sofa can be key to making full use of the space.

Piezas aquí y allá.

Sin duda el blanco es tu gran aliado si lo que necesitas es aprovechar al máximo la luz natural. Pero si no quieres renunciar al color puedes alicatar una pared con piezas claras e introducir algunas de color de forma aleatoria. Y recuerda, si te pasas te lo pierdes.

Tiles here and there.

White is undoubtedly your greatest ally if you want to make the most use of natural daylight. But if you do not wish to renounce colour you can tile a wall with white tiles and introduce some coloured ones randomly. And remember, whatever you don't use you lose.



IDEA DECÓ
¿No tienes claro dónde colgar los cuadros?. Déjalos simplemente apoyados en la pared. Puedes apilar unos cuantos si tienes poco espacio. Así cuando te canses los cambias de posición.

DECO IDEA
Not sure where to hang the pictures? Just leave them sitting against the wall. You can stack quite a few if you are short on space. So when you get tired of them you can change their position.



Revestimiento | Wall Tile: Alchimia Glaciar 15x15
Pavimento | Floor Tile: Acero Pearl 20x180

7,5x30
3"x12"

También disponible en otros formatos
Also available in other formats

Espesor
Thickness: 8.6 mm.

Tribe




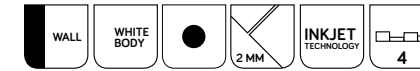
Un revestimiento en pasta blanca que introduce la belleza natural de la piedra tanto en interiores como en exteriores. Ideal para aportar un toque rústico pero moderno a cualquier estancia. Su abanico cromático aporta versatilidad, siempre con un toque cálido para contrarrestar el aspecto frío de la piedra natural.

A white tile that introduces the natural beauty of stone both indoors and outdoors. Ideal for bringing a rustic but modern look to any room. Its chromatic range brings versatility, always with a touch of warmth to offset the cold appearance of natural stone.



Revestimiento | Wall Tile: Tribe Marfil 5x30
Pavimento | Floor Tile: Tribe Marfil 60x60

CARACTERÍSTICAS TÉCNICAS TECHNICAL SPECIFICATIONS



Piedras con estructura en tonos claros.

Los materiales huyen del minimalismo de los últimos años y apuestan por superficies con más estructura y personalidad donde se aprecian las características del material natural. Aunque no son idóneos para espacios pequeños, existen trucos para que puedas aplicarlo en tu vivienda: elige un tono claro como los grises de la piedra cerámica Tribe que tiene matices de blanco; además opta por un formato medio para el pavimento como el 60x60cm.

Stones with structure in light tones.

The materials are moving away from the minimalism of recent years and we are opting for surfaces with more structure and personality where the features of the natural material are incorporated. Although they are not suitable for small spaces, there are tricks to applying them in your home: choose a light shade such as the greys of the Tribe ceramic stone, which has nuances of white; also opt for a medium size for the flooring such as 60x60cm.



09.

Mezcla formatos sin miedo

Los tabúes sobre los formatos han desaparecido y ya no es necesario respetar el mismo en todas las paredes y en pavimentos, sino que podemos cambiar las medidas a nuestro antojo, para elegir las colecciones que más nos gustan o que mejor se adaptan a cada espacio.

Mix sizes without fear

Taboos on sizes have gone and it is no longer necessary to respect them with regard to walls and floors, but we can change measurements on a whim, so that we can select the lines we like best or which are best suited to each room. Dare to combine a large size such as in this Bianco Carrara 80x160cm floor, with the small size Aston series in tiling.



15x15
6"x6"

Espesor
Thickness: 9.5 mm.

Alchimia

Alchimia es una colección en formato pequeño 7,5x30 y 15x15 cm, que explora la belleza imperfecta de la cerámica tradicional, pero adaptándola a las necesidades actuales.
























Alchimia is a line in small sizes of 7.5x30 and 15x15cm, which explores the imperfect beauty of traditional ceramics, but adapts it to current needs.



Revestimiento | Wall Tile: Alchimia Ivory, Moka y Vison 15x15

CARACTERÍSTICAS TÉCNICAS TECHNICAL SPECIFICATIONS



						 
Alchimia Olive 15x15/6"x6" G.119	Alchimia Vison 15x15/6"x6" G.119	Alchimia Moka 15x15/6"x6" G.119	Alchimia Ivory 15x15/6"x6" G.119		Alchimia Glaciar 15x15/6"x6" G.119	
						
Alchimia Blue 15x15/6"x6" G.119	Alchimia Pearl 15x15/6"x6" G.119	Alchimia Antracite 15x15/6"x6" G.119	Alchimia White 15x15/6"x6" G.119			
						
Decor Alchimia Ivory 15x15/6"x6" G.131	Ejemplo de variación gráfica Graphic variations sample	Decor Alchimia Ivory 15x15/6"x6" G.131	Ejemplo de variación gráfica Graphic variations sample	Decor Alchimia Ivory 15x15/6"x6" G.131		
						
Decor Alchimia White 15x15/6"x6" G.131	Ejemplo de variación gráfica Graphic variations sample	Decor Alchimia White 15x15/6"x6" G.131	Ejemplo de variación gráfica Graphic variations sample	Decor Alchimia White 15x15/6"x6" G.131		

7.5x30
3"x12"

Espesor
Thickness: 8.6 mm.

Alchimia



Revestimiento | Wall Tile: Alchimia White 7.5x30

CARACTERÍSTICAS TÉCNICAS TECHNICAL SPECIFICATIONS



 Moldura Alchimia Olive 5x30/2"x12" SP2021	 Moldura Alchimia Vison 5x30/2"x12" SP2021	 Moldura Alchimia Moka 5x30/2"x12" SP2021	 Moldura Alchimia Ivory 5x30/2"x12" SP2021	 Moldura Alchimia White 5x30/2"x12" SP2021	
 Torello Matita Alchimia Olive 2x30/0.7"x12" SP2006	 Torello Matita Alchimia Vison 2x30/0.7"x12" SP2006	 Torello Matita Alchimia Moka 2x30/0.7"x12" SP2006	 Torello Matita Alchimia Ivory 2x30/0.7"x12" SP2006	 Torello Matita Alchimia White 2x30/0.7"x12" SP2006	
 Quarter Round Alchimia Olive 1.5x30/0.6"x12" SP2008	 Quarter Round Alchimia Vison 1.5x30/0.6"x12" SP2008	 Quarter Round Alchimia Moka 1.5x30/0.6"x12" SP2008	 Quarter Round Alchimia Ivory 1.5x30/0.6"x12" SP2008	 Quarter Round Alchimia White 1.5x30/0.6"x12" SP2008	
 Trim Alchimia Olive 7.5x30/3"x12" SP2012	 Trim Alchimia Vison 7.5x30/3"x12" SP2012	 Trim Alchimia Moka 7.5x30/3"x12" SP2012	 Trim Alchimia Ivory 7.5x30/3"x12" SP2012	 Trim Alchimia White 7.5x30/3"x12" SP2012	
 Alchimia Olive 7.5x30/3"x12" G125	 Alchimia Vison 7.5x30/3"x12" G125	 Alchimia Moka 7.5x30/3"x12" G125	 Alchimia Ivory 7.5x30/3"x12" G125	 Alchimia White 7.5x30/3"x12" G125	
	 Decor Alchimia Vison 7.5x30/3"x12" G126		 Decor Alchimia Ivory 7.5x30/3"x12" G126	 Decor Alchimia White 7.5x30/3"x12" G126	
 Moldura Alchimia Blue 5x30/2"x12" SP2021	 Moldura Alchimia Pearl 5x30/2"x12" SP2021	 Moldura Alchimia Antracite 5x30/2"x12" SP2021		 Moldura Alchimia Glacier 5x30/2"x12" SP2021	
 Torello Matita Alchimia Blue 2x30/0.7"x12" SP2006	 Torello Matita Alchimia Pearl 2x30/0.7"x12" SP2006	 Torello Matita Alchimia Antracite 2x30/0.7"x12" SP2006		 Torello Matita Alchimia Glacier 2x30/0.7"x12" SP2006	
 Quarter Round Alchimia Blue 1.5x30/0.6"x12" SP2008	 Quarter Round Alchimia Pearl 1.5x30/0.6"x12" SP2008	 Quarter Round Alchimia Antracite 1.5x30/0.6"x12" SP2008		 Quarter Round Alchimia Glacier 1.5x30/0.6"x12" SP2008	
 Trim Alchimia Blue 7.5x30/3"x12" SP2012	 Trim Alchimia Pearl 7.5x30/3"x12" SP2012	 Trim Alchimia Antracite 7.5x30/3"x12" SP2012		 Trim Alchimia Glacier 7.5x30/3"x12" SP2012	
 Alchimia Blue 7.5x30/3"x12" G125	 Alchimia Pearl 7.5x30/3"x12" G125	 Alchimia Antracite 7.5x30/3"x12" G125		 Alchimia Glacier 7.5x30/3"x12" G125	
	 Decor Alchimia Pearl 7.5x30/3"x12" G126			 Decor Alchimia Glacier 7.5x30/3"x12" G126	



Una misma colección, varios formatos.

Muchas de nuestras colecciones te ofrecen la posibilidad de elegir una pieza con el mismo acabado y color, pero en diferentes formatos. De esta manera puedes usar un tamaño en una pared y otro diferente en la siguiente, incluso cambiando la forma de colocación, por ejemplo, recto y trabado. El efecto es muy interesante y rompe con la monotonía de espacios siempre iguales.

The same line, various sizes.

Many of our lines give you the option of choosing a tile with the same finish and colour, but in different sizes. In this way you can use one size on one wall and another size in the next, and also change the method of installation, for example, straight and interlocked. The effect is very interesting and breaks the monotony of spaces that always look the same.

1. Revestimiento | Wall Tile: Alchimia Olive 7.5x30
2. Revestimiento | Wall Tile: Alchimia Olive 7.5x30, Alchimia Olive 15x15

1.

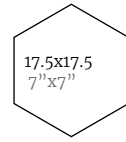


IDEA DECÓ
Con un formato alargado puedes crear una pared trabada y otra en espiga hasta media pared, por ejemplo en la zona de la ducha o la bañera. El corte queda irregular dándole un aspecto muy moderno y único a tu cuarto de baño.

DECO IDEA
With an elongated size you can create one interlocked wall and another in herringbone to half wall, for example in the shower or bath area. The cut remains irregular, giving your bathroom a very modern and unique look.

2.





Espesor
Thickness: 8.5 mm.


Madelaine

A pesar de la hegemonía de los formatos cuadrados y rectangulares, en esta serie apostamos por recuperar una figura geométrica típica de este material: el hexágono. Bases en porcelánico de aspecto cementoso con cinco tonos diferentes: antracita, gris, moka y beige que a su vez se acompañan de dos piezas decoradas.

In spite of the dominance of the square and rectangular formats, in this series we are focussing on recovering the typical geometric shape of this material: the hexagon. Bases of porcelain with a cementitious look with five different shades: anthracite, grey, mocha and beige which in turn is accompanied with two decorated tiles.



CARACTERÍSTICAS TÉCNICAS TECHNICAL SPECIFICATIONS



Madelaine White
17.5x17.5 / 7"x7"
G.94

Madelaine Beige
17.5x17.5 / 7"x7"
G.94

Madelaine Moka
17.5x17.5 / 7"x7"
G.94

Madelaine Grey
17.5x17.5 / 7"x7"
G.94

Madelaine Antracite
17.5x17.5 / 7"x7"
G.94



Decor Madelaine Antracite
17.5x17.5 / 7"x7"
G.94

Decor Madelaine Moka
17.5x17.5 / 7"x7"
G.94



Hexágono, un formato para toda la vida.

Aunque se ha convertido en una tendencia recientemente, el hexágono es un formato de gran tradición en el sector cerámico, ya que ha estado desde siempre vinculado a su historia. Por eso se trata de un clásico impercedero. Úsalo en pavimento o en revestimiento y combínalo con un formato más clásico. El equilibrio es la clave para conseguir una cocina que te enamorará durante años.



Hexagon, one size for life.

Although this has become a recent trend, the hexagon is a very traditional format in the ceramic sector, as it has always had links with its history. This is why it is an imperishable classic.

Use it in flooring or walls and combine it with a more classic format. Balance is key to achieving a kitchen that you will fall in love with for years.



IDEA DECÓ
Una zona con decoración y otra lisa es la clave para no cansarte. Si optas por un pavimento en hexágono en color liso, escoge otra colección que te permita introducir algo de decoración en al menos una de las paredes.

DECO IDEA
One area with decoration and another plain is the key to not growing tired. If you opt for hexagon flooring in a plain colour, choose another line that allows you to introduce a bit of decoration in at least one of the walls.

1. Madelaine Antracite, White, Grey, Decor Madeleine Antracite 17.5x17.5

2. Revestimiento | Wall Tile: Decor Bulevar Cold, Bulevar Grey 10x30
Pavimento | Floor Tile: Madeleine Grey 17.5x17.5

10x30.5
4"x12"

Espesor
Thickness: 8.6 mm.

Bulevar

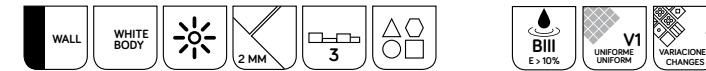
Molduras, teselas, piezas de decorados y otras lisas, nueve opciones de color... Bulevar es tu colección si lo que quieres es una superficie actual, pero que nunca pase de moda.





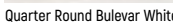
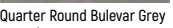
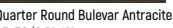
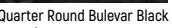













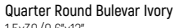
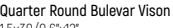
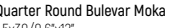
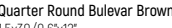
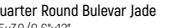














Moulds, tesserae, decorative and plain tiles, new colour options... Bulevar is your line if what you are looking for is a current surface, but which never goes out of style.



Revestimiento | Wall Tile: Decor Bulevar Warm 10x30.5

CARACTERÍSTICAS TÉCNICAS TECHNICAL SPECIFICATIONS



 Moldura Bulevar White 5x30.5/2"x12" SP2021	 Moldura Bulevar Grey 5x30.5/2"x12" SP2021	 Moldura Bulevar Antracite 5x30.5/2"x12" SP2021	 Moldura Bulevar Black 5x30.5/2"x12" SP2021	
 Quarter Round Bulevar White 1.5x30/0.6"x12" SP2008	 Quarter Round Bulevar Grey 1.5x30/0.6"x12" SP2008	 Quarter Round Bulevar Antracite 1.5x30/0.6"x12" SP2008	 Quarter Round Bulevar Black 1.5x30/0.6"x12" SP2008	
 Bulevar White 10x30.5/4"x12" G.31	 Bulevar Grey 10x30.5/4"x12" G.31	 Bulevar Antracite 10x30.5/4"x12" G.31	 Bulevar Black 10x30.5/4"x12" G.31	
 Decor Altair White 10x30.5/4"x12" SP2018	 Decor Altair Grey 10x30.5/4"x12" SP2018	 Decor Altair Antracite 10x30.5/4"x12" SP2018	 Decor Altair Black 10x30.5/4"x12" SP2018	
 Moldura Bulevar Ivory 5x30.5/2"x12" SP2021	 Moldura Bulevar Vison 5x30.5/2"x12" SP2021	 Moldura Bulevar Moka 5x30.5/2"x12" SP2021	 Moldura Bulevar Brown 5x30.5/2"x12" SP2021	 Moldura Bulevar Jade 5x30.5/2"x12" SP2021
 Quarter Round Bulevar Ivory 1.5x30/0.6"x12" SP2008	 Quarter Round Bulevar Vison 1.5x30/0.6"x12" SP2008	 Quarter Round Bulevar Moka 1.5x30/0.6"x12" SP2008	 Quarter Round Bulevar Brown 1.5x30/0.6"x12" SP2008	 Quarter Round Bulevar Jade 1.5x30/0.6"x12" SP2008
 Bulevar Ivory 10x30.5/4"x12" G.31	 Bulevar Vison 10x30.5/4"x12" G.31	 Bulevar Moka 10x30.5/4"x12" G.31	 Bulevar Brown 10x30.5/4"x12" G.31	 Bulevar Jade 10x30.5/4"x12" G.31
 Decor Altair Ivory 10x30.5/4"x12" SP2018	 Decor Altair Vison 10x30.5/4"x12" SP2018	 Decor Altair Moka 10x30.5/4"x12" SP2018	 Decor Altair Brown 10x30.5/4"x12" SP2018	 Decor Altair Jade 10x30.5/4"x12" SP2018
 Decor Bulevar Warm 10x30.5/4"x12" G.32	 Decor Bulevar Cold 10x30.5/4"x12" G.32	 9 VARIACIONES CHANGES		
 INKJET TECHNOLOGY				

Sácale todo el partido al formato

Un formato alargado tipo metro puede darnos muchas combinaciones posibles. De esta manera con una misma colección podemos crear espacios únicos para cada casa. Una opción de colocación es utilizar la espiga cambiando el color de forma que se reproduzca un efecto de degradado. Para ello, debemos ordenarlo de oscuro a claro, comenzando siempre por el suelo.

Make the most of the size

An elongated, subway-type tile size can give us many possible combinations. In this way, with the same line we can create unique spaces for every home. One installation option is to use the herringbone, changing the colour so that a faded effect is reproduced. To do this, we must order it from dark to light, always beginning with the floor.

1. Revestimiento | Wall Tile: Sympathy White, Antracita, Pearl 12.5x25
2. Revestimiento | Wall Tile: Opal Moka, Vison, Ivory 7.5x30



7.5x30
3" x 12"

Espesor
Thickness: 8.6 mm.

Opal

Opal sintetiza la belleza de las baldosas de aspecto artesano y se completa con una gran variedad de decorados para darles un aire vintage a tu casa. Lo mejor es su gran variedad de color para elegir o, incluso, combinar entre sí.

Opal synthesises the beauty of the crafted tiles and finishes with a wide variety of decorations to give an vintage look to your home. The best thing is its wide variety of colour choose from or even combine.



CARACTERÍSTICAS TÉCNICAS TECHNICAL SPECIFICATIONS



 Moldura Opal White 5x30/2"x12" SP.2021	 Moldura Opal Ivory 5x30/2"x12" SP.2021	 Moldura Opal Vison 5x30/2"x12" SP.2021	 Moldura Opal Moka 5x30/2"x12" SP.2021	 Moldura Opal Snow 5x30/2"x12" SP.2021
 Torello Matita Opal White 2x30/0.7"x12" SP.2006	 Torello Matita Opal Ivory 2x30/0.7"x12" SP.2006	 Torello Matita Opal Vison 2x30/0.7"x12" SP.2006	 Torello Matita Opal Moka 2x30/0.7"x12" SP.2006	 Torello Matita Opal Snow 2x30/0.7"x12" SP.2006
 Trim Opal White 7.5x30/3"x12" SP.2012	 Trim Opal Ivory 7.5x30/3"x12" SP.2012	 Trim Opal Vison 7.5x30/3"x12" SP.2012	 Trim Opal Moka 7.5x30/3"x12" SP.2012	 Trim Opal Snow 7.5x30/3"x12" SP.2012
 Opal White 7.5x30/3"x12" G.125	 Opal Ivory 7.5x30/3"x12" G.125	 Opal Vison 7.5x30/3"x12" G.125	 Opal Moka 7.5x30/3"x12" G.125	 Opal Snow 7.5x30/3"x12" G.125
 Decor Opal White 7.5x30/3"x12" G.126	 Decor Opal Ivory 7.5x30/3"x12" G.126	 Decor Opal Vison 7.5x30/3"x12" G.126	 Decor Opal Moka 7.5x30/3"x12" G.126	 Decor Opal Snow 7.5x30/3"x12" G.126
 Composición Rodia White 15x30/6"x12" SP.2029	 Composición Rodia Ivory 15x30/6"x12" SP.2029	 Composición Rodia Vison 15x30/6"x12" SP.2029	 Composición Rodia Moka 15x30/6"x12" SP.2029	 Composición Rodia Snow 15x30/6"x12" SP.2029
 Composición Original Taste Ivory 22.5x30/9"x12" SP.2046	 Composición Original Taste Vison 22.5x30/9"x12" SP.2046			

24
VARIACIONES
CHANGES

8
VARIACIONES
CHANGES

7.5x30
3" x 12"

Espesor
Thickness: 8.6 mm.

Opal



Moldura Opal Grey
5x30/2"x12"
SP.2021



Torello Matita Opal Grey
2x30/0.7"x12"
SP.2006



Trim Opal Grey
7.5x30/3"x12"
SP.2012



Opal Grey
7.5x30/3"x12"
G.125

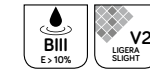


Decor Opal Grey
7.5x30/3"x12"
G.126



Composición Rodia Grey
15x30/6"x12"
SP.2029

CARACTERÍSTICAS TÉCNICAS TECHNICAL SPECIFICATIONS



Moldura Opal Black
5x30/2"x12"
SP.2021



Moldura Opal Turquoise
5x30/2"x12"
SP.2021



Moldura Opal Emerald
5x30/2"x12"
SP.2021



Moldura Opal Sky
5x30/2"x12"
SP.2021



Moldura Opal Marine
5x30/2"x12"
SP.2021



Torello Matita Opal Black
2x30/0.7"x12"
SP.2006



Torello Matita Opal Turquoise
2x30/0.7"x12"
SP.2006



Torello Matita Opal Emerald
2x30/0.7"x12"
SP.2006



Torello Matita Opal Sky
2x30/0.7"x12"
SP.2006



Torello Matita Opal Marine
2x30/0.7"x12"
SP.2006



Trim Opal Black
7.5x30/3"x12"
SP.2012



Trim Opal Turquoise
7.5x30/3"x12"
SP.2012



Trim Opal Emerald
7.5x30/3"x12"
SP.2012



Trim Opal Sky
7.5x30/3"x12"
SP.2012



Trim Opal Marine
7.5x30/3"x12"
SP.2012



Opal Black
7.5x30/3"x12"
G.125



Opal Turquoise
7.5x30/3"x12"
G.125




Opal Emerald
7.5x30/3"x12"
G.125



Opal Sky
7.5x30/3"x12"
G.125



Opal Marine
7.5x30/3"x12"
G.125



Decor Opal Turquoise
7.5x30/3"x12"
G.126

Decor Opal Sky
7.5x30/3"x12"
G.126



Composición Rodia Black
15x30/6"x12"
SP.2029



Composición Rodia Turquoise
15x30/6"x12"
SP.2029



Composición Rodia Emerald
15x30/6"x12"
SP.2029



Composición Rodia Sky
15x30/6"x12"
SP.2029



Composición Rodia Marine
15x30/6"x12"
SP.2029



B & M

CIFRE GROUP™

PROPIEDAD INTELECTUAL

INTELLECTUAL PROPERTY

ES.

El contenido de este catálogo está protegido por la ley de Propiedad Intelectual, Real Decreto Legislativo 1/1996. Cualquier reproducción del mismo, en parte o en su totalidad, sin autorización expresa de CIFRE CERAMICA, SL. puede ser sancionada conforme el código penal.

Los derechos de las imágenes y el contenido de estas páginas pertenecen a sus respectivos propietarios y no pueden ser reproducidas sin la autorización de los mismos.

CIFRE CERÁMICA SL., se reserva el derecho de modificar y/o suprimir ciertos modelos, características o presentaciones de los modelos expuestos en este catálogo, sin previo aviso, por exigencias de producción sin que se contraiga derecho o perjuicio alguno. Todas nuestras medidas estándar están sujetas a posibles variaciones por circunstancias de la producción.

Los ambientes que se muestran en este catálogo, son sugerencias decorativas de carácter publicitario.

Los colores y/o tonos de las piezas, pueden presentar ligeras diferencias respecto a las piezas reales. Es importante antes de la colocación comprobar que las piezas corresponden a los modelos y características de calidad, tono y calibre solicitados.

Debiéndose utilizar en la instalación real las instrucciones de colocación editadas por CIFRE CERAMICA.SL.

EN.

The content of this catalogue is protected by the Intellectual Property law, Royal Decree Legislative 1/1996. Any reproduction in part or in its entirety, without express authorisation of CIFRE CERAMICA, SL, can be punishable under the penal code.

The rights of the images and the content of these pages belong to their respective owners and may not be reproduced without their authorization.

Due to production constraints, CIFRE CERÁMICA SL. reserves the right, without prejudice, to modify and/or discontinue certain products or features, or vary the appearance of products in this catalogue, without prior notice. Statutory rights are not affected. All standard measurements are subject to possible variation due to the production process.

The illustrations shown in this catalogue are representative only and for advertising purposes.

The colours and/or shades of items shown may differ slightly from the actual items. Before installation we strongly recommend you ensure all items delivered are as required in terms of product, quality, colour and calibre. CIFRE CERAMICA.SL fixing instructions must be followed at all times.



SIMBOLOGÍA KEY TO SYMBOLS

COLOCACIÓN | PLACEMENT



Revestimiento
Wall tile



Pavimento
Floor tile



Polivalente
Wall & floor tile
Polyvalent



Porcelánico
Porcelain tile



Pasta blanca
White body tiles

ACABADOS | FINISHINGS



Brillo
Glossy



Mate
Matt

CARACTERÍSTICAS ADICIONALES | ADDITIONAL CHARACTERISTICS



Tecnología Inkjet
Inkjet technology



Relieve
Relief pattern



Junta recomendada
Suggested joint



Precorte sobre pieza
Mosaic effect-tiles



Número de variaciones
Changes number



Varios moldes
Different textured



Recomendado Sistema de nivelación
Recommended Levelling system



Contorno irregular
Irregular edges



Destonificación
Shade Variation



Grupo absorción agua
Water absorption group



BRICK&MORE SMALL TILES



CIFRE GROUP™

Ctra. Vila-real - Onda, km 10
12200 Onda - Castellón. Spain
Tel.: +34 964 506 969
Fax: + 34 964 521 593
www.cifreceramica.com
e-mail: cifre@cifreceramica.com