


Le forme dell'acqua




stella
1882

stella
1882

E' un errore pensare che il lusso estremo coincida con il massimo della tecnologia.
Ricchezza e potenza sono elementi importanti ma non sufficienti ad affascinare il vertice del mercato. Occorrono invece cose diverse come l'immagine, il gusto, la raffinatezza, la storia, cose che non hanno prezzo

*It is a mistake thinking that great luxury demands extreme technology.
Wealth and power are important elements but not enough to seduce the premium market.
It takes rather different things like image, taste, sophistication, history, things that are priceless.*





La nostra storia, il nostro futuro
Our history, our future

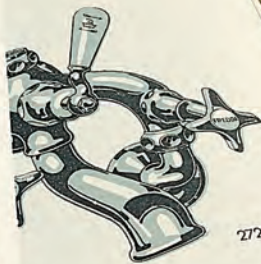


GRUPPI PER VASCA
cromati

Mod. pesante
a 2 rubinetti
asta fissa



distanza fra le prese
 $\frac{1}{2}$ — $\frac{3}{4}$
m/m 160 — 180



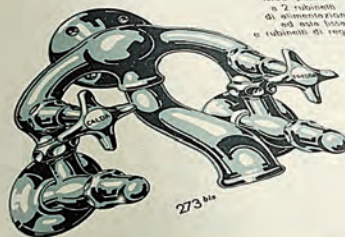
272^{lit}

250

42

GRUPPI PER VASCA
cromati


Mod. pesante
a 2 rubinetti
di alimentazione
ad asta fissa
o rubinetti di regolazione



273^{lit}

distanza fra le prese
 $\frac{1}{2}$ — $\frac{3}{4}$
m/m 160 — 180

Mod. pesante
a 2 rubinetti
di alimentazione
ad asta fissa
e rubinetti di regolazione
vasca-doccia



274^{lit}

distanza fra le prese
 $\frac{3}{4}$ — $\frac{1}{2}$
m/m 160 — 180

43



INDEX

Italica	25
Roma	39
Eccelsa	55
Casanova	75
Stella	89
Firenze	103
Bamboo	115
Bamboo Quadro	129
Lucilla	141




La scelta di chi sa scegliere

Dai rubinetti Stella scrono estetica, funzionalità, tecnologia.
Da più di un secolo sono scelti da persone di gusto, competenti,
che sanno dare il giusto peso a design e qualità.
Stella spicca da ogni punto di vista per l'impareggiabile robustezza
ed affidabilità, per le eccezionali prestazioni idrauliche,
per la capacità d'innovazione, per la qualità delle finiture,
per la raffinatezza delle linee.
Valori che costituiscono da sempre un punto di riferimento.
Di fatto inimitabili, perché nessun altro può vantare 130 anni di storia e di ricerca.

The connoisseur's choice.

Stella taps produce a flow of good looks, functionality and technology.
For over a century they have been chosen by people of good taste and expertise.
Stella excels from every point of view: from its unparalleled robustness and reliability to its superb plumbing,
its ability to innovate, the quality of its finishes and the elegance of its design.
These have always been benchmark values for the sector.
But in actual fact they are inimitable, for no one else can boast 130 years of history and research



La modernità da sempre

*“Essere creatori è capire ciò che è contemporaneo quando i contemporanei ancora non lo capiscono”.
(Gertrude Stein)*


Essere innovativi non vuol dire semplicemente stare al passo con i tempi,
ma saper dettare il passo ai propri tempi.
Nell'industria significa imporre una marcia in più nel progetto, nella tecnica, nel processo di prodotto.
È questo che ha portato Stella a raggiungere i vertici qualitativi a livello internazionale.
Stella è probabilmente la più antica rubinetteria del mondo.
Nacque nel 1882 a Cireggio, sopra il Lago d'Orta, nella regione del Cusio,
ancora oggi uno dei più importanti distretti del mondo per la produzione di rubinetti e valvole.
Il fondatore, Pietro Stella, abbandonò presto una produzione
indistinta (candelieri, cavatappi, lampade a gas, strumenti musicali)
per specializzarsi in rubinetterie sanitarie ed accessori da bagno e cucina.

Modernity since the start.

Being innovative does not just mean keeping up with the times, but knowing how to set the pace.
In industry it means staying one step ahead in terms of design, technology and production processes.
This is what has led Stella to achieve the peak of quality at the international level. Since 1882

Il primo rubinetto Stella fu un importante
contributo alla nascente industria automobilistica:
divenne infatti elemento del circuito di alimentazione della Fiat Zero
(Foto gentilmente concessa dall'Archivio Fiat)

One of the first Stella tap became part of the fuel-supply circuit on one of the earliest Fiat cars
(picture published by kind permission of Fiat Archive)





Entirely handmade in Italy

STELLA raggiunse i vertici della produzione mondiale sin dai primi decenni del '900 grazie ad un riuscito incrocio tra altissima artigianalità e anticipazioni del design industriale, grazie ad un obiettivo preciso: offrire rubinetterie praticamente eterne, facili da montare e con un'eccezionale resa estetica.

Sin dalle prime realizzazioni, Stella ha proposto linee talmente nuove ed affascinanti da essere ancora oggi tra le preferite del pubblico. Le serie Italica è prodotta dai primi del '900, Roma dal 1926; sono ancora oggi le più copiate del mondo. La leadership qualitativa determinò il successo fra la grande Committenza, migliori Hotel, le più lussuose navi da crociera, strutture ospedaliere si affidarono, e continuano ad affidarsi, all'eleganza ed alla robustezza di Stella.

Da allora e ancora oggi, l'azienda non ha trascurato la collaborazione con grandi designer: Mangiarotti per la progettazione del primo termostatico Isomix, Carlo Santi e Fabrizio Bianchetti negli anni Settanta e Ottanta e più recentemente Norman Foster, Marco Piva, Luca Scacchetti, Maurizio Duranti e Gianpiero Castagnoli; per rinnovare il concetto di "contemporaneità"

In oltre un secolo Stella ha costruito una formidabile reputazione esplorando soluzioni inedite, alcune delle quali sono diventate classiche ed "eterne".

Entirely handmade in Italy

By successfully combining superb craftsmanship and early forms of industrial design, the company reached the apex of worldwide production right from the early years of the twentieth century. But also by pursuing a precise objective: that of offering practically eternal taps, of extraordinary beauty and easy to mount. Italica line has been in production since the early twentieth century and Roma since 1926: both are still the most imitated in the world.

After that, in 60's, there was the beginning of the designer's cooperation: Mangiarotti for Thermostatic mixer Isomix, Carlo Santi and Fabrizio Bianchetti in the 1970s and 1980s and, more recently, Norman Foster, Marco Piva and Luca Scacchetti. Together with these talented designers, Stella has never stopped bringing up to date the concept of "contemporary".

*I rubinetti Stella sono sempre stati scelti dove si devono abbinare lusso e solidità.
Come sul Conte di Savoia, che negli anni Trenta incrociava
la sorella Rex sulla rotta Genova - New York*

*Stella taps have always been chosen when luxury and sturdiness are key. Like on Conte di Savoia
which sailed with its sister ship, the Rex, on the Genova-New York route in 30's.*




Più che contemporanei. Eterni.



Provate a soppesare un gruppo vasca della serie Italica. Sentirete concretamente il peso dell'esperienza e della qualità. Molte volte leggiamo di prodotti "belli e funzionali", ma spesso è solo un modo di dire. Con i rubinetti Stella l'espressione, per quanto poco originale, assume il suo vero valore. E "valore" è il termine che esprime meglio la cura pressoché artigianale che Stella profonde nei suoi prodotti e rende quasi eterna la bellezza delle sue linee. La sorprendente durata dei rubinetti Stella è frutto della solidità dei materiali e dell'intelligenza delle soluzioni tecniche. Stella è l'unico produttore che, per le parti da incasso a diretto contatto con i muri, preferisce il bronzo all'ottone. Ciò elimina radicalmente i possibili danni dovuti a fenomeni elettrici, chimici o meccanici. Per fare un confronto bisogna pensare all'eccezionale stato di conservazione dei sistemi idraulici in bronzo degli antichi Romani.

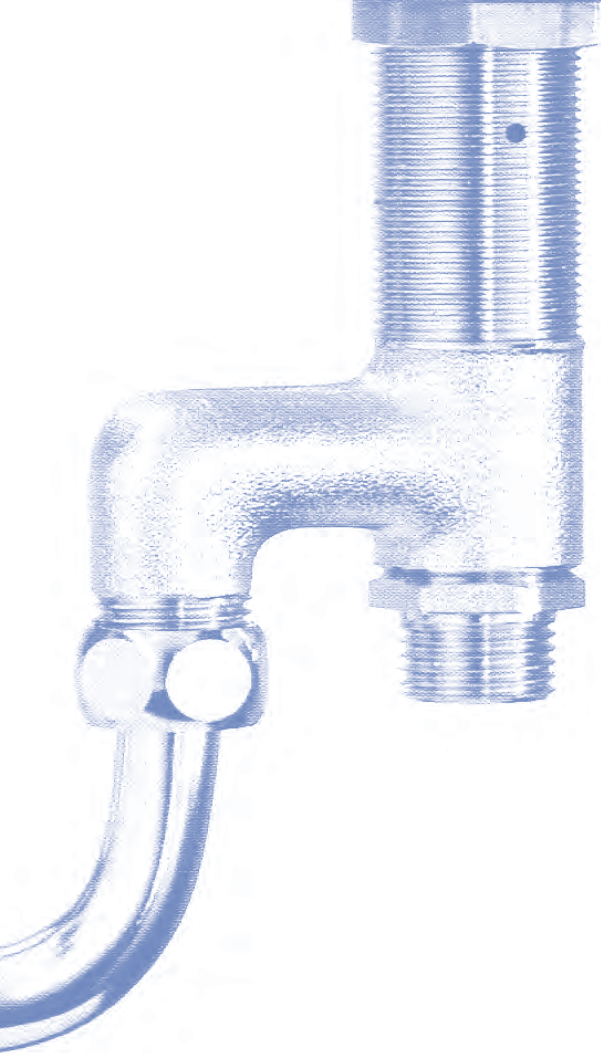
Not just contemporary. Eternal.

All too often we read of "beautiful and functional" products, only to find they are just empty words. This "value" is the term that best expresses the almost craftsman-like care with which Stella creates its products. Making the beauty of its design almost eternal. Stella is the only manufacturer that prefers bronze to brass for the concealed parts that are in direct contact with the wall. This radically eliminates possible damage due to electrical, chemical or mechanical processes.



Le sedi di tenuta ed alcuni particolari esposti ad usura ed erosione sono realizzati in acciaio inox, per garantire la massima resistenza

The seal seats and some components subject to wear and erosion are made of stainless steel in order to ensure maximum resistance



Affidabilità eccezionale

Tutti i particolari meccanici dei prodotti Stella sono dimensionati e calcolati per fornire robustezza, affidabilità eccezionale e prestazioni idrauliche fuori del comune.

Le lavorazioni meccaniche sono eseguite in piccole serie, con controlli manuali ad ogni passaggio.


Il sistema di regolazione a canotto scorrevole di rubinetti e deviatori da incasso corregge gli errori d'installazione. Inoltre consente di conservare il giusto equilibrio e l'esatta proporzione dell'insieme maniglia-cappuccio, a vantaggio dell'estetica e della buona riuscita dell'installazione.

Outstanding reliability

The dimensions of the mechanical components of Stella products have been calculated to provide outstanding robustness, reliability and performance.

Mechanical processing is carried out in small batches, with manual inspections at every stage.

The sliding-rod adjustment system in concealed taps and diverters corrects installation errors. It also makes it possible to maintain the right balance and the exact proportion of the handle-cap complex, improving its appearance and the successful outcome of the installation.



Grazie al suo notevole diametro e al filetto trapezoidale, il vitone Stella non teme usura

With its large diameter and reinforced trapezoidal thread, the screw has no fear of wear



Il dispositivo regolatore del miscelatore Isomix reagisce rapidamente ai cambiamenti di pressione e temperatura, garantendo il massimo confort all'utilizzatore e un'eccezionale economia di acqua calda

The regulation device on the Isomix mixer reacts rapidly to changes in pressure and temperature, giving the user ideal comfort and exceptional hot-water savings

Ricerca della perfezione

I vitoni delle rubinetterie con comando a due manopole lavorano senza entrare in contatto con l'acqua e rimangono quindi sempre lubrificati.

La doppia guida della valvola porta guarnizione elimina ogni vibrazione. Profonde scanalature nel cono d'accoppiamento fissano perfettamente la maniglia all'asta.

Il sistema TC è una nuova concezione di miscelazione.

Apparentemente tutto resta uguale, ma il rubinetto di sinistra regola la temperatura, quello di destra l'erogazione; aspetto che unisce l'estetica della rubinetteria tradizionale tre fori con i vantaggi della rubinetteria monocomando e il confort di una miscelazione termostatica

Isomix è la serie di miscelatori termostatici che in quasi 50 anni di evoluzione ha raggiunto un'affidabilità proverbiale. Per questo viene utilizzato anche quando la precisione della temperatura è molto importante: laboratori di stampa fotografica, bagni per neonati, docce per impianti sportivi.

L'Assistenza Stella è sempre di alta qualità.

Tutti i componenti sono forniti anche dopo decenni dall'installazione.

Per evitare la rottura di piastrelle o marmi in caso di interventi, tutte le parti da incasso sono facilmente asportabili e sostituibili anche a distanza di molti anni.

Stella mette a disposizione della clientela più esigente il Reparto Lavorazioni Speciali, sia per modifiche ai prodotti di serie, sia per lo sviluppo di soluzioni personalizzate, per privati e contractors

The pursuit of perfection

The headwork of the two-handle taps does not enter into contact with the water, and thus remains lubricated all the time.

The double guide on valve stem eliminates all vibrations. Deep teeth and coupling cone fasten the handle firmly to the rod. The new TC mixing system. In appearance, everything is still the same, but the left-hand controls temperature and the right-hand controls water delivery.

A solution that joins the best of the old and the new. Isomix is a collection of thermostatic mixers that after more than thirty years of development has achieved unparalleled reliability.

It is so reliable that it is also used when precise temperatures are extremely important: photographic printing laboratories, baths for newborn babies, or shower units for sports facilities.

Stella Technical Assistance aims for quality. All components can be supplied, even decades after installation.

To avoid breaking tiles or marble when servicing, all the built-in parts can easily be taken out and replaced even after many years. Stella's Special Processing Department can modify standard products and devise customised solutions for private customers and contractors.

Perché
le nostre finiture sono perfette?

Perché
sono precedute da altre finiture.

Why are our finishes so perfect?


Because they are preceded by other finishes.




Cromo *Chrome*



Nichel *Nikel*



Olp *Protected brass*



Oro *Gold*



Argento *Silver*

Le finiture Stella sono celebri per la loro eccezionale qualità, alla quale si arriva anche attraverso lunghi processi di preparazione. Ciò che per altri è pronto per essere cromato, per noi è ancora grezzo. Puliture e lucidature accuratissime eliminano qualsiasi difetto sulle superfici di ogni pezzo, garantendo la perfetta adesione dei rivestimenti di finitura.

Uno speciale trattamento, reintrodotta da Stella, precede i processi di cromatura, ottonatura, argentatura e doratura. Grazie a questo procedimento la cromatura prende un aspetto più caldo e col tempo dona una patina che rende le forme più morbide.

La doratura Stella è a 23,5 carati. Il suo spessore medio è perlomeno doppio del normale, ma arriva ad essere anche dieci volte superiore. L'argentatura ha uno spessore minimo di 10 micron d'argento puro. Il suo punto di brillantezza dona un aspetto veramente unico alle superfici dei rubinetti.

Un deposito sottovuoto di ossido di titanio (PVD), disponibile per alcune serie o su richiesta, rende intaccabili le finiture, insensibili all'attacco di agenti chimici e con una colorazione garantita nel tempo anche in caso di ricambi.

Stella finishes are renowned for their exceptional quality, which is achieved only after a long preparation process.

When others start chrome plating, we have only just begun.

Precision cleaning and polishing eliminates any defect from the surface of each piece, ensuring perfect adhesion of the final coating.

Before the chrome-plating, brass-plating, silver-plating or gold-plating process begins, a special traditional treatment, reintroduced by Stella, is carried out. This process (one of Stella's quality secrets) gives the chrome plating a warmer look and over time forms a patina that softens the shapes.

Stella gold plating is 23.5 carat. It is at least twice as thick as the market average, but it can be up to ten times that amount. As well as being a precious finish, it is also extremely reliable and long-lasting.

The silver plating has a minimum thickness of 10 microns of pure silver. Its special sparkle gives the surfaces of the taps an absolutely unique look. It is beautifully made by Argenteria Dabbene, a historic Milanese company that uses a highly delicate process.

A titanium oxide vacuum deposit (PVD), available for some series or upon request, makes finishes extremely resistant, protecting them against reaction to aggressive chemicals whilst maintaining colours and aesthetic features for many years, offering consistency in finish, even for spare parts and replacements.

I migliori hotel del mondo hanno una stella in più

Per i raffinati frequentatori dell'alta Hotellerie, il bagno deve essere la massima espressione della bellezza, del lusso e dell'intimità.

Per chi gestisce quegli hotel, le rubinetterie devono essere anche affidabili, solide e funzionali. Valori che hanno fatto di Stella un partner storico della migliore ospitalità internazionale. Basta scorrere l'elenco dei grandi hotel che hanno scelto le serie Stella, storiche o contemporanee, per capire il livello raggiunto dall'azienda in uno dei settori più competitivi che ci siano.

Stella is the world's finest hotels' extra star

For the sophisticated guests of the world's top hotels, the bathroom needs to be the purest expression of beauty, luxury and intimacy.

For the directors of these hotels, the taps need to be reliable, solid and functional.

This is what has made Stella a historic partner of the top international hospitality sector.

One need only look through the list of grand hotels – whether historic or contemporary – that have chosen Stella to see what levels the company has reached in one of the most competitive of all sectors.



Cavalieri Hilton - Roma
Excelsior Gallia - Milano
Grand Hotel et de Milan - Milano
Carlton Senato - Milano
Jolly Hotel President - Milano
Grand Hotel Villa d'Este - Cernobbio (CO)
Splendido - Portofino (GE)
Imperiale Palace - Santa Margherita Ligure (GE)
Gritti - Venezia
Danieli - Venezia
Villa La Massa - Firenze
Luna - Amalfi (SA)
Il San Pietro - Positano (SA)
Bellevue Syrene - Sorrento (NA)

Ritz - Parigi
Costes - Parigi
Lotti - Parigi
Du Louvre - Parigi
Raphael - Parigi
Aletti Palace - Vichy
Château de Mirambeau - Mirambeau
Ermitage - Evian
Royal Riviera - Saint Jean Cap Ferrat
Roi Soleil - St. Moritz
Warwick - Ginevra
Beach Plaza - Principato di Monaco
Hotel Erbprinz - Ettlingen, Germania
Louis Hotel - Monaco, Germania
Royal Windsor - Bruxelles
Métropole - Bruxelles
Jolly Carlton - Amsterdam
Hotel Ridderkerk - Ridderkerk

Savoy - Mosca
Raj Palace - India
Eden Rock - Saint Barthelemy, Antille Francesi
Soundouss - Rabat
Hyatt Equestrian Club II - Jeddah
Mara Serena Safari Lodge - Kenya
Nairobi Serena - Kenya
Mombasa Serena Beach - Kenya

stella
1882

Catalogo

Italica



Roma



Eccelsa



Casanova



Stella



Firenze



Bamboo



Bamboo Quadro



Lucilla



Italica



Italica

Se c'è un punto di riferimento della rubinetteria di lusso, è la serie Italica. Nata addirittura ai primi del Novecento, è stata il primo successo di Stella e oggi viene riproposta con tecniche attuali. Offre eccezionali prestazioni meccaniche e idrauliche, ma soprattutto una carica evocativa straordinaria che il tempo non scalfisce. Anzi.

*If there is one standard-setter in luxury taps, it is most certainly the Italica collection.
Created way back in the early twentieth century, it was Stella's first major success
and is now made using the latest techniques.*

*The mechanical and hydraulic performance is excellent,
but more than anything it has an extraordinary evocativeness that can never be tarnished by time.
Quite the contrary*









◀ **Italica 3229**
▲ Gruppo per lavabo incasso
Concealead basin mixer

La serie Italica è presentata nelle seguenti finiture

Italica line is available in the following finishes

cromo chrome



nichel nickel



OLP-pvd protected brass



argento silver



oro gold

Italica 3604 ►
Gruppo per bidet monoforo
Single-hole bidet mixer







◀ **Italica 3254 - Italica 0-250 - Italica 304A**

▲ Gruppo per vasca, deviatore manuale e doccetta

Concealed bath e shower mixer with bath spout and hand spray head

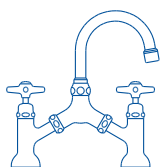


Italica IS2292 ▲

Miscelatore termostatico con rubinetto
Thermostatic mixer with tap spout

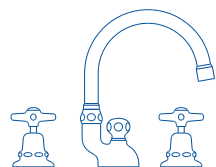


▲ **Italica 303/314A - 300**
Braccio doccia con soffione
Shower arm with shower head



Italica 3215

Gruppo a ponte per lavabo con bocca orientabile
Bridge mixer for washbasin, high swinging spout



Italica 3225

Gruppo per lavabo tre fori con bocca orientabile
Three hole washbasin mixer, high swinging spout



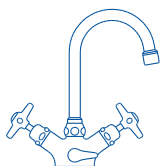
Italica 3601

Gruppo per bidet a tre fori
Three hole bidet mixer



Italica 3256

Gruppo per vasca per installazione bordo vasca
Bath mixer for deck mounting



Italica 3217

Gruppo per lavabo monoforo con bocca orientabile
Single hole washbasin mixer, high swinging spout



Italica 3229

Gruppo per lavabo incasso
Concealead basin mixer



Italica 3602

Gruppo per bidet monoforo
Single-hole bidet mixer



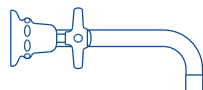
Italica 3256/308

Gruppo per vasca/doccia per installazione bordo vasca
Bath & shower mixer for deck mounting



Italica 3219

Gruppo per lavabo monoforo con bocca bassa
Single-hole washbasin mixer, low spout



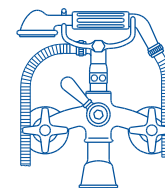
Italica 3863

Gruppo per lavabo incasso, bocca in tubo
Concealead basin mixer



Italica 0/154

Rubinetto incasso a passaggio diretto
Concealead straight control valve



Italica 3274/306

Gruppo per vasca/doccia per installazione esterna a parete
Exposed wall mounted bath & shower mixer



Italica 3224P

Gruppo per lavabo tre fori con bocca bassa
Three hole washbasin mixer, low spout



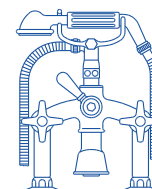
Italica 3600

Gruppo per bidet tre fori, erogazione dal bordo
Three hole bidet mixer, for edge delivery bidets




Italica 0/250

Bocca erogazione per vasca
Wall mounted bidet mixer




Italica 3274RG306

Gruppo per vasca/doccia per installazione esterna su bordo vasca
Exposed deck mounted bath & shower mixer



Italica 3274CL306

Gruppo per vasca/doccia per installazione esterna da pavimento
Exposed bath & shower mixer with free standing floor legs



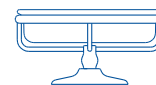
Italica 3284/33

Gruppo per doccia per installazione esterna e doccetta a mano
Exposed wall mounted shower mixer, hand shower



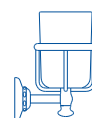
Italica 602

Asta portasalvietta
Towel rail



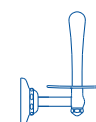
Italica 1024

Portasapone da appoggio con vaschetta in ceramica/vetro
Free standing soap dish holder with ceramic/glass soap dish



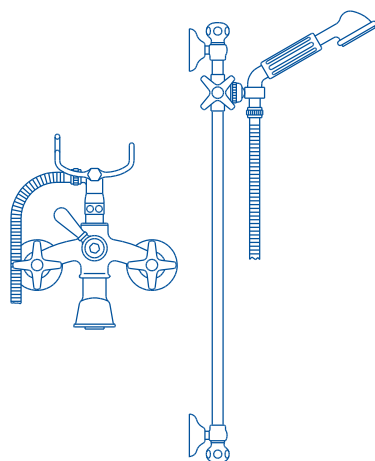
Italica 1012

Portabicchiere con bicchiere in ceramica/vetro
Tumbler holder with ceramic/glass tumbler



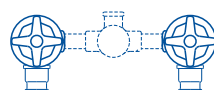
Italica 1035

Portarotolo
Roll holder



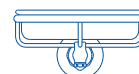
Italica 3274/302/6

Gruppo per vasca/doccia per installazione esterna e saliscendi
Exposed wall mounted bath & shower mixer with slider bar



Italica 3292TR

Gruppo per doccia tradizionale
Concealed shower mixer



Italica 1022

Portasapone con vaschetta in ceramica/vetro
Soap dish holder with ceramic/glass soap dish



Italica 1052

Portascopino a parete
Wall mounted toilet brush set




Italica 3292MC

Miscelatore monocomando per doccia
Single command shower mixer



Italica 1014

Portabicchiere da appoggio con bicchiere in ceramica/vetro
Free standing tumbler holder with ceramic/glass tumbler



Italica 1066

Mensola portasalviette
Towel-holder shelf

Roma



Roma

La serie Roma è in produzione ininterrottamente dal 1926. Quanti prodotti al mondo possono vantare un simile primato? I fattori del suo successo sono la classicità delle forme e la massima affidabilità tecnica, valori sempre rinnovati senza mai tradire progetto e linee originali. Che sono perfettamente di casa anche nei tempi attuali, tanto che ancora oggi Roma è “il rubinetto” per eccellenza.



The Roma collection has never been out of production since 1926. How many products in the world can claim such a record? Its classic design and absolute technical reliability have led to its success, and it has always been brought up to date without ever betraying the original design. Perfectly at home in the most modern settings, the Roma is still today the “tap” par excellence.





◀ ▼ **Roma 3225**

Gruppo per lavabo tre fori con bocca orientabile
Three hole washbasin mixer; high swinging spout





Roma 3274CL306 ▶

Gruppo per vasca/doccia per installazione esterna da pavimento

Exposed bath & shower mixer with free standing floor legs





Roma 3274CL306 ▲▶
Gruppo per vasca/doccia per installazione esterna da pavimento
Exposed bath & shower mixer with free standing floor legs






Roma 3601 ▲
Gruppo per bidet a tre fori
Three hole bidet mixer

La serie Roma è presentata nelle seguenti finiture
Roma line is available in the following finishes

cromo chrome




OLP-pvd protected brass



argento silver



nickel nikel



oro gold

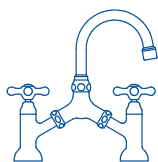


Roma 303/316-200 Braccio doccia con soffione *Shower arm with shower head* ▲

IS3293 Miscelatore termostatico per doccia *Thermostatic shower mixer* ▲

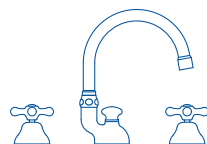
Roma 3283/301/316-140 Gruppo per doccia per installazione esterna *Exposed wall mounted shower mixer* ►





Roma 3215

Gruppo a ponte per lavabo
con bocca orientabile
*Bridge mixer for washbasin,
high swinging spout*



Roma 3225

Gruppo per lavabo tre fori
con bocca orientabile
*Three hole washbasin mixer,
high swinging spout*




Roma 3601

Gruppo
per bidet a tre fori
*Three hole
bidet mixer*



Roma 3256

Gruppo per vasca
per installazione bordo vasca
*Bath mixer for
deck mounting*



Roma 3217

Gruppo per lavabo monoforo
con bocca orientabile
*Single hole washbasin mixer,
high swinging spout*



Roma 3229

Gruppo
per lavabo incasso
*Concealead
basin mixer*



Roma 3602

Gruppo
per bidet monoforo
*Single-hole
bidet mixer*



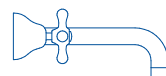
Roma 3256/308

Gruppo per vasca/doccia
per installazione bordo vasca
*Bath & shower mixer
for deck mounting*



Roma 3219

Gruppo per lavabo monoforo
con bocca bassa
*Single-hole washbasin mixer,
low spout*



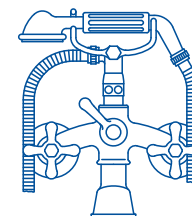
Roma 3863

Gruppo per lavabo
incasso, bocca in tubo
*Concealead
basin mixer*



Roma 0/154

Rubinetto incasso a
passaggio diretto
*Concealead straight
control valve*



Roma 3274/306

Gruppo per vasca/doccia per installazione
esterna a parete
*Exposed wall mounted bath
& shower mixer*



Roma 3224P

Gruppo per lavabo tre fori
con bocca bassa
*Three hole washbasin mixer,
low spout*



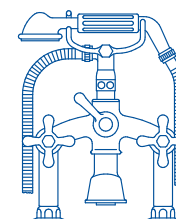
Roma 3600

Gruppo per bidet tre fori,
erogazione dal bordo
*Three hole bidet mixer,
for edge delivery bidets*



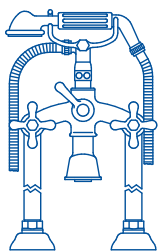
Roma 0/250

Bocca erogazione
per vasca
*Wall mounted
bath spout*




Roma 3274RG306

Gruppo per vasca/doccia per installazione
esterna su bordo vasca
*Exposed deck mounted bath
& shower mixer*



Roma 3274CL306

Gruppo per vasca/doccia per installazione esterna da pavimento
Exposed bath & shower mixer with free standing floor legs



Roma 3284/33

Gruppo per doccia per installazione esterna e doccetta a mano
Exposed wall mounted shower mixer, hand shower



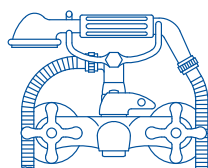
Roma 602

Asta portasalvietta a mano
Towel rail



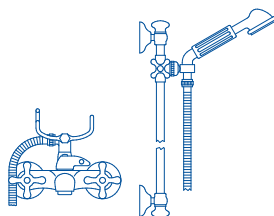
Roma D020

Dispenser porta sapone
Soap dispenser



Roma 3267/306

Gruppo per vasca/doccia per installazione esterna a parete
Exposed wall mounted bath & shower mixer



Roma 3267/302/305

Gruppo per vasca doccia per installazione esterna e saliscendi
Exposed wall mounted bath and shower mixer, with slide bar



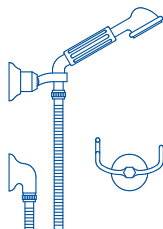
Roma 1012

Portabicchiere con bicchiere in ceramica/vetro
Tumbler holder with ceramic/glass tumbler



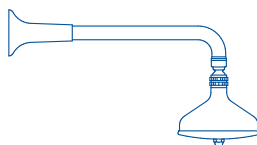
Roma 1032

Portarotolo
Toilet roll holder



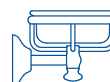
Roma 305

Doccia mano doppio uso
Hand spray head, dual use



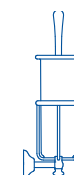
Roma 303/314A

Braccio doccia con soffione
Shower arm with shower head



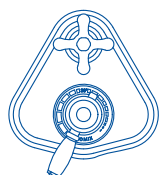
Roma 1022

Portasapone con vaschetta in ceramica/vetro
Soap dish holder with ceramic/glass soap dish



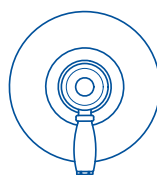
Roma 1052

Portascopino a parete
Wall mounted toilet brush set



Roma IS3292

Miscelatore termostatico con rubinetto
Thermostatic mixer with tap spout



Roma 3292MC

Miscelatore monocomando per doccia
Single command shower mixer



Roma 1014

Portabicchiere da appoggio con bicchiere in ceramica/vetro
Free standing tumbler holder with ceramic/glass tumbler



Roma 1054

Portascopino d'appoggio
Free standing toilet brush set

Eccelsa



Eccelsa

La serie Eccelsa, nata alla fine degli anni Venti come “Serie Esagonale Extra-Lusso”, viene riproposta in occasione del 125° anniversario di Stella.

Rubinetto dalle forme plastiche, strepitosamente eclettico, per la sua forma particolare richiede una rara capacità progettuale e realizzativa. Disegnato in pieno periodo cubista, si adatta in modo straordinario al contemporaneo. Come solo gli oggetti di grande design sanno fare.

The Eccelsa collection, which was created in the late 1920s as the “Serie Esagonale Extra-Lusso”, was reintroduced on Stella’s 125th anniversary. A stunningly eclectic and sculptural tap, its particular shape requires rare planning and manufacturing skills. Originally created at the height of the Cubist period, like the other two historic collections, it adapts perfectly to contemporary settings, as only objects of the finest design can do.









◀ **Eccelsa 3224**

Gruppo per lavabo tre fori con bocca bassa
Three-hole washbasin mixer with low spout





▲ **Eccelsa 3219**

Gruppo per lavabo monoforo con bocca bassa
Single-hole washbasin mixer with low spout

◀ **Eccelsa 3217**

Gruppo lavabo monoforo con bocca alta orientabile
Single-hole washbasin mixer with high swinging spout





◀ ▲ **Eccelsa 3217M**
Gruppo per lavabo monoforo con corpo maggiorato
Single-hole washbasin mixer



Eccelsa 3223 ▶

Gruppo tradizionale lavabo tre fori
Three-hole washbasin mixer



La serie Eccelsa è presentata nelle seguenti finiture

Eccelsa line is available in the following finishes


cromo chrome



nichel nickel



OLP-pvd protected brass



argento silver



oro gold

Eccelsa 3601 ▶
Gruppo per bidet tradizionale
Three-hole bidet mixer





◀ **Eccelsa 3267/306**

Gruppo per vasca/doccia per installazione esterna
Exposed wall mounted bath and shower mixer

▶ **Eccelsa 3284/33**

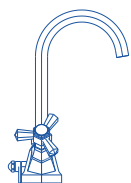
Gruppo per doccia per installazione esterna
Exposed wall mounted shower mixer; hand shower





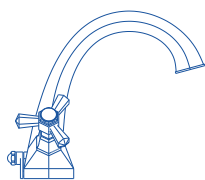


- ▲ **Eccelsa IS3293**
◀ Miscelatore termostatico per doccia
Thermostatic mixer
- ▲ **Eccelsa 303EC318A**
◀ Braccio doccia con soffione
Shower arm with shower head




Eccelsa 3217

Gruppo lavabo monoforo con bocca alta orientabile
Single-hole washbasin mixer with high swinging spout



Eccelsa 3217M

Gruppo per lavabo monoforo con corpo maggiorato
Single-hole washbasin mixer



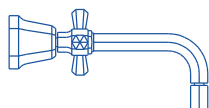
Eccelsa 3219

Gruppo per lavabo monoforo con bocca bassa
Single-hole washbasin mixer with low spout



Eccelsa 0/154

Rubinetto da incasso a parete
Concealed straight control valve



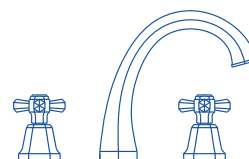
Eccelsa 3868TR

Gruppo per lavabo da incasso a parete
Concealed basin mixer




Eccelsa 3224

Gruppo per lavabo tre fori con bocca bassa
Three-hole washbasin mixer with low spout



Eccelsa 3223

Gruppo tradizionale lavabo
Three-hole washbasin mixer



Eccelsa 3604

Gruppo per bidet monoforo
Single-hole bidet mixer



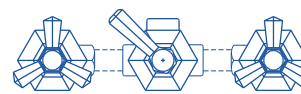
Eccelsa 3600

Gruppo per bidet a tre fori con erogazione del bordo
Three-hole bidet mixer, for edge delivery bidets



Eccelsa 3601

Gruppo per bidet a tre fori
Three-hole bidet mixer with central spout



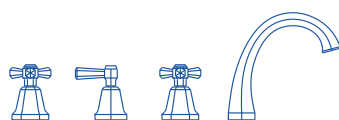
Eccelsa 3254TR

Gruppo per vasca-doccia, installazione da incasso
Concealed wall-mounted twin-control bath & shower mixer




Eccelsa 0/250

Bocca di erogazione a parete per vasca
Wall-mounted bath spout



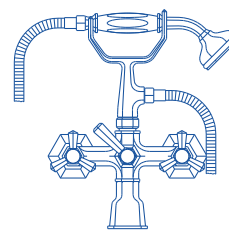
Eccelsa 3256TR

Gruppo bordo vasca con deviatore per erogazione bocca/vasca
Bath and shower mixer for deck mounting



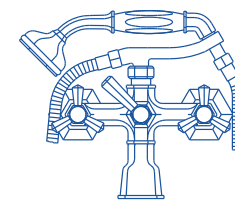
Eccelsa 3256/307

Gruppo bordo vasca con deviatore e doccetta
Bath and shower mixer for deck mounting with hand spray bead




Eccelsa 3267/306

Gruppo per vasca/doccia per installazione esterna a parete
Exposed wall mounted bath and shower mixer with hand spray bead



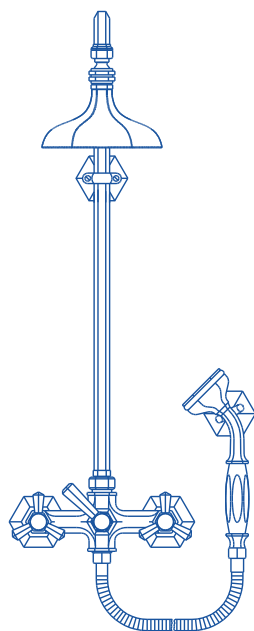
Eccelsa 3267/306 FB

Gruppo per vasca/doccia, installazione esterna a parete. Forcella bassa
Exposed wall mounted bath/shower mixer with hand spray bead and low bracket



Eccelsa 3274CL306

Gruppo per vasca/doccia per installazione esterna da pavimento
Exposed bath & shower mixer with free standing floor legs



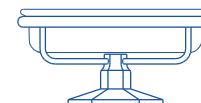
Eccelsa 3284/33

Gruppo per doccia per installazione esterna e doccetta a mano
Exposed wall mounted shower mixer, hand shower



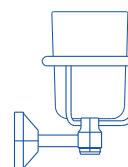
Eccelsa 602

Asta portasalvietta
Towel rail



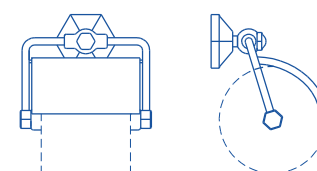
Eccelsa 1024

Portasapone da appoggio con vaschetta in ceramica/vetro
Free standing soap dish holder with ceramic/glass soap dish



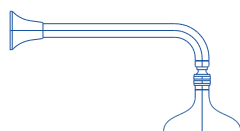
Eccelsa 1012

Portabicchiere con bicchiere in ceramica/vetro
Tumbler holder with ceramic/glass tumbler



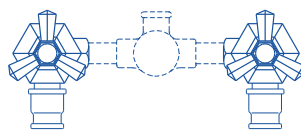
Eccelsa 1032

Portarotolo
Roll holder



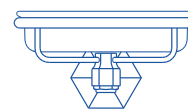
Eccelsa 303EC318A

Braccio doccia con soffione
Shower arm with shower head



Eccelsa 3292TR

Gruppo per doccia tradizionale
Concealead shower mixer



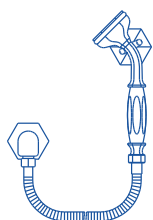
Eccelsa 1022

Portasapone con vaschetta in ceramica/vetro
Soap dish holder with ceramic/glass soap dish




Eccelsa 1052

Portascopino a parete
Wall mounted toilet brush set



Eccelsa 304A

Doccetta con alimentazione a muro
Hand spray head with wall mauted support intake



Eccelsa IS3293

Miscelatore termostatico per doccia
Thermostatic mixer



Eccelsa 1014

Portabicchiere da appoggio con bicchiere in ceramica/vetro
Free standing tumbler holder with ceramic/glass tumbler



Eccelsa 1082

Gancio
Hook

Casanova



Casanova

design **Maurizio Duranti**

Una serie di rubinetterie ispirata decisamente al mondo neoclassico.
Superfici cannellate di libera ispirazioni a lesene classiche e
ad una sobrietà stilistica antitetica al barocco.

Si tratta di una serie di oggetti che hanno la funzione di essere rubinetti, ma che potrebbero essere qualunque cosa purchè legata all'eleganza di un mondo raffinato e sofisticato che ci rimanda alla Venezia di Casanova, o meglio, al mondo di Casanova.

A series of taps that drew deeply on neoclassical world.

Veined surfaces, based on classical pilasters and a sober style antitibetical to baroque.

This is a series of objects that are meant to be faucets, but could be anything linked to the elegance of a refined and sophisticated world that reminds us of the Venice of Casanova, or rather the world of Casanova.

Casanova 3222TR ►

Miscelatore tradizionale per lavabo
Three-hole washbasin mixer low spout





Casanova 3868TR ▲

Gruppo per lavabo per installazione da incasso a parete
Concealed wall-mounted twin-control washbasin mixer

Casanova 3222MC ▶

Miscelatore monocomando per lavabo
Single-lever washbasin mixer





Casanova 1022 Supporto da muro con vaschetta in vetro *Soap dish holder* ▲
Casanova 602 Portasalviette lunghezza 60 cm *Towel rail 60 cm*

Casanova 3222MC HP ►
Miscelatore monocomando per bacino da appoggio su piano
Single lever mixer with raised base





◀ **Casanova 3222MC HP**
Miscelatore monocomando per bacino da appoggio
Single lever mixer with raised base



▲ **Casanova 3222MC**
Miscelatore monocomando per lavabo
Single-lever washbasin mixer



Casanova 3267TM304 ▲

Gruppo termostatico per vasca-doccia
External thermostatic assembly for bathtub/shower

► **Casanova 310/320A**

Soffione con braccio quadro
Square shower arm with shower head

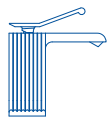
► **Casanova 304A**

Doccetta con supporto fisso e presa alimentazione
Hand spray head with square wall bracket

► **Casanova IS3292**


Miscelatore termostatico dotato di rubinetto
Thermostatic mixer with tap spout





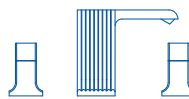
Casanova 3222MC

Miscelatore monocomando per lavabo
Single-lever washbasin mixer



Casanova 3222MC HP

Miscelatore monocomando per bacino da appoggio su piano
Single lever mixer with raised base



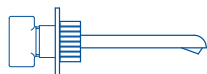
Casanova 3222TR

Miscelatore tradizionale per lavabo
Three-hole washbasin mixer low spout



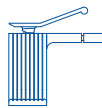
Casanova 868

Bocca di erogazione a parete per lavabo
Wall mounted washbasin spout



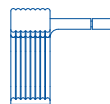
Casanova 3868TR

Gruppo per lavabo per installazione da incasso a parete
Concealed wall-mounted twin-control washbasin mixer



Casanova 3602MC

Miscelatore monocomando per bidet
Single-lever bidet mixer



Casanova 3602TR

Miscelatore monoforo per bidet
Single-hole bidet mixer



Casanova 0/154

Rubinetto a passaggio diretto per installazione da incasso
Concealed straight control valve



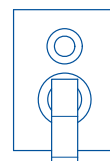
Casanova 0/250

Bocca di erogazione a parete per vasca
Wall-mounted bath spout



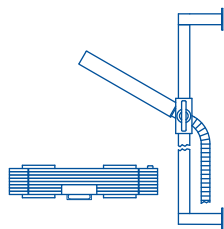
Casanova 3250TR

Gruppo per vasca per installazione da incasso a parete
Concealed wall-mounted twin-control bath mixer



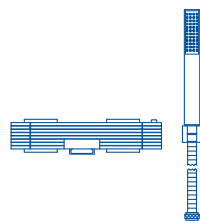
Casanova 3254MC

Miscelatore monocomando per vasca-doccia da incasso
Concealed wall mounted single-handle bath & shower mixer



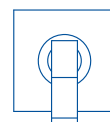
Casanova 3267TM302

Gruppo termostatico per vasca-doccia con saliscendi
External thermostatic assembly for bathtub/shower



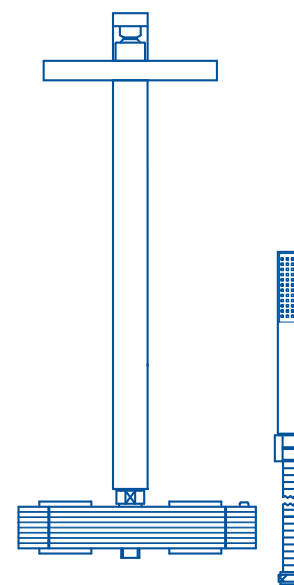
Casanova 3267TM304

Gruppo termostatico per vasca-doccia
External thermostatic assembly for bathtub/shower



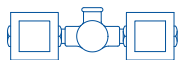
Casanova 3292MC

Miscelatore monocomando per doccia
Single command shower mixer



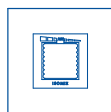
Casanova 3287TM33

Gruppo termostatico per vasca con colonna doccia
External thermostatic assembly for bath/shower



Casanova 3292TR

Gruppo tradizionale per doccia da incasso
*Concealed wall-mounted twin-control
bower mixer*



Casanova IS3293

Miscelatore termostatico
Thermostatic mixer



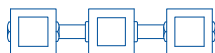
Casanova 602

Portasalviette lunghezza 60 cm
Towel rail 60 cm



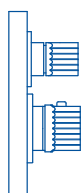
Casanova 1022

Supporto da muro con vaschetta in vetro
Soap dish holder



Casanova 3254TR

Gruppo per vasca-doccia, installazione da incasso
*Concealed wall-mounted twin-control bath &
shower mixer*



Casanova IS3292

Miscelatore termostatico dotato di rubinetto
Thermostatic mixer with tap spout



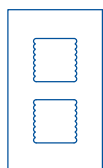
Casanova 602

Portasalviette lunghezza 40 cm
Towel rail 40 cm



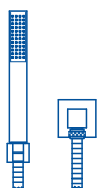
Casanova 1032

Portarotolo
Spare roll holder



Casanova IS3296

Miscelatore termostatico
con rubinetto/deviatore a 2 vie
*Thermostatic mixer Casanova with 2 way
diverter*




Casanova 304A

Doccetta con supporto fisso
e presa alimentazione
Hand spray bead with square wall bracket



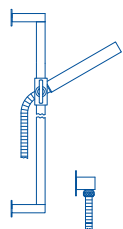
Casanova 602

Portasalviette lunghezza 30 cm
Towel rail 30 cm




Casanova 1066

Mensola portasalviette
Towel holder shell



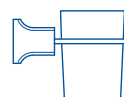
Casanova 302A

Doccetta con asta a parete
Shower hand-held and wall mounted slide bar



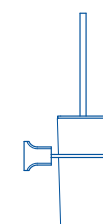
Casanova 310/320A

Soffione con braccio quadro
Square shower arm with shower bead



Casanova 1012


Supporto da muro con bicchiere in vetro
Tumbler holder



Casanova 1052

Portascopino a parete
Wall mounted toilet brush set

Stella



Stella

design **Luca Scacchetti**

Stella ha deciso di dare il proprio nome ad un progetto che segna una nuova frontiera nella ricerca estetica e tecnica. Una linea semplicissima eppure estremamente originale, con una maniglia dalla forte carica semantica che invita al tocco come alla visione. L'equilibrio raggiunto dalle forme asimmetriche esalta l'unicità di questo oggetto di design.

Stella has decided to give its own name to a project that opens up a new idea in aesthetic and technical research. The design is extremely simple and yet highly original, with a handle that introduces a powerful personality. It is an invitation to touch as well as to look. The balance of asymmetrical shapes intensifies the uniqueness of this design object. The Stella collection uses ceramic headwork, a technical solution that makes it possible to open the tap fully with just half a turn of the handle.









- ▲ **Stella 1022** Portasapone con vaschetta in vetro *Soap dish holder*
- ▲ **Stella 1012** Portabicchiere con bicchiere in vetro *Tumbler holder*
- ▲ **Stella 602/64** Portasalviette rettangolare *Towel rail*
- ◀ **Stella 3224**
Miscelatore tradizionale per lavabo
Three-hole washbasin mixer low spout



Stella 0/154 ▲

Rubinetto a passaggio diretto
Concealed straight control valve

Stella 3250TR ►

Gruppo tradizionale per vasca da incasso
Concealed wall-mounted twin-control bath mixer





Stella 3608 ▲

Gruppo da incasso a parete per bidet monoforo
Concealed twin control single hole bidet mixer



▲ **Stella 3601** Gruppo per bidet a tre fori *Three-hole washbasin mixer low spout*
Stella 602/25 Portasalviette quadro *Square towel rail*





◀ **Stella 3256/308**

Gruppo bordo vasca con doccia

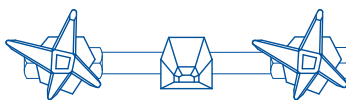
Deck mounted twin-control bath and shower mixer



Stella 3224

Miscelatore tradizionale per lavabo

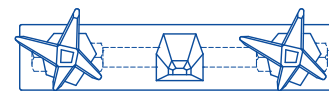
Three-hole wasbbasin mixer low spout



Stella 3863

Gruppo per lavabo da incasso

Concealed wall mounted twin control wasbbasin mixer



Stella 3863

Gruppo per lavabo da incasso con piastra

Concealed twin control wasbbasin mixer with cover plate



Stella 3601

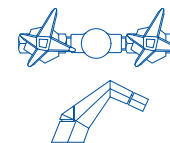
Gruppo per bidet a tre fori

Three-hole wasbbasin mixer low spout



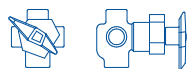
Stella 863

Bocca di erogazione a parete
Wall mounted wasbbasin spout



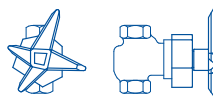
Stella 3608

Gruppo da incasso a parete per bidet monoforo
Concealed twin control single hole bidet mixer



Stella 0/150

Deviatore per vasca/doccia da incasso
Concealed manual bath-shower diverter



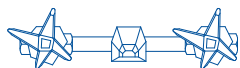
Stella 0/154

Rubinetto a passaggio diretto
Concealed straight control valve



Stella 0/250

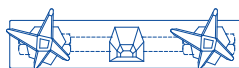
Bocca vasca da incasso
Wall mounted bath spout



Stella 3250TR

Gruppo per vasca da incasso

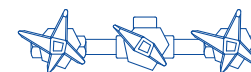
Concealed wall-mounted twin-control bath mixer



Stella 3250PS

Gruppo per vasca da incasso con piastra

Concealed wall-mounted twin-control bath mixer



Stella 3254TR

Gruppo per vasca-doccia da incasso

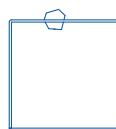
Concealed wall-mounted twin-control bath & shower mixer



Stella 3254PS

Gruppo per vasca-doccia da incasso con piastra

Concealed wall-mounted twin-control bath & shower mixer



Stella 602/25

Portasalviette quadro

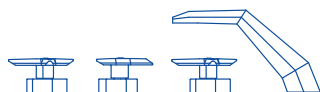
Square towel rail



Stella 1033

Portarotolo orizzontale

Toilet roll holder



Stella 3256

Gruppo bordo vasca

Deck mounted twin-control bath and shower mixer



Stella 602/64

Portasalviette rettangolare

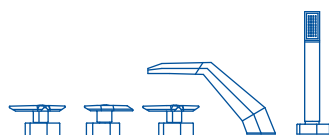
Towel rail



Stella 1035

Portarotolo di riserva

Spare roll holder



Stella 3256/308

Gruppo bordo vasca con doccia

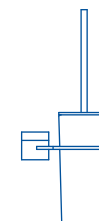
Deck mounted twin-control bath and shower mixer



Stella 1012

Portabicchiere con bicchiere in vetro

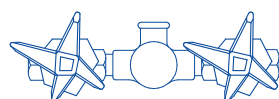
Tumbler holder



Stella 1052

Portascopino a parete

Wall mounted toilet brush set



Stella 3292TR

Gruppo tradizionale per doccia

Concealed twin-control shower mixer



Stella 1022

Portasapone con vaschetta in vetro

Soap dish holder



Stella 1082

Gancio

Hook

Firenze



Firenze

design **Gianpiero Castagnoli**

La serie "Firenze" si ispira direttamente al Battistero di San Giovanni in Firenze, l'edificio più antico della città a pianta ottagonale citato da Dante nella Divina Commedia. Come il Battistero la sezione è ottagonale richiamando tutto il simbolismo allegorico della tradizione medievale. Questa soluzione esalta il rigore delle forme, conferendo al corpo la nitidezza di un solido geometrico regolare, tipico del Romanico Fiorentino.

The series Firenze is directly inspired by the Baptistry of San Giovanni in Florence, the oldest octagonal building in the city, mentioned in Dante's Divina Commedia. Like the Baptistry it has an octagonal section that recalls the medieval tradition of allegorical symbolism. This solution enhances the rigor of the forms, giving the body the sharpness of a regular geometric solid, typical of Florentine Romanesque.



Firenze 3222MC ►

Miscelatore monocomando per lavabo
Single-lever washbasin mixer







▲ **Firenze 3602MC**
Miscelatore monocomando per bidet
Single-lever bidet mixer

◀ **Firenze 3222MC HP**
Miscelatore monocomando per bacino da appoggio su piano
Single lever mixer with raised base



Firenze 3267TM304 ▲

Gruppo termostatico per vasca-doccia con doccetta ▲
External thermostatic assembly for bathtub/shower with shower head



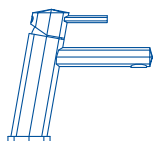


Firenze 3292MC ▲

Miscelatore monocomando per doccia
Single command shower mixer

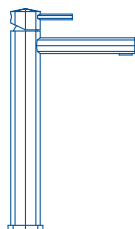


▲ **Firenze 310/320A**
Soffione con braccio quadro
Square shower arm with shower head



Firenze 3224

Gruppo a ponte per lavabo
con bocca orientabile
Single-lever wasbbasin mixer



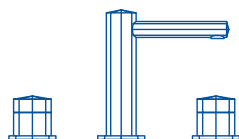
Firenze 3222MC HP

Miscelatore monocomando per bacino da appoggio su piano
Single lever mixer with raised base



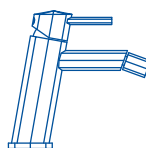
Firenze 3868MC

Gruppo monocomando per lavabo da incasso
Concealed wall-mounted single wasbbasin mixer



Firenze 3222TR

Miscelatore tradizionale per lavabo
Three-hole wasbbasin mixer low spout



Firenze 3602MC

Miscelatore monocomando per bidet
Single-lever bidet mixer



Firenze 0/155

Rubinetto a passaggio diretto da incasso
Concealed straight control valve



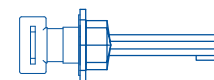
Firenze 0/250

Bocca di erogazione a parete per vasca
Wall-mounted bath spout



Firenze 0/254

Bocca a "cascata" per vasca/doccia
Waterfall spout for built-in bath/shower mixer



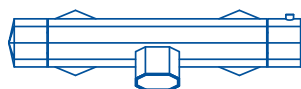
Firenze 3250TR

Gruppo per vasca per installazione da incasso
Concealed wall-mounted twin-control bath mixer



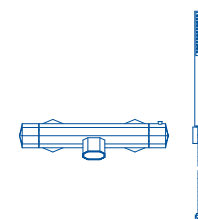
Firenze 3254TR

Gruppo per vasca-doccia, installazione da incasso
Concealed wall-mounted twin-control bath & shower mixer



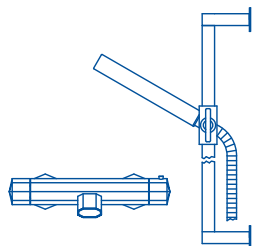
Firenze 3267TM

Gruppo termostatico per vasca-doccia
External thermostatic assembly for bathtub/shower



Firenze 3267TM304

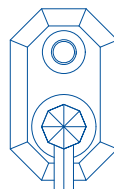
Gruppo termostatico per vasca-doccia con doccetta
External thermostatic assembly for bathtub/shower with shower hand



Firenze 3267TM302

Gruppo termostatico per vasca-doccia con saliscendi

External thermostatic assembly for bathtub/shower



Firenze 3254MC

Miscelatore monocomando per vasca-doccia da incasso

Concealed wall mounted single-handle bath & shower mixer



Firenze 3292MC

Miscelatore monocomando per doccia

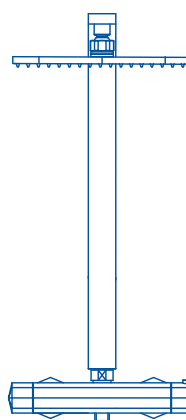
Single command shower mixer



Firenze 3287TM

Gruppo termostatico per doccia

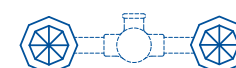
External thermostatic assembly for shower



Firenze 3287TM33

Gruppo termostatico per vasca con colonna doccia

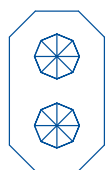
External thermostatic assembly for bath/shower



Firenze 3292TR

Gruppo tradizionale per doccia da incasso

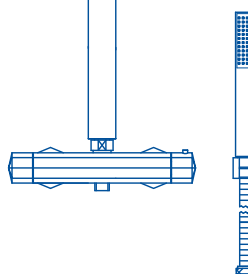
Concealed wall-mounted twin-control shower mixer



Firenze IS3296

Miscelatore termostatico con rubinetto/deviatore a 2 vie

Thermostatic mixer Firenze with 2 way diverter



Firenze 304AQ

Doccetta a mano con supporto/presa integrata

Hand shower with fixed bracket and wall water intake



Firenze 304A

Doccetta con supporto fisso e presa alimentazione

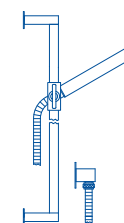
Hand spray bead with square wall bracket



Firenze 310/320A

Soffione con braccio quadro

Square shower arm with shower bead



Firenze 302A

Doccetta con asta a parete

Shower band-held and wall mounted slide bar

Bamboo



Bamboo

design **Marco Piva**

Originale ma rigorosa, funzionale ma decorativa, la serie Bamboo è la risposta più attuale alle esigenze dell'interior design contemporaneo.

Minimal ma con un forte carattere, è una linea di miscelatori che garantisce prestazioni tecniche ed ergonomiche di primissimo piano. Il design consente un'impugnatura naturale ed una semplicissima manovra di regolazione.

Per maggiore comodità e praticità, l'erogazione dell'acqua è orientata verso il centro del lavabo

Original but meticulous, functional but decorative, round or square, Bamboo is the most up-to-date solution for contemporary interior-design needs.

Minimalist but with a strong personality, this collection of mixer taps offers the highest levels of technical and ergonomic performance.

The handle is designed to afford a natural grip and the simplest of movements.







Bamboo 3222MC HP ▶
Miscelatore monocomando per bacino da appoggio su piano ▶
Single lever mixer with raised base







- ▲ **Bamboo 3868**
Gruppo per lavabo da incasso
Concealed wall mounted twin control washbasin mixer
- ◀ **Bamboo 3222MC**
Miscelatore monocomando per lavabo
Single-lever washbasin mixer



Bamboo 3602MC ▲

Miscelatore monocomando per bidet
Single-lever bidet mixer

Bamboo 3868MC ►

Gruppo monocomando per lavabo da incasso
Concealed wall mounted single handle washbasin mixer



Bamboo



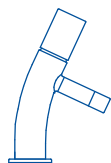
Bamboo 3267CL306 ▲

Gruppo per vasca/doccia da pavimento
Exposed free standing bath & shower mixer

Bamboo 303 316A Braccio doccia con soffione *Shower arm with shower head* ►

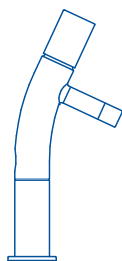
Bamboo 3292MC Gruppo miscelatore monocomando per doccia *Concealed wall mounted single handel shower mixer*





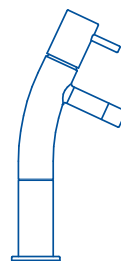
Bamboo 3222MC

Miscelatore monocomando per lavabo
Single-lever washbasin mixer



Bamboo 3222MC HP

Miscelatore monocomando per bacinoda appoggio su piano
Single lever mixer with raised base



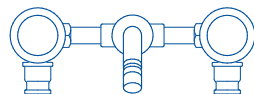
Bamboo 3222MC HP LM

Miscelatore monocomando per bacino da appoggio su piano
Single lever mixer with raised base



Bamboo 868

Bocca lavabo da incasso
Wall-mounted washbasin spout



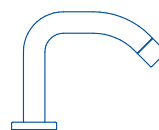
Bamboo 3868

Gruppo per lavabo da incasso
Concealed wall mounted twin control washbasin mixer



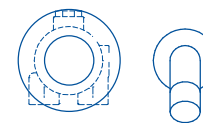
Bamboo 0/250

Bocca di erogazione a parete per vasca
Wall-mounted bath spout



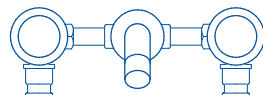
Bamboo 0/255

Bocca di erogazione per bordovasca
Bath spout for deck mounting



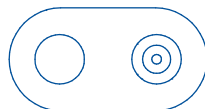
Bamboo 3250MC

Gruppo monocomando per vasca da incasso
Concealed wall mounted single band bath mixer



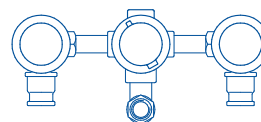
Bamboo 3250TR

Gruppo per vasca per installazione da incasso
Concealed wall-mounted twin-control bath mixer



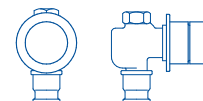
Bamboo 3254MC

Miscelatore monocomando per vasca-doccia da incasso
Concealed wall mounted single-handle bath & shower mixer



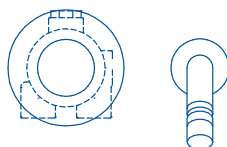
Bamboo 3254TR

Gruppo per vasca-doccia, installazione da incasso
Concealed wall-mounted twin-control bath & shower mixer



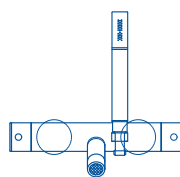
Bamboo 0/154

Rubinetto a passaggio diretto da incasso
Concealed straight control valve



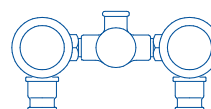
Bamboo 3868MC

Lavabo incasso monocomando
Concealed single-handle washbasin mixer



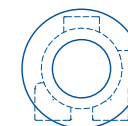
Bamboo 3267TM304

Gruppo termostatico per vasca-doccia con doccetta
External thermostatic assembly for bathtub/shower with shower hand



Bamboo 3292TR

Gruppo tradizionale per doccia da incasso
Concealed wall-mounted twin-control shower mixer



Bamboo 3292MC

Miscelatore monocomando per doccia
Single command shower mixer



Bamboo 3255

Gruppo bordo vasca

Deck mounted twin-control bath mixer



Bamboo 3256/308

Gruppo bordo vasca con doccetta

Deck mounted twin-control bath and shower mixer



Bamboo 602

Portasalvietta

Towel rail



Bamboo 1033

Portarotolo

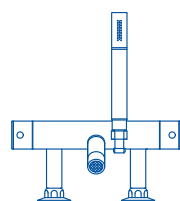
Toilet roll holder



Bamboo 3256TR

Gruppo bordo vasca con deviatore

Deck mounted twin-control bath mixer with diverter



Bamboo 3267RG304

Gruppo vasca doccia termostatico da bordo vasca

Exposed deck mounted bath & shower mixer



Bamboo 1012

Portabicchiere con bicchiere in vetro

Tumbler



Bamboo 1054

Portascopino da appoggio

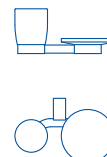
Free standing toilet brush set



Bamboo 3256TR2

Gruppo bordo vasca con deviatore e doccetta

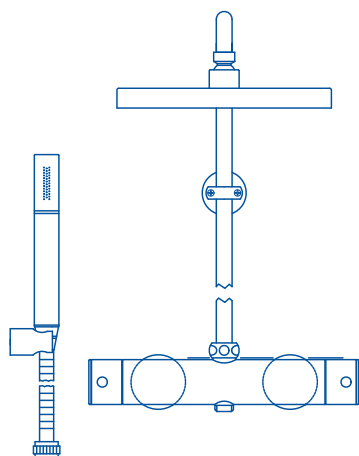
Deck mounted twin-control bath mixer with diverter



Bamboo 1013

Portabicchiere e portavaschetta

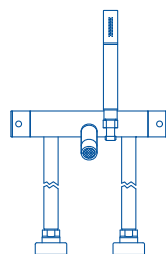
Tumbler and soap dish holder



Bamboo 3287/33

Gruppo termostatico per vasca con colonna doccia

External thermostatic assembly for bath/shower



Bamboo 3287CL304

Gruppo termostatico da vasca/doccia da pavimento

Exposed free standing bath & shower mixer



Bamboo 1082

Gancio

Hook




Bamboo 1085

Piantana da terra

Stand

Bamboo Quadro



Bamboo Quadro

design **Marco Piva**

Bamboo q è la serie a sezione quadra progettata da Stella.

Non un semplice rubinetto ma un eccellente esempio di “good design”; sintesi di tutte le caratteristiche tipiche del prodotto Stella: ricercatezza formale, completezza della serie, accuratezza nelle finiture e soluzioni meccaniche fondate su una sapienza produttiva dalle radici antiche ma che propone in una serie Contemporanea adatta all’oggi e al domani. Modernità e funzionalità sembrano dunque fondersi in un unico oggetto: contemporaneo ma già proiettato al futuro, come solo i must di design sanno fare, come solo i prodotti Stella sanno fare.

Bamboo Quadro is the square section series designed by Stella.

Not just a tap but an excellent example of “good design”, synthesis of all the typical features of Stella: formal elegance, depth of range, finishing accuracy and mechanical solutions based on a production knowledge with ancient roots but which proposes a Contemporary Series suitable for today and tomorrow.

Modernity and function therefore seem to merge into a single object: contemporary yet with a view to the future, the “must” of exceptional design which only Stella products can achieve.

Bamboo Quadro 3222MC ►

Miscelatore monocomando per lavabo
Single-lever washbasin mixer







Bamboo Quadro 3222HP ▶
Miscelatore monocomando per bacino da appoggio su piano ▶
Single lever mixer with raised base ◀







► **Bamboo Quadro 3868MC**
Lavabo incasso monocomando
Concealed single-handle washbasin mixer

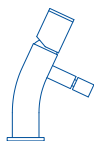


Bamboo Quadro 310/320A ◀
Braccio doccia e soffione quadro
Square shower arm with shower head

Bamboo Quadro 3292TR ◀
Gruppo tradizionale per doccia da incasso
Concealed wall-mounted twin-control shower mixer

Bamboo Quadro 3868 ▶
Gruppo per lavabo da incasso
Concealed wall mounted twin control washbasin mixer





Bamboo Quadro 3222MC

Miscelatore monocomando per lavabo

Single-lever washbasin mixer



Bamboo Quadro 3222HP-170

Miscelatore monocomando per bacino da appoggio su piano h170

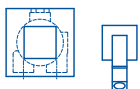
Single lever mixer with raised base h170



Bamboo Quadro 3222HP-200

Miscelatore monocomando per bacino da appoggio su piano h200

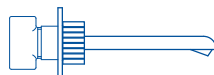
Single lever mixer with raised base h200



Bamboo Quadro 3868MC

Lavabo incasso monocomando

Concealed single-handle washbasin mixer



Bamboo Quadro 3868

Gruppo per lavabo da incasso

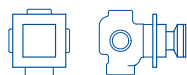
Concealed wall mounted twin control washbasin mixer



Bamboo Quadro 868

Bocca lavabo da incasso

Wall-mounted washbasin spout



Bamboo Quadro 0-150

Deviatore vasca-doccia da incasso

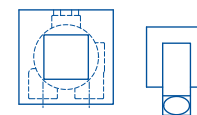
Concealed automatic bath shower diverter



Bamboo Quadro 0/155

Rubinetto a passaggio diretto da incasso

Concealed straight control valve



Bamboo Quadro 3250MC

Miscelatore monocomando per vasca

Concealed wall mounted single-hand bath mixer



Bamboo Quadro 3250TR

Gruppo per vasca per installazione da incasso

Concealed wall-mounted twin-control bath mixer



Bamboo Quadro 3254TR

Gruppo per vasca-doccia, installazione da incasso

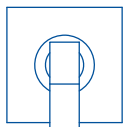
Concealed wall-mounted twin-control bath & shower mixer



Bamboo Quadro 0/250

Bocca di erogazione a parete per vasca

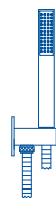
Wall-mounted bath spout



Bamboo Quadro 3292MC

Miscelatore monocomando per doccia

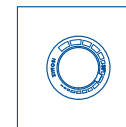
Single command shower mixer



Bamboo Quadro 304Q

Doccia a mano con presa/alimentazione integrata

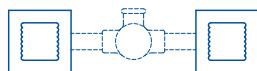
Hand spray head with water intake bracket



Bamboo Quadro IS3293

Miscelatore termostatico

Thermostatic mixer



Bamboo Quadro 3292TR

Gruppo tradizionale per doccia da incasso

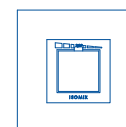
Concealed wall-mounted twin-control shower mixer



Bamboo Quadro 310/320A-200

Braccio doccia e soffione quadro 200 mm

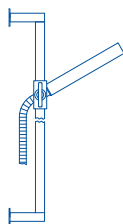
Square shower arm with shower head mm 200



Bamboo Quadro IS3293

Miscelatore termostatico

Thermostatic mixer



Bamboo Quadro 302A

Doccia a mano con saliscendi

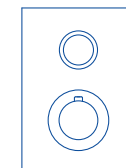
Shower hand-held with wall mounted slider bar



Bamboo Quadro 310/320A-300

Braccio doccia e soffione quadro 300 mm

Square shower arm with shower head mm 300



Bamboo Quadro IS3292

Miscelatore termostatico con rubinetto

Thermostatic mixer with tap spout



Bamboo Quadro 304A

Doccetta quadra con presa alimentazione

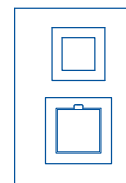
Hand spray head with square water wall intake



Bamboo Quadro 304

Doccetta quadra

Hand spray head with square wall bracket



Bamboo Quadro IS3292PQ

Miscelatore termostatico con rubinetto

Thermostatic mixer with tap spout

Lucilla



Lucilla

Semplice, elegante, è progettata e costruita interamente in Italia con gli stessi criteri di qualità assoluta, nessuno escluso, che contraddistinguono il resto della produzione: lucidatura, nichelatura, cromatura, qualità dei componenti.

Il tutto in un prodotto raffinato ma di facile lettura, con il rubinetto disponibile in altezze e con bocche differenti, per soddisfare qualsiasi esigenza pratico-estetica.

Lucilla is the new range in the Contemporanea series from Stella.

Simple and elegant, it is completely designed and manufactured in Italy with the same criteria of absolute quality, without exception, that distinguish the rest of Stella's production: the polishing, nickel-plating, and chrome-plating and the quality of the components are the cream of worldwide production, and are made to last.

All wrapped up in a product that is sophisticated, yet easy to use, with taps that come in various heights and with different nozzles, perfect for any requirement of use and aesthetics.

Lucilla 3222MC ►

Miscelatore monocomando per lavabo
Single-lever washbasin mixer







◀ **Lucilla 3222MC HP**
Miscelatore monocomando per bacino da appoggio su piano
Single lever mixer with raised base





Lucilla 3602MC ▲
Miscelatore monocomando per bidet
Single-lever bidet mixer





Lucilla 3292MC ◀

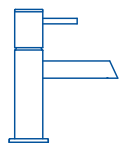
Miscelatore monocomando per doccia
Concealed wall mounted single handle shower mixer

Lucilla 302A ◀

Doccetta con saliscendi e presa alimentazione muro
Shower hand held with slider bar

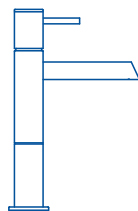
- **Lucilla 3287 304-200**
Miscelatore termostatico esterno per vasca/doccia e doccetta a tre getti
External thermostatic mixer with shower head and three jet spray head





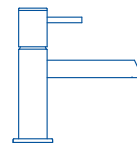
Lucilla 3222MC

Miscelatore monocomando per lavabo
Single-lever washbasin mixer



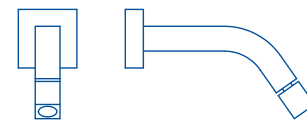
Lucilla 3222MC HP

Miscelatore monocomando per bacino da appoggio su piano
Single lever mixer with raised base



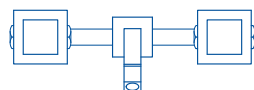
Lucilla 3222MC HP LM

Miscelatore monocomando per lavabo con bocca prolungata
Single-lever washbasin mixer with longer spout



Lucilla 868

Bocca lavabo da incasso
Wall-mounted washbasin spout



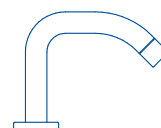
Lucilla 3868

Gruppo per lavabo da incasso
Concealed wall mounted twin control washbasin mixer



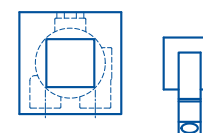
Lucilla 0/250

Bocca di erogazione a parete per vasca
Wall-mounted bath spout



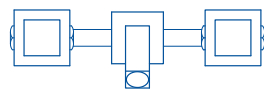
Lucilla 0/255

Bocca di erogazione per bordovasca
Bath spout for deck mounting



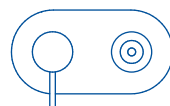
Lucilla 3250MC

Gruppo monocomando per vasca da incasso
Concealed wall mounted single handle bath mixer



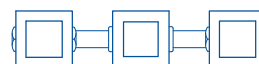
Lucilla 3250TR

Gruppo per vasca per installazione da incasso
Concealed wall-mounted twin-control bath mixer



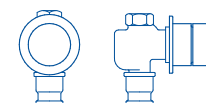
Lucilla 3254MC

Miscelatore monocomando per vasca-doccia da incasso
Concealed wall mounted single-handle bath & shower mixer



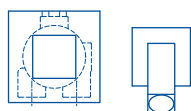
Lucilla 3254TR

Gruppo per vasca-doccia, installazione da incasso
Concealed wall-mounted twin-control bath & shower mixer



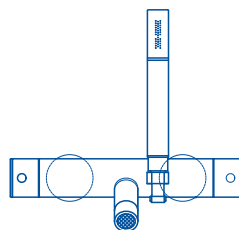
Lucilla 0/154

Rubinetto a passaggio diretto da incasso
Concealed straight control valve



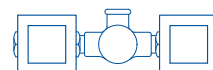
Lucilla 3868MC

Lavabo incasso monocomando
Concealed single-handle washbasin mixer



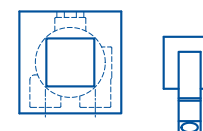
Lucilla 3267TM304

Gruppo termostatico per vasca-doccia con doccetta
External thermostatic assembly for bathtub/shower with shower head



Lucilla 3292TR

Gruppo tradizionale per doccia da incasso
Concealed wall-mounted twin-control shower mixer



Lucilla 3292MC

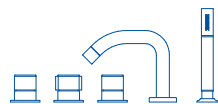
Miscelatore monocomando per doccia
Single command shower mixer



Lucilla 3255

Gruppo bordo vasca

Deck mounted twin-control bath mixer



Lucilla 3256/308

Gruppo bordo vasca con doccia

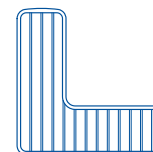
Deck mounted twin-control bath and shower mixer



Lucilla 602

Portasalvietta

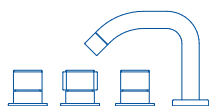
Towel rail



Lucilla 1003

Griglia angolare per doccia

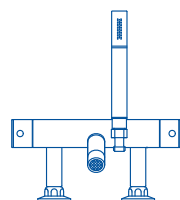
Corner basket



Lucilla 3256TR

Gruppo bordo vasca con deviatore

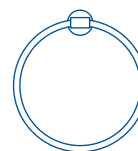
Deck mounted twin-control bath mixer with diverter



Lucilla 3267RG304

Gruppo vasca doccia termostatico da bordo vasca

Exposed deck mounted bath & shower mixer



Lucilla 603

Portasalviette rotondo

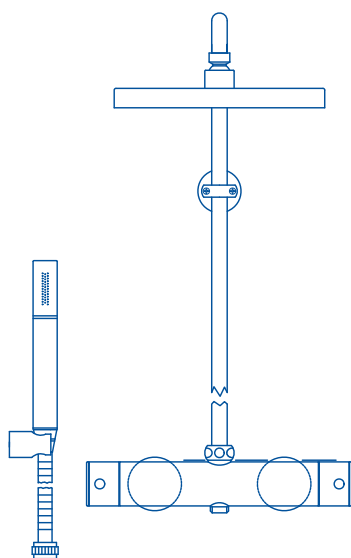
Ring towel holder



Lucilla 1054

Portascopino da appoggio

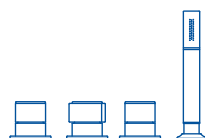
Free standing toilet brush set



Lucilla 3287/33

Gruppo termostatico per vasca con colonna doccia

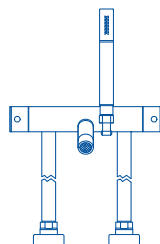
External thermostatic assembly for bath/shower



Lucilla 3256TR2

Gruppo bordo vasca con deviatore e doccia

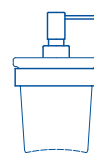
Deck mounted twin-control bath mixer with diverter



Lucilla 3287CL304

Gruppo termostatico da vasca/doccia da pavimento

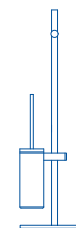
Exposed free standing bath & shower mixer



Lucilla DO23

Dispenser sapone

Soap dispenser



Lucilla 1042

Piantana wc, portarotolo e portascopino
Floor standing column with paper holder and brush holder



Lucilla 1032

Portarotolo

Paper holder



Lucilla 1065


Mensola con piano in vetro

Glass shelf

Per aiutarvi a valutare quali dei nostri prodotti è più adatto alle misure del vostro bagno, potete trovare tutte le nostre referenze, con le caratteristiche tecniche, sul nostro sito:

To help you decide which of our products is most suitable for your bathroom, you will find all references and technical specifications at this internet address:

www.rubinetteriestella.it



stella
1882

Si ringraziano/*Thanks to:*

Ideal Standard, Ceramiche Flaminia, Pozzi Ginori e Vitruvit

Rubinerie Stella si riserva di apportare modifiche migliorative ai prodotti fotografati in questo catalogo
Rubinerie Stella reserves the right to make any improvement or modification to the products published in this catalogue.